

Муниципальное общеобразовательное учреждение
Артюшкинская основная школа имени Д.И.Исакова

Согласовано
На педагогическом совете
Протокол № 1 от 21 августа 2023 г
Директор МОУ Артюшкинская ОШ

Утверждаю

_____Ф.А.Габайдуллин
приказ от «21 » августа 2023 г.

**ОБЩЕОБРАЗОВАТЕЛЬНАЯ ПРОГРАММА
ОБРАЗОВАТЕЛЬНАЯ ПРОГРАММА
ДОШКОЛЬНОГО ОБРАЗОВАНИЯ**

Артюшкино 2023

СОДЕРЖАНИЕ

№	Оглавление	Стр.
	Общие положения	3
1	Целевой раздел	4
1.1.	Обязательная часть	4
1.1.1.	Пояснительная записка	4
1.1.2.	Цели и задачи Программы	5
1.1.3.	Принципы и подходы к формированию Программы	7
1.1.4.	Характеристика особенностей развития детей раннего и дошкольного возраста всех групп	7
1.1.5.	Планируемые результаты освоения Программы	15
1.1.6.	Педагогическая диагностика достижения планируемых результатов.	25
1.2.	Часть формируемая участниками образовательных отношений	29
II	Содержательный раздел	36
2.1.	Обязательная часть	36
2.1.1.	Содержание и задачи образования (обучения и воспитания) по 5 образовательным областям в ракурсе всех возрастных групп	36
2.1.2.	Вариативные формы, способы, методы и средства реализации программы.	135
2.1.3.	Особенности образовательной деятельности разных видов и культурных практик.	138
2.1.4.	Способы и направления поддержки детской инициативы	143
2.1.5.	Особенности взаимодействия педагогического коллектива с семьями обучающихся.	147
2.1.6.	Направления и задачи коррекционно-развивающей работы.	152
2.1.7.	Рабочая программа воспитания.	158
2.2.	Часть формируемая участниками образовательных отношений	
2.2.1.	Специфика национальных, социокультурных и иных условий, в которых осуществляется образовательная деятельность	201
2.2.2.	Направления, выбранные участниками образовательных отношений из числа парциальных программ	202
2.2.3.	Коррекционно-развивающая работа	210
2.2.4.	Формы, способы, методы и средства реализации программы с учетом возрастных и индивидуальных особенностей воспитанников, специфики их образовательных потребностей и интересов	210
2.2.5.	Особенности взаимодействия педагогического коллектива с семьями воспитанников	215
2.2.6.	Преемственность дошкольного и начального общего образования	216
III	Организационный раздел	216
3.1.	Обязательная часть.	216
3.1.1.	Психолого-педагогические условия реализации программы.	217
3.1.2.	Особенности организации РППС	219
3.1.3.	Материально-техническое обеспечение программы, обеспеченность методическими материалами и средствами обучения и воспитания.	221
3.1.4.	Примерный перечень художественной литературы	229
3.1.5.	Примерный перечень музыкальных произведений	237
3.1.6.	Примерный перечень произведений изобразительного искусства.	238
3.1.7.	Примерный перечень анимационных произведений	241
3.1.8.	Кадровые условия	242
3.1.9.	Примерный режим и распорядок дня	243
3.1.10.	Федеральный календарный план воспитательной работы	244
3.2.	Часть формируемая участниками образовательных отношений	
3.2.1.	Психолого-педагогические условия, обеспечивающие развитие ребёнка	245
3.2.2.	Организация РППС	246
3.2.3.	Описание материально-технического обеспечения Программы, обеспеченности методическими материалами и средствами обучения и воспитания (в соответствии с ФОП)	259
3.2.4.	Кадровые условия	267
3.2.5.	Режим и распорядок дня в дошкольных группах	270
3.2.6.	Проектирование образовательного процесса в соответствии с контингентом воспитанников, их индивидуальными и возрастными особенностями, состоянием здоровья.	271
3.2.7.	Формы организации НОД и образовательной деятельности в режимных моментах	274
3.2.8.	Педагогическая диагностика	284
3.2.9.	Календарный план воспитательной работы	285

Общие положения

1. Федеральная образовательная программа дошкольного образования (далее – Федеральная программа) разработана, в соответствии с Порядком разработки и утверждения федеральных основных общеобразовательных программ, утверждённым приказом Министерства просвещения РФ от 30 сентября 2022г. № 874(зарегистрирован Министерством юстиции Российской Федерации 2 ноября 2022г., регистрационный № 70809.

2. Федеральная программа позволяет реализовать несколько основополагающих функций дошкольного уровня образования:

1) обучение и воспитание ребёнка дошкольного возраста как гражданина Российской Федерации, формирование основ его гражданской и культурной идентичности на соответствующем его возрасту содержании доступными средствами;

2) создание единого ядра содержания дошкольного образования (далее-ДО), ориентированного на приобщение детей к традиционным духовно-нравственным социокультурным ценностям русского народа, воспитание подрастающего поколения как знающего и уважающего историю и культуру своей семьи, большой и малой Родины;

3) создание единого федерального образовательного пространства воспитания и обучения детей от рождения до поступления в общеобразовательную организацию, обеспечивающего ребёнку и его родителям (законным представителям) равные, качественные условия ДО, независимо от места проживания.

3. Федеральная программа определяет единые для Российской Федерации базовые объём и содержание ДО, осваиваемые обучающимися в организациях, осуществляющих образовательную деятельность (МОУ Артюшкинская ОШ имени Д.И.Исакова), и планируемые результаты освоения образовательной программы. Федеральная программа разработана в соответствии с федеральным государственным образовательным стандартом дошкольного образования (далее-ФГОС ДО).

4. Федеральная программа включает в себя учебно-методическую документацию, в состав которой входят федеральная рабочая программа воспитания (далее-Программа воспитания), примерный режим и распорядок дня дошкольных групп, федеральный календарный план воспитательной работы(далее–План) и иные компоненты.

5. В Федеральной программе содержатся целевой, содержательный и организационный разделы.

6. ОУ предоставлено право выбора способов реализации образовательной деятельности в зависимости от конкретных условий, предпочтений педагогического коллектива ОУ и других участников образовательных отношений, а также с учётом индивидуальных особенностей обучающихся, специфических потребностей и интересов, возрастных возможностей.

7. Реализация Программ, направленных на обучение и воспитание, предполагает их интеграцию в едином образовательном процессе, предусматривает взаимодействие с разными субъектами образовательных отношений, осуществляется с учётом принципов ДО, зафиксированных во ФГОС ДО.

8. При соблюдении требований к реализации Программ и создании единой образовательной среды создается основа для преемственности уровней дошкольного и начального общего образования.

I. Целевой раздел

1.1. Обязательная часть

1.1.1. Пояснительная записка:

Основная общеобразовательная программа – образовательная программа дошкольного образования (далее – Программа) является нормативно-управленческим документом, регламентирующим содержание и организацию образовательной деятельности и представляющим модель образовательного процесса муниципального общеобразовательного учреждения Артюшкинская основная школа имени Д.И.Исакова (МОУ Артюшкинская ОШ). Программа разработана в соответствии с Федеральным государственным образовательным стандартом дошкольного образования (далее – ФГОС ДО) и Федеральной образовательной программой дошкольного образования (далее – ФОП ДО).

Программа составлена в соответствии со следующими нормативно-правовыми документами и локальными актами:

- Конституция Российской Федерации (ред. от 04.07.2020) ст.67. п.4;
- Федеральный закон от 29.12.2012 № 273-ФЗ «Об образовании в РФ»;
- Порядок разработки и утверждения федеральных основных общеобразовательных программ, утвержденных приказом Министерства Просвещения Российской Федерации от 30 сентября 2022 г. № 874;
- Приказ Министерства образования и науки Российской Федерации от 17.10.2013 № 1155 «Об утверждении Федерального государственного образовательного стандарта дошкольного образования»;
- Приказ Министерства просвещения РФ от 31 июля 2020 г. № 373 "Об утверждении Порядка организации и осуществления образовательной деятельности по основным общеобразовательным программам - образовательным программам дошкольного образования";
- СанПиН 2.4.3648-20 «Санитарно-эпидемиологические требования к организациям воспитания и обучения, отдыха и оздоровления детей и молодежи», утвержденные постановлением Главного государственного санитарного врача РФ от 28.09.2020 № 28;
- Приказ Минпросвещения России от 25.11.2022 № 1028 «Об утверждении федеральной образовательной программы дошкольного образования»;
- Письмо Минпросвещения РФ от 19.12.2022 № 03-2110 «Рекомендации по формированию инфраструктуры ДОО и комплектации учебно-методических материалов в целях реализации ОП ДО»;
- Приказ Министерства просвещения РФ от 08.11.22 № 955 «О внесении изменений в некоторые приказы Министерства образования и науки РФ и Министерства просвещения РФ, касающиеся ФГОС ОО и образования обучающихся с ОВЗ»;
- Приказ Министерства просвещения РФ от 13.02.23 N ТВ-413/03 "О направлении рекомендаций" (вместе с "Рекомендациями по формированию инфраструктуры дошкольных образовательных организаций и комплектации учебно-методических материалов в целях реализации образовательных программ дошкольного образования содержание";
- Письмо Минпросвещения РФ от 03.03.2023 № 03-350 «О направлении методических рекомендаций по реализации Федеральной образовательной программы дошкольного образования».

Программа направлена на: создание условий развития ребенка, открывающих возможности для его позитивной социализации, его личностного развития, развития инициативы и творческих способностей на основе сотрудничества со взрослыми и сверстниками и соответствующим возрасту видам деятельности; на создание развивающей образовательной среды, которая представляет собой систему условий социализации и индивидуализации детей.

Настоящая редакция Программы приведена в соответствие с ФОП ДО на основе ранее действующей ООП дошкольного образования ОУ.

Программа реализуется с 1 сентября 2023 года.

1.1.2. Цели и задачи реализации Программы

В соответствии с ФГОС ДО реализация Программы направлена на достижение следующих целей:

- 1) повышение социального статуса дошкольного образования;
- 2) обеспечение государством равенства возможностей для каждого ребенка в получении качественного дошкольного образования;
- 3) обеспечение государственных гарантий уровня и качества дошкольного образования на основе единства обязательных требований к условиям реализации образовательных программ дошкольного образования, их структуре и результатам их освоения;
- 4) сохранение единства образовательного пространства РФ относительно уровня дошкольного образования.

Целью Программы в соответствии с ФОП является разностороннее развитие ребенка в период дошкольного детства с учетом возрастных и индивидуальных особенностей на основе духовно-нравственных ценностей русского народа, исторических и национально-культурных традиций.

К традиционным российским духовно-нравственным ценностям относятся, прежде всего, жизнь, достоинство, права и свободы человека, патриотизм, гражданственность, служение Отечеству и ответственность за его судьбу, высокие нравственные идеалы, крепкая семья, созидательный труд, приоритет духовного над материальным, гуманизм, милосердие, справедливость, коллективизм взаимопомощь и взаимоуважение, историческая память и преемственность поколений, единство народов России.

Программа направлена на решение следующих задач (в соответствии с ФГОС ДО).

1. Охрана и укрепление физического и психического здоровья детей, в том числе их эмоционального благополучия;
2. Обеспечение равных возможностей для полноценного развития каждого ребенка в период дошкольного детства независимо от места жительства, пола, нации, языка, социального статуса, психофизиологических и других особенностей (в том числе ограниченных возможностей здоровья);
3. Обеспечение преемственности целей, задач и содержания образования, реализуемых в рамках образовательных программ различных уровней (далее - преемственность образовательных программ дошкольного и начального общего образования);
4. Создание благоприятных условий развития детей в соответствии с их возрастными и индивидуальными особенностями и склонностями, развития способностей и творческого потенциала каждого ребенка как субъекта отношений с самим собой, другими детьми,

взрослыми и миром;

5. Объединение обучения и воспитания в целостный образовательный процесс на основе духовно-нравственных и социокультурных ценностей и принятых в обществе правил и норм поведения в интересах человека, семьи, общества;
6. Формирование общей культуры личности детей, в том числе ценностей здорового образа жизни, развития их социальных, нравственных, эстетических, интеллектуальных, физических качеств, инициативности, самостоятельности и ответственности ребенка, формирования предпосылок учебной деятельности;
7. Обеспечение вариативности и разнообразия содержания Программ и организационных форм дошкольного образования, возможности формирования Программ различной направленности с учетом образовательных потребностей, способностей и состояния здоровья детей;
8. Формирование социокультурной среды, соответствующей возрастным, индивидуальным, психологическим и физиологическим особенностям детей;
9. Обеспечение психолого-педагогической поддержки семьи и повышение компетентности родителей (законных представителей) в вопросах воспитания, обучения и развития, охраны и укрепления здоровья детей, обеспечения их безопасности.

Цель Программы в соответствии с ФОП ДО достигается через решение следующих задач:

1. Обеспечение единых для РФ содержания ДО и планируемых результатов освоения образовательной программы ДО;
2. Приобщение детей (в соответствии с возрастными особенностями) к базовым ценностям русского народа (жизнь, достоинство, права и свободы человека, патриотизм, гражданственность, служение Отечеству и ответственность за его судьбу, высоконравственные идеалы, крепкая семья, созидательный труд, приоритет духовного над материальным, гуманизм, милосердие, справедливость, коллективизм взаимопомощь и взаимоуважение, историческая память и преемственность поколений, единство народов России); создание условий для формирования ценностного отношения к окружающему миру, становления опыта действий и поступков на основе осмысления ценностей;
3. Построение (структурирование) содержания образовательной деятельности на основе учета возрастных и индивидуальных особенностей развития;
4. Создание условий для равного доступа к образованию для всех детей дошкольного возраста с учетом разнообразия образовательных потребностей и индивидуальных возможностей;
5. Охрана и укрепление физического и психического здоровья детей, в том числе их эмоционального благополучия;
6. Обеспечение развития физических, личностных, нравственных качеств и основ патриотизма, интеллектуальных и художественно-творческих способностей ребенка, его инициативности, самостоятельности и ответственности;
7. Достижение детьми на этапе завершения ДО уровня развития, необходимого и достаточного для успешного освоения ими образовательных программ начального общего образования.

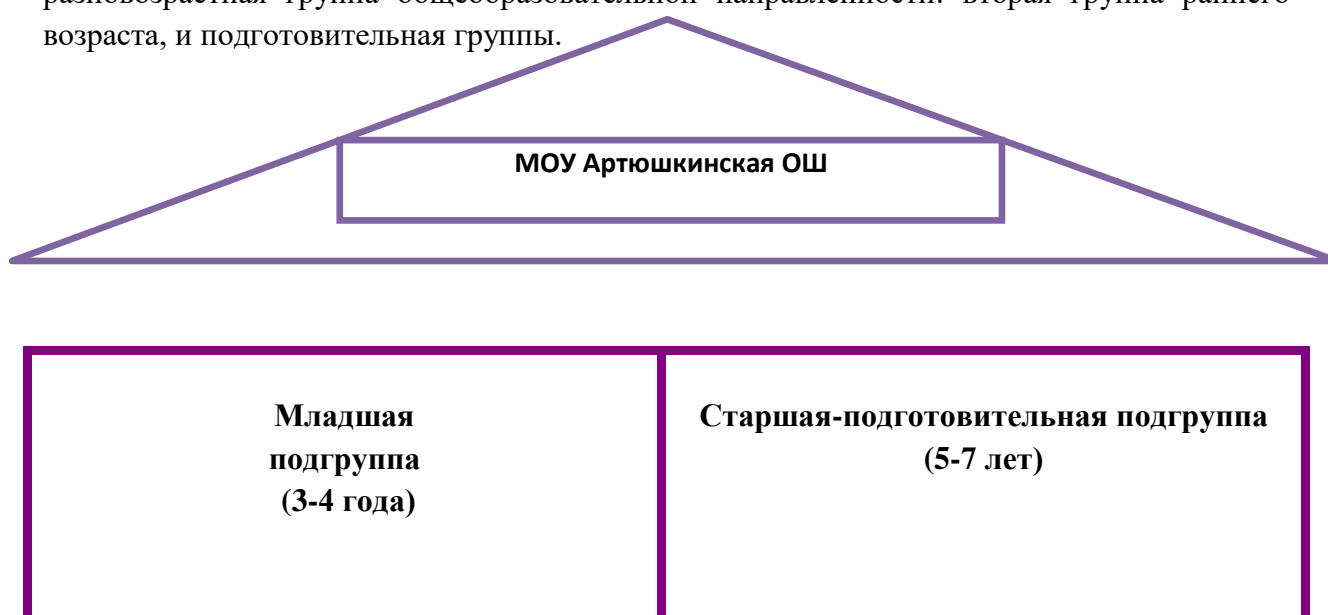
1.1.3. Принципы и подходы к формированию Программы

Программа построена на следующих принципах ДО в соответствии с ФГОС ДО и дополненных ФОП ДО:

- 1) полноценное проживание ребенком всех этапов детства (младенческого, раннего и дошкольного возрастов), обогащение (амплификация) детского развития;
- 2) построение образовательной деятельности на основе индивидуальных особенностей каждого ребенка, при котором сам ребенок становится активным в выборе содержания своего образования, становится субъектом образования;
- 3) содействие и сотрудничество детей и родителей (законных представителей), совершеннолетних членов семьи, принимающих участие в воспитании детей младенческого, раннего и дошкольного возрастов, а также педагогических работников (далее вместе - взрослые);
- 4) признание ребенка полноценным участником (субъектом) образовательных отношений;
- 5) поддержка инициативы детей в различных видах деятельности;
- 6) сотрудничество ОУ с семьей;
- 7) приобщение детей к социокультурным нормам, традициям семьи, общества и государства;
- 8) формирование познавательных интересов и познавательных действий ребенка в различных видах деятельности;
- 9) возрастная адекватность дошкольного образования (соответствие условий, требований, методов возрасту и особенностям развития);
- 10) учет этнокультурной ситуации развития детей.

1.1.4. Характеристика особенностей развития детей раннего и дошкольного возраста всех групп, функционирующих в ОУ

Разновозрастная группа детей дошкольного возраста являются основной структурной единицей МОУ Артюшкинская ОШ. В учреждении функционирует 1 разновозрастная группа общеобразовательной направленности: вторая группа раннего возраста, и подготовительная группы.



Основными участниками реализации программы являются: дети дошкольного возраста, родители (законные представители), педагоги.

Сведения о воспитанниках:

Название групп возрастная категория	Направленность групп	Количество групп	Количество детей
Младшая от 1.5 до 7 лет	Общеразвивающая	1	4
Всего 1 группа – 11 детей			

ВОЗРАСТНЫЕ ОСОБЕННОСТИ РАЗВИТИЯ ДЕТЕЙ

Возрастные особенности детей от 1.5 до 3 лет

На третьем году жизни дети становятся самостоятельнее.

Продолжают развиваться предметная деятельность, деловое сотрудничество ребенка и взрослого; совершенствуются восприятие, речь, начальные формы произвольного поведения, игры, наглядно-действенное мышление, в конце года появляются основы наглядно-образного мышления.

Развитие предметной деятельности связано с усвоением культурных способов действия с различными предметами. Совершенствуются соотносящие и орудийные действия.

Умение выполнять орудийные действия развивает произвольность, преобразуя натуральные формы активности в культурные на основе предлагаемой взрослыми модели, которая выступает в качестве не только объекта для подражания, но и **образца, регулирующего собственную активность ребенка.**

В ходе совместной с взрослыми предметной деятельности **продолжает развиваться понимание речи.** Слово отделяется от ситуации и приобретает самостоятельное значение. Дети продолжают осваивать названия окружающих предметов, учатся выполнять словесные просьбы взрослых, ориентируясь в пределах ближайшего окружения.

Количество понимаемых слов значительно возрастает. Совершенствуется регуляция поведения в результате обращения взрослых к ребенку, который **начинает понимать не только инструкцию, но и рассказ взрослых.**

Интенсивно развивается активная речь детей. К трем годам они осваивают основные грамматические структуры, пытаются строить сложные и сложноподчиненные предложения, в разговоре с взрослым используют практически все части речи. Активный словарь достигает примерно 1500–2500 слов.

К концу третьего года жизни **речь становится средством общения ребенка со сверстниками.** В этом возрасте у детей формируются новые виды деятельности: игра, рисование, конструирование.

Игра носит процессуальный характер, главное в ней — действия, которые совершаются с игровыми предметами, приближенными к реальности. **В середине третьего года жизни широко используются действия с предметами-заместителями.**

Появление собственно изобразительной деятельности обусловлено тем, что ребенок уже **способен сформулировать намерение изобразить какой-либо предмет.** Типичным является изображение человека в виде «головонога» — окружности и отходящих от нее линий.

На третьем году жизни совершенствуются зрительные и слуховые ориентировки, что позволяет детям безошибочно выполнять ряд заданий: осуществлять выбор из 2–3 предметов по форме, величине и цвету; различать мелодии; петь.

Совершенствуется слуховое восприятие, прежде всего **фонематический слух**. К трем годам дети воспринимают все звуки родного языка, но произносят их с большими искажениями.

Основной формой мышления является наглядно-действенная. Ее особенность заключается в том, что возникающие в жизни ребенка проблемные ситуации разрешаются путем реального действия с предметами.

К концу третьего года жизни у детей появляются зачатки наглядно-образного мышления. Ребенок в ходе предметно-игровой деятельности ставит перед собой цель, намечает план действия и т. п.

Для детей этого возраста характерна неосознанность мотивов, импульсивность и зависимость чувств и желаний от ситуации. Дети легко заражаются эмоциональным состоянием сверстников. Однако в этот период **начинает складываться и произвольность поведения**. Она обусловлена развитием орудийных действий и речи. У детей появляются чувства гордости и стыда, начинают формироваться элементы самосознания, связанные с идентификацией с именем и полом. Ранний возраст завершается кризисом трех лет. Ребенок осознает себя как отдельного человека, отличного от взрослого. У него формируется образ Я. Кризис часто сопровождается рядом отрицательных проявлений: негативизмом, упрямством, нарушением общения с взрослым и др. Кризис может продолжаться от нескольких месяцев до двух лет.

Младшая группа (от 3 до 4 лет)

В возрасте 3–4 лет ребенок постепенно выходит за пределы семейного круга. Его общение становится внеситуативным. Взрослый становится для ребенка не только членом семьи, но и носителем определенной общественной функции. Желание ребенка выполнять такую же функцию приводит к противоречию с его реальными возможностями. Это противоречие разрешается через развитие игры, которая становится ведущим видом деятельности в дошкольном возрасте.

Главной особенностью игры является ее условность: выполнение одних действий с одними предметами предполагает их отнесенность к другим действиям с другими предметами. Основным содержанием игры младших дошкольников являются действия с игрушками и предметами-заместителями. Продолжительность игры небольшая. Младшие дошкольники ограничиваются игрой с одной-двумя ролями и простыми, неразвернутыми сюжетами. Игры с правилами в этом возрасте только начинают формироваться.

Изобразительная деятельность ребенка зависит от его представлений о предмете. В этом возрасте они только начинают формироваться. Графические образы бедны. У одних детей в изображениях отсутствуют детали, у других рисунки могут быть более детализированы. Дети уже могут использовать цвет.

Большое значение для развития мелкой моторики имеет лепка. Младшие дошкольники способны под руководством взрослого вылепить простые предметы.

Известно, что аппликация оказывает положительное влияние на развитие восприятия. В этом возрасте детям доступны простейшие виды аппликации.

Конструктивная деятельность в младшем дошкольном возрасте ограничена возведением несложных построек по образцу и по замыслу.

В младшем дошкольном возрасте развивается перцептивная деятельность. Дети от использования предэталонов — индивидуальных единиц восприятия, переходят к сенсорным эталонам — культурно-выработанным средствам восприятия. К концу младшего дошкольного возраста дети могут воспринимать до 5 и более форм предметов и до 7 и более цветов, способны дифференцировать предметы по величине, ориентироваться в пространстве группы детского сада, а при определенной организации образовательного процесса — и в помещении всего дошкольного учреждения.

Развиваются память и внимание. По просьбе взрослого дети могут запомнить 3–4

слова и 5–6 названий предметов. К концу младшего дошкольного возраста они способны запомнить значительные отрывки из любимых произведений.

Продолжает развиваться наглядно-действенное мышление. При этом преобразования ситуаций в ряде случаев осуществляются на основе целенаправленных проб с учетом желаемого результата. **Дошкольники способны установить некоторые скрытые связи и отношения между предметами.**

В младшем дошкольном возрасте начинает развиваться воображение, которое особенно наглядно проявляется в игре, когда одни объекты выступают в качестве заместителей других.

Взаимоотношения детей обусловлены нормами и правилами. В результате целенаправленного воздействия они могут усвоить относительно большое количество норм, которые выступают основанием для оценки собственных действий и действий других детей.

Взаимоотношения детей ярко проявляются в игровой деятельности. **Они скорее играют рядом, чем активно вступают во взаимодействие.** Однако уже в этом возрасте могут наблюдаться устойчивые избирательные взаимоотношения. Конфликты между детьми возникают преимущественно по поводу игрушек. **Положение ребенка в группе сверстников во многом определяется мнением воспитателя.**

В младшем дошкольном возрасте можно наблюдать соподчинение мотивов поведения в относительно простых ситуациях. Сознательное управление поведением только начинает складываться; во многом **поведение ребенка еще ситуативно.** Вместе с тем можно наблюдать и случаи ограничения собственных побуждений самим ребенком, сопровождаемые словесными указаниями. Начинает развиваться самооценка, при этом дети в значительной мере ориентируются на оценку воспитателя. Продолжает развиваться также их половая идентификация, что проявляется в характере выбираемых игрушек и сюжетов.

Средняя группа (от 4 до 5 лет)

В игровой деятельности детей среднего дошкольного возраста появляются ролевые взаимодействия. Они указывают на то, что дошкольники начинают отделять себя от принятой роли. В процессе игры роли могут меняться. Игровые действия начинают выполняться не ради них самих, а ради смысла игры. Происходит разделение игровых и реальных взаимодействий детей.

Значительное развитие получает изобразительная деятельность. Рисунок становится предметным и детализированным. Графическое изображение человека характеризуется наличием туловища, глаз, рта, носа, волос, иногда одежды и ее деталей. **Совершенствуется техническая сторона изобразительной деятельности.** Дети могут рисовать основные геометрические фигуры, вырезать ножницами, наклеивать изображения на бумагу и т. д.

Усложняется конструирование. Постройки могут включать 5–6 деталей. Формируются навыки конструирования по собственному замыслу, а также планирование последовательности действий.

Двигательная сфера ребенка характеризуется позитивными изменениями мелкой и крупной моторики. Развиваются ловкость, координация движений. Дети в этом возрасте лучше, чем младшие дошкольники, удерживают равновесие, перешагивают через небольшие преграды. Усложняются игры с мячом.

К концу среднего дошкольного возраста восприятие детей становится более развитым. Они оказываются способными назвать форму, на которую похож тот или иной предмет. Могут вычленять в сложных объектах простые формы и из простых форм воссоздавать сложные объекты. Дети способны упорядочить группы предметов по сенсорному признаку — величине, цвету; выделить такие параметры, как высота, длина и ширина.

Совершенствуется ориентация в пространстве.

Возрастает объем памяти. Дети запоминают до 7–8 названий предметов. **Начинает складываться произвольное запоминание:** дети способны принять задачу на запоминание, помнят поручения взрослых, могут выучить небольшое стихотворение и т. д.

Начинает развиваться образное мышление. Дети способны использовать простые схематизированные изображения для решения несложных задач. Дошкольники могут строить по схеме, решать лабиринтные задачи. Развивается предвосхищение. На основе пространственного расположения объектов дети могут сказать, что произойдет в результате их взаимодействия. Однако при этом им трудно встать на позицию другого наблюдателя и во внутреннем плане совершить мысленное преобразование образа.

Для детей этого возраста особенно характерны известные феномены Ж. Пиаже: сохранение количества, объема и величины. Например, если им предъявить три черных кружка из бумаги и семь белых кружков из бумаги и спросить: «Каких кружков больше — черных или белых?», большинство ответят, что белых больше. Но если спросить: «Каких больше — белых или бумажных?», ответ будет таким же — больше белых.

Продолжает развиваться воображение. Формируются такие его особенности, как оригинальность и произвольность. Дети могут самостоятельно придумать небольшую сказку на заданную тему.

Увеличивается устойчивость внимания. Ребенку оказывается доступной сосредоточенная деятельность в течение 15–20 минут. Он способен удерживать в памяти при выполнении каких-либо действий несложное условие.

В среднем дошкольном возрасте улучшается произношение звуков и дикция. **Речь становится предметом активности детей.** Они удачно имитируют голоса животных, интонационно выделяют речь тех или иных персонажей. Интерес вызывают ритмическая структура речи, рифмы.

Развивается грамматическая сторона речи. Дошкольники занимаются словотворчеством на основе грамматических правил. Речь детей при взаимодействии друг с другом носит ситуативный характер, а при общении с взрослым становится внеситуативной.

Изменяется содержание общения ребенка и взрослого. Оно выходит за пределы конкретной ситуации, в которой оказывается ребенок. **Ведущим становится познавательный мотив.** Информация, которую ребенок получает в процессе общения, может быть сложной и трудной для понимания, но она вызывает у него интерес.

У детей формируется потребность в уважении со стороны взрослого, для них оказывается чрезвычайно важной его похвала. Это приводит к их повышенной обидчивости на замечания. **Повышенная обидчивость представляет собой возрастной феномен.**

Взаимоотношения со сверстниками характеризуются избирательностью, которая выражается в предпочтении одних детей другим. Появляются постоянные партнеры по играм. **В группах начинают выделяться лидеры. Появляются конкурентность, соревновательность.** Последняя важна для сравнения себя с другим, что ведет к развитию образа Я ребенка, его детализации.

Основные достижения возраста связаны с развитием игровой деятельности; появлением ролевых и реальных взаимодействий; с развитием изобразительной деятельности; конструированием по замыслу, планированием; совершенствованием восприятия, развитием образного мышления и воображения, эгоцентричностью познавательной позиции; развитием памяти, внимания, речи, познавательной мотивации; формированием потребности в уважении со стороны взрослого, появлением обидчивости, конкурентности, соревновательности со сверстниками; дальнейшим развитием образа Я ребенка, его детализацией.

Старшая группа (от 5 до 6 лет)

Дети шестого года жизни уже могут распределять роли до начала игры и строить свое поведение, придерживаясь роли. Игровое взаимодействие сопровождается речью, соответствующей и по содержанию, и интонационно взятой роли. Речь, сопровождающая реальные отношения детей, отличается от ролевой речи. Дети начинают осваивать социальные отношения и понимать подчиненность позиций в различных видах деятельности взрослых, одни роли становятся для них более привлекательными, чем другие. При распределении ролей могут возникать конфликты, связанные с субординацией ролевого поведения. Наблюдается организация игрового пространства, в котором выделяются смысловой «центр» и «периферия». (В игре «Больница» таким центром оказывается кабинет врача, в игре «Парикмахерская» — зал стрижки, а зал ожидания выступает в качестве периферии игрового пространства.) Действия детей в играх становятся разнообразными.

Развивается изобразительная деятельность детей. Это **возраст наиболее активного рисования**. В течение года дети способны создать до двух тысяч рисунков. Рисунки могут быть самыми разными по содержанию: это и жизненные впечатления детей, и воображаемые ситуации, и иллюстрации к фильмам и книгам. Обычно рисунки представляют собой схематичные изображения различных объектов, но могут отличаться оригинальностью композиционного решения, передавать статичные и динамичные отношения. Рисунки приобретают сюжетный характер; достаточно часто встречаются многократно повторяющиеся сюжеты с небольшими или, напротив, существенными изменениями. Изображение человека становится более детализированным и пропорциональным. По рисунку можно судить о половой принадлежности и эмоциональном состоянии изображенного человека.

Конструирование характеризуется умением анализировать условия, в которых протекает эта деятельность. Дети используют и называют различные детали деревянного конструктора. Могут заменить детали постройки в зависимости от имеющегося материала. **Овладевают обобщенным способом обследования образца**. Дети способны выделять основные части предполагаемой постройки. **Конструктивная деятельность может осуществляться на основе схемы, по замыслу и по условиям**. Появляется конструирование в ходе совместной деятельности.

Дети могут конструировать из бумаги, складывая ее в несколько раз (два, четыре, шесть сгибаний); из природного материала. Они осваивают два способа конструирования: 1) от природного материала к художественному образу (ребенок «достраивает» природный материал до целостного образа, дополняя его различными деталями); 2) от художественного образа к природному материалу (ребенок подбирает необходимый материал, для того чтобы воплотить образ).

Продолжает совершенствоваться восприятие цвета, формы и величины, строения предметов; систематизируются представления детей. Они называют не только основные цвета и их оттенки, но и промежуточные цветовые оттенки; форму прямоугольников, овалов, треугольников. Воспринимают величину объектов, легко выстраивают в ряд — по возрастанию или убыванию — до 10 различных предметов.

Однако дети могут испытывать трудности при анализе пространственного положения объектов, если сталкиваются с несоответствием формы и их пространственного расположения. Это свидетельствует о том, что в различных ситуациях восприятие представляет для дошкольников известные сложности, особенно если они должны одновременно учитывать несколько различных и при этом противоположных признаков.

В старшем дошкольном возрасте продолжает развиваться образное мышление. Дети способны не только решить задачу в наглядном плане, но и совершить преобразования объекта, указать, в какой последовательности объекты вступят во взаимодействие и т. д. Однако подобные решения окажутся правильными только в том случае, если дети будут

применять адекватные мыслительные средства. Среди них можно выделить схематизированные представления, которые возникают в процессе наглядного моделирования; комплексные представления, отражающие представления детей о системе признаков, которыми могут обладать объекты, а также представления, отражающие стадии преобразования различных объектов и явлений (представления о цикличности изменений): представления о смене времен года, дня и ночи, об увеличении и уменьшении объектов в результате различных воздействий, представления о развитии и т. д. Кроме того, **продолжают совершенствоваться обобщения, что является основой словесно-логического мышления.** В дошкольном возрасте у детей еще отсутствуют представления о классах объектов. Дети группируют объекты по признакам, которые могут изменяться, однако начинают формироваться операции логического сложения и умножения классов. Так, например, старшие дошкольники при группировке объектов могут учитывать два признака: цвет и форму (материал) и т. д.

Как показали исследования отечественных психологов, дети старшего дошкольного возраста способны рассуждать и давать адекватные причинные объяснения, если анализируемые отношения не выходят за пределы их наглядного опыта.

Развитие воображения в этом возрасте позволяет детям сочинять достаточно оригинальные и последовательно разворачивающиеся истории. Воображение будет **активно развиваться лишь при условии проведения специальной работы по его активизации.**

Продолжают развиваться устойчивость, распределение, переключаемость внимания. Наблюдается переход от произвольного к произвольному вниманию.

Продолжает совершенствоваться речь, в том числе ее звуковая сторона. Дети могут правильно воспроизводить шипящие, свистящие и сонорные звуки. Развиваются фонематический слух, интонационная выразительность речи при чтении стихов в сюжетно-ролевой игре и в повседневной жизни.

Совершенствуется грамматический строй речи. Дети используют практически все части речи, активно занимаются словотворчеством. Богаче становится лексика: активно используются синонимы и антонимы.

Развивается связная речь. Дети могут пересказывать, рассказывать по картинке, передавая не только главное, но и детали.

Достижения этого возраста характеризуются распределением ролей в игровой деятельности; структурированием игрового пространства; дальнейшим развитием изобразительной деятельности, отличающейся высокой продуктивностью; применением в конструировании обобщенного способа обследования образца; усвоением обобщенных способов изображения предметов одинаковой формы.

Восприятие в этом возрасте характеризуется анализом сложных форм объектов; развитие мышления сопровождается освоением мыслительных средств (схематизированные представления, комплексные представления, представления о цикличности изменений); развиваются умение обобщать, причинное мышление, воображение, произвольное внимание, речь, образ Я.

Подготовительная к школе группа (от 6 до 7 лет)

В сюжетно-ролевых играх дети подготовительной к школе группы начинают осваивать сложные взаимодействия людей, отражающие характерные значимые жизненные ситуации, например, свадьбу, рождение ребенка, болезнь, трудоустройство и т. д.

Игровые действия детей становятся более сложными, обретают особый смысл, который не всегда открывается взрослому. Игровое пространство усложняется. В нем может быть несколько центров, каждый из которых поддерживает свою сюжетную линию. При этом дети способны отслеживать поведение партнеров по всему игровому

пространству и менять свое поведение в зависимости от места в нем. Так, ребенок уже обращается к продавцу не просто как покупатель, а как покупатель-мама или покупатель-шофер и т. п. Исполнение роли акцентируется не только самой ролью, но и тем, в какой части игрового пространства эта роль воспроизводится. Например, исполняя роль водителя автобуса, ребенок командует пассажирами и подчиняется инспектору ГИБДД. Если логика игры требует появления новой роли, то ребенок может по ходу игры взять на себя новую роль, сохранив при этом роль, взятую ранее. Дети могут комментировать исполнение роли тем или иным участником игры.

Образы из окружающей жизни и литературных произведений, передаваемые детьми в изобразительной деятельности, становятся сложнее. **Рисунки приобретают более детализированный характер, обогащается их цветовая гамма.** Более явными становятся различия между рисунками мальчиков и девочек. Мальчики охотно изображают технику, космос, военные действия и т. п. Девочки обычно рисуют женские образы: принцесс, балерин, моделей и т. д. Часто встречаются и бытовые сюжеты: мама и дочка, комната и т. д.

Изображение человека становится еще более детализированным и пропорциональным. Появляются пальцы на руках, глаза, рот, нос, брови, подбородок. Одежда может быть украшена различными деталями.

При правильном педагогическом подходе у дошкольников формируются художественно-творческие способности в изобразительной деятельности.

К подготовительной к школе группе дети в значительной степени осваивают конструирование из строительного материала. Они свободно владеют обобщенными способами анализа как изображений, так и построек; не только анализируют основные конструктивные особенности различных деталей, но и определяют их форму на основе сходства со знакомыми им объемными предметами. Свободные постройки становятся симметричными и пропорциональными, их строительство осуществляется на основе зрительной ориентировки.

Дети быстро и правильно подбирают необходимый материал. Они достаточно точно представляют себе последовательность, в которой будет осуществляться постройка, и материал, который понадобится для ее выполнения; **способны выполнять различные по степени сложности постройки как по собственному замыслу, так и по условиям.**

В этом возрасте дети уже **могут освоить сложные формы сложения из листа бумаги** и придумывать собственные, но этому их нужно специально обучать. **Данный вид деятельности не просто доступен детям — он важен для углубления их пространственных представлений.**

Усложняется конструирование из природного материала. Дошкольникам уже доступны целостные композиции по предварительному замыслу, которые могут передавать сложные отношения, включать фигуры людей и животных.

У детей продолжает развиваться восприятие, однако они не всегда могут одновременно учитывать несколько различных признаков.

Развивается образное мышление, однако воспроизведение метрических отношений затруднено. Это легко проверить, предложив детям воспроизвести на листе бумаги образец, на котором нарисованы девять точек, расположенных не на одной прямой. Как правило, дети не воспроизводят метрические отношения между точками: при наложении рисунков друг на друга точки детского рисунка не совпадают с точками образца.

Продолжают развиваться навыки обобщения и рассуждения, но они в значительной степени ограничиваются наглядными признаками ситуации.

Продолжает развиваться воображение, однако часто приходится констатировать снижение развития воображения в этом возрасте в сравнении со старшей группой. Это можно объяснить различными влияниями, в том числе и средств массовой информации, приводящими к стереотипности детских образов.

Продолжает развиваться внимание дошкольников, оно становится произвольным.

В некоторых видах деятельности время произвольного сосредоточения достигает 30 минут.

У дошкольников **продолжает развиваться речь**: ее звуковая сторона, грамматический строй, лексика. Развивается связная речь. В высказываниях детей отражаются как расширяющийся словарь, так и характер обобщений, формирующихся в этом возрасте. Дети начинают активно употреблять обобщающие существительные, синонимы, антонимы, прилагательные и т. д.

В результате правильно организованной образовательной работы у детей развиваются диалогическая и некоторые виды монологической речи.

В подготовительной к школе группе завершается дошкольный возраст. Его основные достижения связаны с освоением мира вещей как предметов человеческой культуры; освоением форм позитивного общения с людьми; развитием половой идентификации, формированием позиции школьника.

К концу дошкольного возраста ребенок обладает высоким уровнем познавательного и личностного развития, что позволяет ему в дальнейшем успешно учиться в школе.

1.1.5. Планируемые результаты освоения Программы

Планируемые результаты освоения ООП в разновозрастной группе, конкретизирующие требования ФГОС к целевым ориентирам по ФОП (стр.5-17 п.15)

В соответствии с ФГОС ДО специфика дошкольного возраста и системные особенности ДО делают неправомерными требования от ребёнка дошкольного возраста конкретных образовательных достижений. Поэтому планируемые результаты освоения Федеральной программы представляют собой возрастные характеристики возможных достижений ребёнка дошкольного возраста на разных возрастных этапах и к завершению ДО.

В соответствии с периодизацией психического развития ребёнка согласно культурно-исторической психологии, дошкольное детство подразделяется на три возраста: младенческий (первое и второе полугодия жизни), ранний (от одного года до трех лет) и дошкольный возраст (от трех до семи лет).

Обозначенные в Федеральной программе возрастные ориентиры «К одному году», «К трем годам» и так далее имеют условный характер, что предполагает широкий возрастной диапазон для достижения ребёнком планируемых результатов. Это связано с неустойчивостью, гетерохронностью и индивидуальным темпом психического развития детей в дошкольном детстве, особенно при прохождении критических периодов. По этой причине ребёнок может продемонстрировать обозначенные в планируемых результатах возрастные характеристики развития раньше или позже заданных возрастных ориентиров.

Степень выраженности возрастных характеристик возможных достижений может различаться у детей одного возраста по причине высокой индивидуализации их психического развития и разных стартовых условий освоения образовательной программы. Обозначенные различия не должны быть констатированы как трудности ребёнка в освоении образовательной программы ДОО и не подразумевают его включения в соответствующую целевую группу.

Планируемые результаты в раннем возрасте (к трем годам):

У ребёнка развита крупная моторика, он активно использует освоенные ранее движения, начинает осваивать бег, прыжки, повторяет за взрослым простые имитационные упражнения, понимает указания взрослого, выполняет движения по зрительному и звуковому ориентирам; с желанием играет в подвижные игры;

ребёнок демонстрирует элементарные культурно-гигиенические навыки, владеет простейшими навыками самообслуживания (одевание, раздевание, самостоятельное стирание);

ребёнок стремится к общению со взрослыми, реагирует на их настроение;

ребёнок проявляет интерес к сверстникам; наблюдает за их действиями и подражает им; играет рядом;

ребёнок понимает и выполняет простые поручения взрослого;

ребёнок стремится проявлять самостоятельность в бытовом и игровом поведении;

ребёнок способен направлять свои действия на достижение простой, самостоятельно поставленной цели; знает, с помощью каких средств и в какой последовательности продвигаться к цели;

ребёнок владеет активной речью, использует в общении разные части речи, простые предложения из 4-х слов и более, включенные в общение; может обращаться с вопросами и просьбами;

ребёнок проявляет интерес к стихам, сказкам, повторяет отдельные слова и фразы за взрослым;

ребёнок рассматривает картинки, показывает и называет предметы, изображенные на них;

ребёнок различает и называет основные цвета, формы предметов, ориентируется в основных пространственных и временных отношениях;

ребёнок осуществляет поисковые и обследовательские действия;

ребёнок знает основные особенности внешнего облика человека, его деятельности; свое имя, имена близких; демонстрирует первоначальные представления о населенном пункте, в котором живет (город, село и так далее);

ребёнок имеет представления об объектах живой и неживой природы ближайшего окружения и их особенностях, проявляет положительное отношение и интерес к взаимодействию с природой, наблюдает за явлениями природы, старается не причинять вред живым объектам;

ребёнок с удовольствием слушает музыку, подпевает, выполняет простые танцевальные движения;

ребёнок эмоционально откликается на красоту природы и произведения искусства;

ребёнок осваивает основы изобразительной деятельности (лепка, рисование) и конструирования: может выполнять уже довольно сложные постройки (гараж, дорогу к нему, забор) и играть с ними; рисует дорожки, дождик, шарики; лепит палочки, колечки, лепешки;

ребёнок активно действует с окружающими его предметами, знает названия, свойства и назначение многих предметов, находящихся в его повседневном обиходе;

ребёнок в играх отображает действия окружающих («готовит обед», «ухаживает за больным» и другое), воспроизводит не только их последовательность и взаимосвязь, но и социальные отношения (ласково обращается с куклой, делает замечания), заранее определяет цель («Я буду лечить куклу»).

Планируемые результаты в дошкольном возрасте.

К четырем годам:

ребёнок демонстрирует положительное отношение к разнообразным физическим упражнениям, проявляет избирательный интерес к отдельным двигательным действиям (бросание и ловля мяча, ходьба, бег, прыжки) и подвижным играм;

ребёнок проявляет элементы самостоятельности в двигательной деятельности, с интересом включается в подвижные игры, стремится к выполнению правил и основных ролей в игре, выполняет простейшие правила построения и перестроения, выполняет ритмические упражнения под музыку;

ребёнок демонстрирует координацию движений при выполнении упражнений, сохраняет равновесие при ходьбе, беге, прыжках, способен реагировать на сигналы, переключаться с одного движения на другое, выполнять движения в общем для всех темпе;

ребёнок владеет культурно-гигиеническими навыками: умывание, одевание и тому подобное, соблюдает требования гигиены, имеет первичные представления о факторах, положительно влияющих на здоровье;

ребёнок проявляет доверие к миру, положительно оценивает себя, говорит о себе в первом лице;

ребёнок откликается эмоционально на ярко выраженное состояние близких и сверстников по показу и побуждению взрослых; дружелюбно настроен в отношении других детей;

ребёнок владеет элементарными нормами и правилами поведения, связанными с определенными разрешениями и запретами («можно», «нельзя»), демонстрирует стремление к положительным поступкам;

ребёнок демонстрирует интерес к сверстникам в повседневном общении и бытовой деятельности, владеет элементарными средствами общения в процессе взаимодействия со сверстниками;

ребёнок проявляет интерес к правилам безопасного поведения; осваивает безопасные способы обращения со знакомыми предметами ближайшего окружения;

ребёнок охотно включается в совместную деятельность со взрослым, подражает его действиям, отвечает на вопросы взрослого и комментирует его действия в процессе совместной деятельности;

ребёнок произносит правильно в словах все гласные и согласные звуки, кроме шипящих и сонорных, согласовывает слова в предложении вроде, числе и падеже, повторяет за педагогическим работником (далее – педагог) рассказы из 3-4 предложений, пересказывает знакомые литературные произведения, использует речевые формы вежливого общения;

ребёнок понимает содержание литературных произведений и участвует в их драматизации, рассматривает иллюстрации в книгах, запоминает небольшие потешки, стихотворения, эмоционально откликается на них;

ребёнок демонстрирует умения вступать в речевое общение со знакомыми взрослыми: понимает обращенную к нему речь, отвечает на вопросы, используя простые распространенные предложения; проявляет речевую активность в общении со сверстником;

ребёнок совместно со взрослым пересказывает знакомые сказки, короткие стихи;

ребёнок демонстрирует познавательную активность в деятельности, проявляет эмоции удивления в процессе познания, отражает в общении и совместной деятельности со взрослыми и сверстниками полученные представления о предметах и объектах ближайшего окружения, задает вопросы констатирующего и проблемного характера;

ребёнок проявляет потребность в познавательном общении со взрослыми; демонстрирует стремление к наблюдению, сравнению, обследованию свойства качества предметов, к простейшему экспериментированию с предметами и материалами: проявляет элементарные представления о величине, форме и количестве предметов и умения сравнивать предметы по этим характеристикам;

ребёнок проявляет интерес к миру, к себе и окружающим людям;

ребёнок знает об объектах ближайшего окружения: о родном населенном пункте, его названии, достопримечательностях и традициях;

ребёнок имеет представление о разнообразных объектах живой и неживой природы ближайшего окружения, выделяет их отличительные особенности и свойства, различает времена года и характерные для них явления природы, имеет представление о сезонных изменениях в жизни животных, растений и человека, интересуется природой, положительно относится ко всем живым существам, знает о правилах поведения в природе, заботится о животных и растениях, не причиняет им вред;

ребёнок способен создавать простые образы в рисовании и аппликации, строить простую композицию с использованием нескольких цветов, создавать несложные формы из глины и теста, видоизменять их и украшать; использовать простые строительные детали для создания постройки с последующим её анализом;

ребёнок с интересом вслушивается в музыку, запоминает и узнает знакомые произведения, проявляет эмоциональную отзывчивость, различает музыкальные ритмы, передает их в движении;

ребёнок активно взаимодействует со сверстниками в игре, принимает на себя роль и действует от имени героя, строит ролевые высказывания, использует предметы-заместители, разворачивает не сложный игровой сюжет из нескольких эпизодов;

ребёнок в дидактических играх действует в рамках правил, в театрализованных играх разыгрывает отрывки из знакомых сказок, рассказов, передает интонацию и мимические движения.

К пяти годам:

Ребёнок проявляет интерес к разнообразным физическим упражнениям, действиям с физкультурными пособиями, настойчивость для достижения результата, испытывает потребность в двигательной активности;

ребёнок демонстрирует координацию, быстроту, силу, выносливость, гибкость, ловкость, развитие крупной и мелкой моторики, активно и с интересом выполняет основные движения, общеразвивающие упражнения и элементы спортивных упражнений, с желанием играет в подвижные игры, ориентируется в пространстве, переносит освоенные движения в самостоятельную деятельность;

ребёнок стремится узнать о правилах здорового образа жизни, готов элементарно охарактеризовать свое самочувствие, привлечь внимание взрослого в случае недомогания;

ребёнок стремится к самостоятельному осуществлению процессов личной гигиены, их правильной организации;

ребёнок выполняет самостоятельно правила общения со взрослым, внимателен к его словам и мнению, стремится к познавательному, интеллектуальному общению со взрослыми: задает много вопросов поискового характера, стремится к одобряемым формам поведения, замечает ярко выраженное эмоциональное состояние окружающих людей, по примеру педагога проявляет сочувствие;

ребёнок без напоминания взрослого здоровается и прощается, говорит «спасибо» и «пожалуйста»;

ребёнок демонстрирует стремление к общению со сверстниками, по предложению педагога может договориться с детьми, стремится к самовыражению в деятельности, к признанию и уважению сверстников;

ребёнок познает правила безопасного поведения и стремится их выполнять в повседневной жизни;

ребёнок самостоятелен в самообслуживании;

ребёнок проявляет познавательный интерес к труду взрослых, профессиям, технике; отражает эти представления в играх;

ребёнок стремится к выполнению трудовых обязанностей, охотно включается в совместный труд со взрослыми или сверстниками;

ребёнок инициативен в разговоре, использует разные типы реплики простые формы объяснительной речи, речевые контакты становятся более длительными и активными;

ребёнок большинство звуков произносит правильно, пользуется средствами эмоциональной и речевой выразительности;

ребёнок самостоятельно пересказывает знакомые сказки, с небольшой помощью взрослого составляет описательные рассказы и загадки;

ребёнок проявляет словотворчество, интерес к языку, с интересом слушает литературные тексты, воспроизводит текст;

ребёнок способен рассказать о предмете, его назначении и особенностях, о том, как он был создан;

ребёнок проявляет стремление к общению со сверстниками в процессе познавательной деятельности, осуществляет обмен информацией; охотно сотрудничает со взрослыми не только в совместной деятельности, но и в свободной самостоятельной; отличается высокой активностью и любознательностью;

ребёнок активно познает и называет свойства и качества предметов, особенности объектов природы, обследовательские действия; объединяет предметы и объекты в видовые категории с указанием характерных признаков;

ребёнок задает много вопросов поискового характера, включается в деятельность экспериментирования, использует исследовательские действия, предпринимает попытки сделать логические выводы;

ребёнок с удовольствием рассказывает о себе, своих желаниях, достижениях, семье, семейном быте, традициях; активно участвует в мероприятиях и праздниках, готовящихся в группе, в ДОО, имеет представления о малой родине, названии населенного пункта, улицы, некоторых памятных местах;

ребёнок имеет представление о разнообразных представителях живой природы родного края, их особенностях, свойствах объектов неживой природы, сезонных изменениях в жизни природы, явлениях природы, интересуется природой, экспериментирует, положительно относится ко всем живым существам, знает правила поведения в природе, стремится самостоятельно ухаживать за растениями и животными, беречь их;

ребёнок владеет количественным и порядковым счетом в пределах пяти, умением непосредственно сравнивать предметы по форме и величине, различает части суток, знает их последовательность, понимает временную последовательность «вчера, сегодня, завтра», ориентируется от себя в движении; использует математические представления для познания окружающей действительности;

ребёнок проявляет интерес к различным видам искусства, эмоционально откликается на отраженные в произведениях искусства действия, поступки, события;

ребёнок проявляет себя в разных видах музыкальной, изобразительной, театрализованной деятельности, используя выразительные и изобразительные средства;

ребёнок использует накопленный художественно-творческий опыт в самостоятельной деятельности, с желанием участвует в культурно-досуговой деятельности (праздниках, развлечениях и других видах культурно-досуговой деятельности);

ребёнок создает изображения и постройки в соответствии с темой, используя разнообразные материалы, владеет техническими и изобразительными умениями;

ребёнок называет роль до начала игры, обозначает новую роль по ходу игры, активно использует предметы-заместители, предлагает игровой замысел и проявляет инициативу в развитии сюжета, активно включается в ролевой диалог, проявляет творчество в создании игровой обстановки;

ребёнок принимает игровую задачу в играх с правилами, проявляет интерес к результату, выигрышу; ведет негромкий диалог с игрушками, комментирует их «действия» в режиссерских играх.

К шести годам:

Ребёнок демонстрирует ярко выраженную потребность в двигательной активности, проявляет интерес к новым и знакомым физическим упражнениям, пешим прогулкам, показывает избирательность и инициативу при выполнении упражнений, имеет представления о некоторых видах спорта, туризме, как форме активного отдыха;

ребёнок проявляет осознанность во время занятий физической культурой, демонстрирует выносливость, быстроту, силу, гибкость, ловкость, координацию, выполняет упражнения в заданном ритме и темпе, способен проявить творчество при составлении не сложных комбинаций из знакомых упражнений;

ребёнок проявляет доступный возрасту самоконтроль, способен привлечь внимание других детей и организовать знакомую подвижную игру;

ребёнок проявляет духовно-нравственные качества и основы патриотизма в процессе ознакомления с видами спорта и достижениями российских спортсменов;

ребёнок владеет основными способами укрепления здоровья(закаливание, утренняя гимнастика, соблюдение личной гигиены, безопасное поведение и другие); мотивирован на сбережение и укрепление собственного здоровья и здоровья окружающих;

ребёнок настроен положительно по отношению к окружающим, охотно вступает в общение со взрослыми и сверстниками, проявляет сдержанность по отношению к незнакомым людям, при общении со взрослыми и сверстниками ориентируется на общепринятые нормы и правила культуры поведения, проявляет в поведении уважение и привязанность к родителям (законным представителям), демонстрирует уважение к педагогам, интересуется жизнью семьи и ДОО;

ребёнок способен различать разные эмоциональные состояния взрослых и сверстников, учитывает их в своем поведении, откликается на просьбу помочь, в оценке поступков опирается на нравственные представления;

ребёнок проявляет активность в стремлении к познанию разных видов труда и профессий, бережно относится к предметному миру как результату труда взрослых, стремится участвовать в труде взрослых, самостоятелен, инициативен в самообслуживании, участвует со сверстниками в разных видах повседневного и ручного труда;

ребёнок владеет Представлениями о безопасном поведении, соблюдает правила безопасного поведения в разных видах деятельности, демонстрирует умения правильно и безопасно пользоваться под присмотром взрослого бытовыми предметами и приборами, безопасного общения с незнакомыми животными, владеет основными правилами безопасного поведения на улице;

ребёнок регулирует свою активность в деятельности, умеет соблюдать очередность и учитывать права других людей, проявляет инициативу в общении деятельности, задает вопросы различной направленности, слушает и понимает взрослого, действует по правилу или образцу в разных видах деятельности, способен к произвольным действиям;

ребёнок проявляет инициативу и самостоятельность в процессе придумывания загадок, сказок, рассказов, владеет первичными приемами аргументации и доказательства, демонстрирует богатый словарный запас, безошибочно пользуется обобщающими словами и понятиями, самостоятельно пересказывает рассказы и сказки, проявляет избирательное отношение к произведениям определенной тематики и жанра;

ребёнок испытывает познавательный интерес к событиям, находящимся за рамками личного опыта, фантазирует, предлагает пути решения проблем, имеет

представления о социальном, предметном и природном мире; ребёнок устанавливает закономерности причинно-следственного характера, приводит логические высказывания; проявляет любознательность;

ребёнок использует математические знания, способы и средства для познания окружающего мира; способен к произвольным умственным действиям; логическим операциям анализа, сравнения, обобщения, систематизации, классификации и другим, оперируя предметами разными по величине, форме, количеству; владеет счетом, ориентировкой в пространстве и времени;

ребёнок знает о цифровых средствах познания окружающей действительности, использует некоторые из них, придерживаясь правил безопасного обращения с ними;

ребёнок проявляет познавательный интерес к населенному пункту, в котором живет, знает некоторые сведения о его достопримечательностях, событиях городской и сельской жизни; знает название своей страны, её государственные символы;

ребёнок имеет представление о живой природе разных регионов России, может классифицировать объекты по разным признакам; имеет представление об особенностях и потребностях живого организма, изменениях в жизни природы в разные сезоны года, соблюдает правила поведения в природе, ухаживает за растениями и животными, бережно относится к ним;

ребёнок проявляет интерес и (или) с желанием занимается музыкальной, изобразительной, театрализованной деятельностью; различает виды, жанры, формы в музыке, изобразительном и театральном искусстве; проявляет музыкальные и художественно-творческие способности;

ребёнок принимает активное участие в праздничных программах и их подготовке; взаимодействует со всеми участниками культурно-досуговых мероприятий;

ребёнок самостоятельно определяет замысел рисунка, аппликации, лепки, постройки, создает образы и композиционные изображения, интегрируя освоенные техники и средства выразительности, использует разнообразные материалы;

ребёнок согласовывает свои интересы с интересами партнеров в игровой деятельности, умеет предложить и объяснить замысел игры, комбинировать сюжеты на основе разных событий, создавать игровые образы, управлять персонажами в режиссерской игре;

ребёнок проявляет интерес к игровому экспериментированию, развивающими познавательным играм, в играх с готовым содержанием и правилами действует в точном соответствии с игровой задачей и правилами.

Планируемые результаты на этапе завершения освоения Федеральной программы (к концу дошкольного возраста):

у ребёнка сформированы основные психофизические и нравственно-волевые качества;

ребёнок владеет основными движениями и элементами спортивных игр, может контролировать свои движения и управлять ими;

ребёнок соблюдает элементарные правила здорового образа жизни и личной

гигиены;

ребёнок результативно выполняет физические упражнения (общеразвивающие, основные движения, спортивные), участвует в туристских пеших прогулках, осваивает простейшие туристские навыки, ориентируется на местности;

ребёнок проявляет элементы творчества в двигательной деятельности;

ребёнок проявляет нравственно-волевые качества, самоконтроль и может осуществлять анализ своей двигательной деятельности;

ребёнок проявляет духовно-нравственные качества и основы патриотизма в ходе занятий физической культурой и ознакомлением с достижениями российского спорта;

ребёнок имеет начальные представления о правилах безопасного поведения в двигательной деятельности; о том, что такое здоровье, понимает, как поддержать, укрепить и сохранить его;

ребёнок владеет навыками личной гигиены, может заботливо относиться к своему здоровью и здоровью окружающих, стремится оказать помощь и поддержку другим людям;

ребёнок соблюдает элементарные социальные нормы и правила поведения в различных видах деятельности, взаимоотношениях со взрослыми и сверстниками;

ребёнок владеет средствами общения и способами взаимодействия со взрослыми и сверстниками; способен понимать и учитывать интересы и чувства других; договариваться и дружить со сверстниками; старается разрешать возникающие конфликты конструктивными способами;

ребёнок способен понимать свои переживания и причины их возникновения, регулировать свое поведение и осуществлять выбор социально одобряемых действий в конкретных ситуациях, обосновывать свои ценностные ориентации;

ребёнок стремится сохранять позитивную самооценку;

ребёнок проявляет положительное отношение к миру, разным видам труда, другим людям и самому себе;

у ребёнка выражено стремление заниматься социально значимой деятельностью;

ребёнок способен откликаться на эмоции близких людей, проявлять эмпатию (сочувствие, сопереживание, содействие);

Ребёнок способен к осуществлению социальной навигации как ориентации в социуме и соблюдению правил безопасности в реальном и цифровом взаимодействии;

Ребёнок способен решать адекватные возрасту интеллектуальные, творческие и личностные задачи; применять накопленный опыт для осуществления различных видов детской деятельности, принимать собственные решения и проявлять инициативу;

ребёнок владеет речью как средством коммуникации, ведёт диалог со взрослыми и сверстниками, использует формулы речевого этикета в соответствии с ситуацией общения, владеет коммуникативно-речевыми умениями;

ребёнок знает и осмысленно воспринимает литературные произведения различных жанров, имеет предпочтения в жанрах литературы, проявляет интерес к

книгам познавательного характера, определяет характеры персонажей, мотивы поведения, оценивает поступки литературных героев;

ребёнок обладает начальными знаниями о природном и социальном мире, в котором он живет: элементарными представлениями из области естествознания, математики, истории, искусства и спорта, информатики и инженерии и тому подобное; о себе, собственной принадлежности и принадлежности других людей к определенному полу; составе семьи, родственных отношениях и взаимных связях, семейных традициях; об обществе, его национально-культурных ценностях; государстве и принадлежности к нему;

ребёнок проявляет любознательность, активно задает вопросы взрослым и сверстникам; интересуется субъективно новыми неизвестным в окружающем мире; способен самостоятельно придумывать объяснения явлениям природы и поступкам людей; склонен наблюдать, экспериментировать; строить смысловую картину окружающей реальности, использует основные культурные способы деятельности;

ребёнок имеет представление о жизни людей в России, имеет некоторые представления о важных исторических событиях Отечества; имеет представление о многообразии стран и народов мира;

ребёнок способен применять в жизненных и игровых ситуациях знания о количестве, форме, величине предметов, пространстве и времени, умения считать, измерять, сравнивать, вычислять и тому подобное;

ребёнок имеет разнообразные познавательные умения: определяет противоречия, формулирует задачу исследования, использует разные способы и средства проверки предположений: сравнение с эталонами классификацию, систематизацию, некоторые цифровые средства и другое;

ребёнок имеет представление о некоторых наиболее ярких представителях живой природы России и планеты, их отличительных признаках, среде обитания, потребностях живой природы, росте и развитии живых существ; свойствах неживой природы, сезонных изменениях в природе, наблюдает за погодой, живыми объектами, имеет сформированный познавательный интерес к природе, осознанно соблюдает правила поведения в природе, знает способы охраны природы, демонстрирует заботливое отношение к ней;

ребёнок способен воспринимать и понимать произведения различных видов искусства, имеет предпочтения в области музыкальной, изобразительной, театрализованной деятельности;

ребёнок выражает интерес к культурным традициям народа в процессе знакомства с различными видами и жанрами искусства; обладает начальными знаниями об искусстве;

ребёнок владеет умениями, навыками и средствами художественной выразительности в различных видах деятельности и искусства; использует различные технические приемы в свободной художественной деятельности;

ребёнок участвует в создании индивидуальных и коллективных творческих работ, тематических композиций к праздничным утренникам и развлечениям, художественных проектах;

ребёнок самостоятельно выбирает технику и выразительные средства для наиболее точной передачи образа и своего замысла, способен создавать сложные объекты и композиции, преобразовывать и использовать с учётом игровой ситуации; ребёнок владеет разными формами и видами игры, различает условную и реальную ситуации, предлагает и объясняет замысел игры, комбинирует сюжеты на основе реальных, вымышленных событий, выполняет несколько ролей в одной игре, подбирает разные средства для создания игровых образов, согласовывает свои интересы с интересами партнеров по игре, управляет персонажами в режиссерской игре;

ребёнок проявляет интерес к игровому экспериментированию с предметами, развивающим и познавательным играм, в играх с готовым содержанием и правилами может объяснить содержание и правила игры другим детям, в совместной игре следит за точным выполнением правил всеми участниками;

ребёнок способен планировать свои действия, направленные на достижение конкретной цели; демонстрирует сформированные предпосылки к учебной деятельности и элементы готовности к школьному обучению.

1.1.6. Педагогическая диагностика достижения планируемых результатов.

Педагогическая диагностика достижений планируемых результатов направлена на изучение деятельностных умений ребенка, его интересов, предпочтений, склонностей, личностных особенностей, способов взаимодействия со взрослыми и сверстниками. Она позволяет выявлять особенности и динамику развития ребенка, составлять на основе полученных данных индивидуальные образовательные маршруты освоения образовательной программы, планировать индивидуальную работу с ребенком, своевременно вносить изменения в планирование, содержание и организацию образовательной деятельности.

Цели педагогической диагностики, а также особенности ее проведения определяются требованиями ФГОС ДО (пункты 3.2.3. и 4.3.). При реализации Программы может проводиться оценка индивидуального развития детей, которая осуществляется педагогами в рамках педагогической диагностики.

Цель диагностики - оценка эффективности педагогических действий и их дальнейшее планирование на основе полученных результатов. Специфика педагогической диагностики достижения планируемых образовательных результатов обусловлена следующими требованиями ФГОС ДО:

- планируемые результаты освоения Программы ДО заданы как целевые ориентиры ДО и представляют собой социально-нормативные возрастные характеристики возможных достижений ребенка на разных этапах дошкольного детства;
- целевые ориентиры не подлежат непосредственной оценке, в том числе и в виде педагогической диагностики (мониторинга), и не являются основанием для их формального сравнения с реальными достижениями детей и основой объективной оценки

соответствия установленным требованиям образовательной деятельности и подготовки детей;

- освоение Программы не сопровождается проведением промежуточных аттестаций и итоговой аттестации обучающихся. Данные положения подчеркивают направленность педагогической диагностики на оценку индивидуального развития детей дошкольного возраста, на основе которой определяется эффективность педагогических действий и осуществляется их дальнейшее планирование.

Результаты педагогической диагностики (мониторинга) могут использоваться исключительно для решения следующих образовательных задач:

- индивидуализации образования (в том числе поддержки ребенка, построения его образовательной траектории или профессиональной коррекции особенностей его развития);
- оптимизации работы с группой детей.

Основными особенностями педагогической диагностики являются:

1) Опора на реальные достижения ребенка, проявляющиеся в его повседневной активности и деятельности в естественной среде (в играх, в процессе свободной и организованной образовательной деятельности, в ходе режимных моментов);

2) Комплексный подход к диагностике развития воспитанников, при котором учитываются, с одной стороны, экспертные оценки различных специалистов (воспитателей, музыкального руководителя, педагога-психолога, , при необходимости – медицинского работника, а с другой – данные анкетирования родителей воспитанников;

3) Соотнесенность программных задач развития детей с системой оценочных параметров;

4) Наличие четких критериев для оценивания по параметрам, характеризующим важные этапы развития на каждом возрастном этапе;

5) Учет в оценочных показателях зоны ближайшего развития ребенка;

6) Использование электронных средств обработки результатов мониторинговых исследований.

Периодичность проведения педагогической диагностики определяется ОУ. Оптимальным является ее проведение на начальном этапе освоения ребенком образовательной программы в зависимости от времени его поступления в дошкольную группу (стартовая диагностика) и на завершающем этапе освоения программы его возрастной группой (заключительная, финальная диагностика).

При проведении диагностики на начальном этапе учитывается адаптационный период пребывания ребенка в группе. Сравнение результатов стартовой и финальной диагностики позволяет выявить индивидуальную динамику развития ребенка.

Педагогическая диагностика индивидуального развития детей проводится педагогом на основе малоформализованных диагностических методов: наблюдения, свободных бесед с детьми, анализа продуктов детской деятельности (рисунков, работ по лепке, аппликации, построек, поделок и тому подобное), специальных диагностических ситуаций. При необходимости педагог может использовать специальные методики диагностики физического, коммуникативного, познавательного, речевого, художественно-эстетического развития (например, для части, формируемой участниками образовательных отношений).

Основным методом педагогической диагностики является наблюдение. Ориентирами для наблюдения являются возрастные характеристики развития ребенка. Они выступают как обобщенные показатели возможных достижений детей на разных этапах дошкольного детства в соответствующих образовательных областях. Педагог наблюдает за поведением ребенка в деятельности (игровой, общении, познавательно-исследовательской, изобразительной, конструировании, двигательной), разных ситуациях (в режимных процессах, в группе и на прогулке, совместной и самостоятельной деятельности детей и других ситуациях).

В процессе наблюдения педагог отмечает особенности проявления ребенком личностных качеств, деятельностных умений, интересов, предпочтений, фиксирует реакции на успехи и неудачи, поведение в конфликтных ситуациях и тому подобное.

Наблюдая за поведением ребенка, педагог обращает внимание на частоту проявления каждого показателя, самостоятельность и инициативность ребенка в деятельности. Частота проявления указывает на периодичность и степень устойчивости показателя. Самостоятельность выполнения действия позволяет определить зону актуального и ближайшего развития ребенка. Инициативность свидетельствует о проявлении субъектности ребенка в деятельности и взаимодействии.

Результаты наблюдения фиксируются, способ и форму их регистрации педагог выбирает самостоятельно. Фиксация данных наблюдения позволит педагогу выявить и проанализировать динамику в развитии ребенка на определенном возрастном этапе, а также скорректировать образовательную деятельность с учетом индивидуальных особенностей развития ребенка и его потребностей.

Результаты наблюдения могут быть дополнены беседами с детьми в свободной форме, что позволяет выявить причины поступков, наличие интереса к определенному виду деятельности, уточнить знания о предметах и явлениях окружающей действительности и другое. Анализ продуктов детской деятельности может осуществляться на основе изучения материалов портфолио ребенка (рисунков, работ по аппликации, фотографий работ по лепке, построек, поделок и другого). Полученные в процессе анализа качественные характеристики существенно дополняют результаты наблюдения за продуктивной деятельностью детей (изобразительной, конструктивной, музыкальной и другой деятельностью).

Педагогическая диагностика завершается анализом полученных данных, на основе которых педагог выстраивает взаимодействие с детьми, организует РППС, мотивирующую активную творческую деятельность обучающихся, составляет индивидуальные образовательные маршруты освоения образовательной Программы, осознанно и целенаправленно проектирует образовательный процесс.

При необходимости используется психологическая диагностика развития детей (выявление и изучение индивидуально-психологических особенностей детей, причин возникновения трудностей в освоении образовательной программы), которую проводят квалифицированные специалисты (педагоги психологи, психологи). Участие ребёнка в психологической диагностике допускается только с согласия его родителей (законных представителей). Результаты психологической диагностики могут использоваться для решения задач психологического сопровождения и оказания адресной психологической помощи.

В соответствии со Стандартом и принципами Программы оценка качества образовательной деятельности по Программе:

- 1) поддерживает ценности развития и позитивной социализации ребенка дошкольного возраста;
- 2) учитывает факт разнообразия путей развития ребенка в условиях современного постиндустриального общества;
- 3) ориентирует систему дошкольного образования на поддержку вариативности используемых образовательных программ и организационных форм дошкольного образования;
- 4) обеспечивает выбор методов и инструментов оценивания для семьи, образовательной организации и для педагогов в соответствии:
 - с разнообразием вариантов развития ребенка в дошкольном детстве,
 - разнообразием вариантов образовательной среды,
 - разнообразием местных условий в регионе;
- 5) представляет собой основу для развивающего управления программой дошкольного образования на уровне Учреждения.

Программой предусмотрены следующие **уровни** системы оценки качества:

- диагностика развития ребенка, используемая как профессиональный инструмент педагога с целью получения обратной связи от собственных педагогических действий и планирования дальнейшей индивидуальной работы с детьми по Программе;
- внутренняя оценка, самооценка Учреждения;
- внешняя оценка Учреждения, в том числе независимая профессиональная и общественная оценка.

На уровне образовательной организации система оценки качества реализации Программы решает **задачи**:

- повышения качества реализации программы дошкольного образования;
- реализации требований Стандарта к структуре, условиям и целевым ориентирам основной образовательной программы дошкольной организации;
- обеспечения объективной экспертизы деятельности Организации в процессе оценки качества программы дошкольного образования;
- задания ориентиров педагогам в их профессиональной деятельности и перспектив развития самого Учреждения;
- создания оснований преемственности между дошкольным и начальным общим образованием.

Важнейшим элементом системы обеспечения качества дошкольного образования в Учреждении является оценка качества психолого-педагогических условий реализации основной образовательной программы, и именно психолого-педагогические условия являются основным предметом оценки в предлагаемой системе оценки качества образования на уровне Учреждения. Это позволяет выстроить систему оценки и повышения качества вариативного, развивающего дошкольного образования в соответствии со Стандартом посредством экспертизы условий реализации Программы.

Ключевым уровнем оценки является уровень образовательного процесса, в котором непосредственно участвует ребенок, его семья и педагогический коллектив Учреждения.

Система оценки качества предоставляет педагогам и администрации Учреждения материал для рефлексии своей деятельности и для серьезной работы над Программой, которую они реализуют.

Результаты оценивания качества образовательной деятельности формируют доказательную основу для изменений основной образовательной программы, корректировки образовательного процесса и условий образовательной деятельности.

Важную роль в системе оценки качества образовательной деятельности играют также семьи воспитанников и другие субъекты образовательных отношений, участвующие в оценивании образовательной деятельности Учреждения, предоставляя обратную связь о качестве образовательных процессов Организации.

Система оценки качества дошкольного образования:

- должна быть сфокусирована на оценивании психолого-педагогических и других условий реализации основной образовательной программы в Учреждении в пяти образовательных областях, определенных Стандартом;
- учитывает образовательные предпочтения и удовлетворенность дошкольным образованием со стороны семьи ребенка;
- исключает использование оценки индивидуального развития ребенка в контексте оценки работы Учреждения;
- исключает унификацию и поддерживает вариативность программ, форм и методов дошкольного образования;
- способствует открытости по отношению к ожиданиям ребенка, семьи, педагогов, общества и государства;
- включает как оценку педагогами Организации собственной работы, так и независимую профессиональную и общественную оценку условий образовательной деятельности в дошкольной организации;
- использует единые инструменты, оценивающие условия реализации программы в Учреждении, как для самоанализа, так и для внешнего оценивания.

1.2. Часть, формируемая участниками образовательных отношений.

В соответствии с пунктом 1 ст. 64 Федерального закона от 29.12.2012 г. № 273-ФЗ «Об образовании в Российской Федерации» дошкольное образование направлено на формирование общей культуры детей дошкольного возраста.

Часть, формируемая участниками образовательных отношений (вариативная часть), ориентирована на специфику национальных, социокультурных и иных условий, в том числе региональных и муниципалитета, образовательных потребностей и запросов воспитанников.

1.2.1. Разработанная педагогами МОУ Артюшкинская ОШ парциальная программа «Сенгилеевское белогорье»».

Обоснование выбора - предусматривает включение воспитанников от 4 до 7 лет в процессы ознакомления с региональными особенностями Сенгилеевского края.

Программа разработана на основе парциальных программ:

- «Симбирский Венец» М.А. Кавардакова, Н.Ю. Майданкина;
- «Сенгилеевское белогорье» Н.Ю. Майданкина, О.А. Косырева, Г.В. Шагарова.

Основной целью работы является развитие духовно-нравственной культуры ребенка, формирование ценностных ориентаций средствами традиционной народной культуры родного края.

Специфические задачи:

- приобщение детей дошкольного возраста к культурно-историческим ценностям региона;
- формирование любви к Отечеству и родному краю;
- формирование системы мировоззренческих идей: взаимосвязь человека и природы, человека и семьи, человека и общества в целом;
- формирование целостного представления о родном крае и его истории.

Программа реализуется с детьми 4-7 лет.

Принципами патриотического воспитания подрастающего поколения являются принцип системности, принцип адресности и принцип активности и наступательности.

- Принцип системности подразумевает организацию межведомственного взаимодействия различных структур МО «Сенгилеевский район» и объединение мер по обеспечению: научно теоретического, нормативно-правового и финансово-экономического обеспечения; методико-педагогического, материально-технического и информационного обеспечения реализации регионального компонента.
- Принцип адресности предполагает использование особых форм и методов патриотического воспитания в рамках регионального компонента с учетом каждой возрастной группы.
- Принцип активности и наступательности предусматривает настойчивость и разумную инициативу в трансформации мировоззрения и ценностных установок детей и родителей, их ориентирования на национальные интересы

Характеристика особенностей развития детей дошкольного возраста по выбранному направлению.

В старшем дошкольном возрасте появляются новообразования, свидетельствующие о возможности и необходимости осуществления специальной работы по патриотическому воспитанию детей. К ним относится, прежде всего, формирование у дошкольников нравственных чувств на основе обогащения содержания, роста осознанности, глубины и устойчивости эмоциональных переживаний.

Для дошкольников ведущим является эмоциональный компонент патриотизма, который основывается на том, что все стороны жизни дошкольника окрашены яркими переживаниями.

Эмоции для ребенка - материал для обобщения представлений о родине и формирования на их основе патриотических чувств.

У детей старшего дошкольного возраста происходит переход от простого любопытства к любознательности, которая вызывается внутренней стороной предмета или явления. Ребёнка начинают привлекать социальные явления, о чём свидетельствуют детские вопросы, темы разговоров, игр, рисунков.

К старшему дошкольному возрасту у ребят увеличивается общая произвольность

поведения на основе активного развития волевых процессов. Развивается способность управлять своим поведением, сдерживать непосредственные побуждения, подчинять свои поступки выдвигаемым требованиям.

В дошкольном возрасте складываются начала действенного в полном смысле этого слова отношения к Родине, проявляющиеся в умении заботиться о родных и близких людях, делать нужное для других, беречь то, что создано трудом человека, ответственно относиться к порученному делу, бережно обращаться с природой.

Одной из существенных особенностей детей старшего дошкольного возраста является то, что в этом возрасте у ребёнка появляется соподчинение мотивов и на этой основе складываются общественные мотивы трудовой деятельности, стремление сделать что-то для окружающих.

Данный факт имеет большое значение для воспитания начал патриотизма у дошкольников, поскольку появление социальных мотивов деятельности является основой формирования нравственных качеств личности, приводит к изменению содержания чувств. В дошкольном возрасте только начинается формирование воли, нравственных идеалов, важных для патриотического воспитания. В результате общения и деятельности формируются эмоции высшего уровня - человеческие чувства: сочувствие и сопереживание, интеллектуальные и эстетические чувства, а также чувства, детерминированные деятельностью и моралью: чувства долга, чести, патриотизма.

Планируемые результаты:

- проявляют положительное отношение к окружающему миру, взрослым, сверстникам, себе самому; осознают себя частью окружающего мира;
- владеют основными культурными способами деятельности, проявляют социальные качества (инициативу, ответственность, самостоятельность), обладают чувством собственного достоинства, проявляют любознательность, интерес к окружающему миру;
- способны выбирать себе род занятий и участников совместной деятельности;
- способны договариваться, учитывать интересы и чувства других, сопереживать неудачи и радоваться успехам других, разрешать конфликты;
- обладают установкой положительного отношения к разным видам труда и творчества;
- владеют первоначальными сведениями об истории, культуре, этнографии, природных особенностях, полезных ископаемых; общественном устройстве и символах города и края;
- владеют сведениями о природе родного края, растениях и животных, обитающих на его территории;
- знают почётных граждан города, их имена, сферу деятельности, вклад в историю города.

Военно-патриотическое воспитание:

- имеет представления о героях ВОВ, в честь которых названы улицы города, установлены памятники и малые скульптурные формы;
- имеет представления о прошлом Сенгилеевского района и с. Артюшкино;
- имеет представления о традициях празднования 9 мая;
- проявляет желание защищать Родину.

Гражданское воспитание:

- имеет представления о нормах и правилах взаимоотношений в семье;

- имеет представления о нормах и правилах взаимоотношений со сверстниками (в том числе с детьми с ОВЗ);
- имеет представления о правах и обязанностях каждого ребенка группы в коллективе детского сада;
- имеет представления о правах и обязанностях каждого члена семьи, которые надо выполнять;
- имеет представления о необходимости согласовывать свою работу с работой товарищей при реализации общего дела;
- имеет представления о дружеских взаимоотношениях;
- имеет представления о том, как можно сохранить чистоту в городе, беречь и ценить его наследие;
- имеет представления об элементарных правилах поведения;
- стремится проявлять заботу о членах семьи;
- стремится проявлять заботу о других людях (в том числе о людях с ОВЗ);
- стремится согласовывать свою работу с работой товарищей при реализации общего дела;
- умеет регулировать свое поведение во взаимоотношениях со сверстниками (в том числе с детьми с ОВЗ);
- умеет работать коллективно;
- умеет оказывать помощь при реализации общего дела, поддерживать товарищей, проявлять ответственность;
- имеет элементарные представления о Президенте РФ как главе нашего государства;
- имеет элементарные представления о государственной символике РФ, Ульяновской области, МО «Сенгилеевский район»;
- имеет представления о достижениях граждан РФ, Ульяновской области, МО «Сенгилеевский район», которыми мы можем гордиться;
- желает рассказывать о Президенте РФ;
- желает рассказывать о символах РФ;
- стремится проявлять эмоционально-положительное отношение к достижениям россиян, жителей Ульяновской области, МО «Сенгилеевский район»; интерес и чувство сопричастности событиям, происходящим в государстве, области и районе.

Историко - краеведческое воспитание:

- имеет представления об историческом прошлом родного города и района;
- имеет представления о заводах города;
- имеет представления о символике родного города и района;
- имеет представления о достопримечательностях родного города и района;
- имеет представления о живой природе родного края;
- имеет представления о неживой природе родного края;
- желает рассказывать о родном городе;
- желает рассказывать о достопримечательностях родного города;
- желает рассказывать о природе родного края;
- умеет реализовывать представления о родном городе в практической деятельности;
- умеет реализовывать представления о достопримечательностях родного города в практической деятельности;
- умеет реализовывать представления о природе родного края в практической деятельности.

Духовно- нравственное воспитание:

- имеет представление о важности мира семьи для человека, умение выделять и называть признаки семьи;
- имеет представления о значении своего имени, знание своего отчества, имен близких родственников (мамы, папы брата, сестры, бабушек, дедушек);
- имеет представления о занятиях и увлечениях членов своей семьи;
- имеет представления о традициях своей семьи, значимости их сохранения;
- имеет представления о прошлом своей семьи, о том, что мир семьи развивается;
- стремится проявлять внимание, любовь к членам своей семьи, заботу о них;
- стремится быть активным участником семейных традиций, проявляет желание их продолжать;
- умеет с помощью взрослого составлять родословную своей семьи (древо семьи);
- владеет способами приумножения достоинств и достижений своей семьи;
- умеет презентовать семейные реликвии (рассказывать о семейных реликвиях);
- имеет представления о народах, живущих в МО «Сенгилеевский район» и Ульяновской области (русские, татары, чуваша, мордва), умение их перечислить (назвать);
- имеет представления о жилище, предметах быта народов Среднего Поволжья;
- имеет представления о национальных костюмах народов Среднего Поволжья (одежде, обуви, головных уборах);
- имеет представления о традиционных праздниках народов Среднего Поволжья;
- знает сказки народов Среднего Поволжья;
- имеет желание участвовать в традиционных праздниках народов Среднего Поволжья;
- имеет желание играть в подвижные игры народов Среднего Поволжья;
- имеет желание слушать и рассказывать сказки народов Среднего Поволжья;
- умеет выбирать из предложенных на иллюстрациях предметов предметы материальной культуры народов Среднего Поволжья (жилище, предметы быта, народные костюмы, игрушки, музыкальные инструменты), умеет объяснить свой выбор;
- умеет использовать элементы традиционных орнаментов народов Среднего Поволжья в изобразительной деятельности;
- умеет играть в подвижные игры народов Среднего Поволжья.

1.2.2. Парциальная программа экологического воспитания в детском саду «*Юный эколог*» Николаевой С.Н., разработанная на основе теоретических и практических исследований в области экологического воспитания дошкольников, проводимых автором на протяжении многих лет в Российской академии образования. Её цель - систематизация представлений детей об окружающем мире.

Обоснование выбора – имеет обстоятельное методическое обеспечение, в том числе опубликованные ранее разработки по созданию экологической среды в ДООУ и разработки конкретных технологий для практической работы с детьми в разных возрастных группах.

В программе намеренно не даётся жёсткой привязки задач и содержания экологического воспитания к тому или иному возрасту, что позволяет начать её реализацию в любой возрастной группе д/с. Данные в программе рекомендации к распределению материала по возрастам позволяет воспитателю осуществлять индивидуальный подход к детям, регулируя на каждом этапе объём и глубину решения поставленных задач. Во всех разделах программы приведена позиция «отношение», которая поможет воспитателю понять, насколько дети приняли и усвоили новые знания.

Программа реализуется с детьми 3-7 лет.

1.2.3. Программа «**Основы безопасности детей дошкольного возраста**» Авдеева Н.Н., Князева Н.Л., Стеркина Р.Б.

Обоснование выбора - предполагает решение важнейшей социально-педагогической задачи - воспитание у ребенка навыков адекватного поведения в различных неожиданных ситуациях.

Цели программы - сформировать у ребенка навыки разумного поведения, научить адекватно вести себя в опасных ситуациях дома и на улице, в городском транспорте, при общении с незнакомыми людьми, взаимодействии с пожароопасными и другими предметами, животными и ядовитыми растениями; способствовать становлению основ экологической культуры, приобщению к здоровому образу жизни.

Специфические задачи:

- формирование основ экологической культуры;
- формирование основ здорового образа жизни;
- формирование основ осторожного обращения с опасными предметами;
- формирование основ безопасного поведения дома и на улице.

Программа реализуется с детьми старшего дошкольного возраста.

1.2.4. «**Физическая культура в дошкольном детстве**» Н.В. Полтавцева, Н.А. Гордова

Обоснование выбора - отсутствие методической разработки Л.И. Пензулаевой для детей от 1.5 до 3 лет по программе «От рождения до школы».

Программа представляет развёрнутую систему занятий и методических рекомендаций по организации работы по **физическому воспитанию детей 1.5-3 лет**, которая осуществляется в трёх направлениях: оздоровительном, образовательном и воспитательном. Решаются следующие основные задачи.

Оздоровительные задачи:

- развивать адаптационные процессы, способность организма противостоять неблагоприятным воздействиям;
- создавать условия для удовлетворения потребности ребёнка в двигательной активности;
- обеспечивать формирование здоровьесберегающего и здоровьесберегающего двигательного поведения, предупреждающего возникновение плоскостопия и нарушения осанки.

Образовательные задачи:

- формировать умение выполнять ходьбу, бег, прыжки мягко, не топая; перемещаться ползанием, не стучая коленями;
- развивать функцию равновесия для предупреждения травматизма и формирования координации движений;
- вызывать стремление приспосабливать движения к встречающимся препятствиям (перешагивать, регулируя ширину шага; подлезть, не задев и т.д.)
- формировать понятие словесной инструкции к выполнению знакомых физических упражнений;
- содействовать расширению пассивного и активного словаря детей за счёт терминологии, связанной с выполнением движений;
- различать движения по названию или словесным обозначениям двигательных действий (подошли, перебежали и т.д.);
- развивать пространственную ориентировку на знакомые зрительные предметы, неподвижные и движущиеся объекты.

Воспитательные задачи:

- поддерживать интерес и активность в использовании различных движений при решении возникших игровых и практических задач;
- формировать произвольность двигательного поведения, умение подчиняться установленным правилам, действовать по определённым сигналам;
- развивать у детей согласованность своих действий с движениями окружающих;
- вызывать желание принимать участие в подготовке условий для двигательных действий.

Особое внимание уделяется взаимодействию с родителями.

1.2.5. Парциальная образовательная программа «Программа реализации компетентностного подхода в двигательной деятельности детей четвёртого года жизни» Полтавцева Н.В., Анохина И.А.

Обоснование выбора связано с новизной программы. Программа направлена на овладение детьми составными компонентами двигательной деятельности и ориентирована не только на усвоение дошкольниками различных двигательных действий для увеличения двигательной активности, обеспечения благоприятного воздействия на здоровье, физическое развитие, воспитание физических качеств, но и на целесообразность их использования детьми для решения двигательных задач в специально созданных условиях, проблемных ситуациях, игровой обстановке и житейских обстоятельствах.

Определён объём знаний, сформулированы правила действий при выполнении различных физических упражнений, относящихся к информационной компетентности в двигательной деятельности. Разработано содержание организационной, социально-коммуникативной компетентности детей младшего дошкольного возраста.

Цель программы – формирование умения управлять двигательной деятельностью и овладение её составными компонентами в младшем дошкольном возрасте.

Основные задачи расписаны в тексте программы (стр. 7-11):

- оздоровительные,
- образовательные,
- обогащение двигательного опыта,
- развитие физических качеств и двигательных способностей,
- воспитание личностных качеств.

Принципы и подходы к реализации программы – текст программы (стр. 11-13).

Программа реализуется с детьми четвёртого года жизни.

Принципы реализации парциальных программ

Технологии парциальных программ полностью соответствуют принципам, обозначенным во ФГОС:

- принцип научной обоснованности и практической применимости;
- принцип единства воспитательных, развивающих, и обучающих целей и задач процесса образования детей дошкольного возраста;
- принцип интеграции образовательных областей в соответствии с возрастными возможностями и особенностями воспитанников, спецификой образовательных областей;

- принцип решения программных образовательных задач в рамках непосредственно – образовательной деятельности, в совместной и самостоятельной деятельности, режимных моментах;
- принцип построения образовательного процесса на адекватных возрасту формах работы с детьми

II. Содержательный раздел

2.1. Обязательная часть

2.1.1. Содержание и задачи образования (обучения и воспитания) по 5 образовательным областям в ракурсе всех возрастных групп

Федеральная программа определяет содержательные линии образовательной деятельности, реализуемые ДОО по основным направлениям развития детей дошкольного возраста (социально-коммуникативного, познавательного, речевого, художественно-эстетического, физического развития).

В каждой образовательной области сформулированы задачи и содержание образовательной деятельности, предусмотренное для освоения в каждой возрастной группе детей в возрасте от двух месяцев до семи-восьми лет.

Представлены задачи воспитания, направленные на приобщение детей к ценностям русского народа, формирование у них ценностного отношения к окружающему миру.

Более конкретное и дифференцированное по возрастам описание воспитательных задач приводится в Программе воспитания.

Социально-коммуникативноеразвитие.

От 2 лет до 3 лет.

В области социально-коммуникативного развития основными задачами образовательной деятельности являются:

поддерживать эмоционально-положительное состояние детей в период адаптации к ДОО;

развивать игровой опыт ребёнка, помогая детям отражать в игре представления об окружающей действительности;

поддерживать доброжелательные взаимоотношения детей, развивать эмоциональную отзывчивость в ходе привлечения к конкретным действиям помощи, заботы, участия;

формировать элементарные представления о людях (взрослые, дети), их внешнем виде, действиях, одежде, о не которых ярко выраженных эмоциональных состояниях (радость, грусть), о семье и ДОО;

формировать первичные представления ребёнка о себе, о своем возрасте, поле, о родителях (законных представителях) и близких членах семьи.

Содержание образовательной деятельности.

Педагог поддерживает желание детей познакомиться со сверстником, узнать его имя, используя приемы поощрения и одобрения. Оказывает помощь детям в определении особенностей внешнего вида мальчиков и девочек, их одежды, причёсок, предпочитаемых игрушек, задает детям вопросы уточняющего или проблемного характера, объясняет отличительные признаки взрослых и детей, используя наглядный материал и повседневные жизненные ситуации. Показывает и называет ребёнку основные части тела и лица человека, его действия. Поддерживает желание ребёнка называть и различать основные действия взрослых.

Педагог знакомит детей с основными эмоциями и чувствами человека, обозначает их словом, демонстрирует их проявление мимикой, жестами, интонацией голоса. Предлагает детям повторить слова, обозначающие эмоциональное состояние человека, предлагает детям задания, помогающие закрепить представление об эмоциях, в том числе их узнавание на картинках.

Педагог рассматривает вместе с детьми картинки с изображением семьи: детей, родителей (законных представителей). Поощряет стремление детей узнавать членов семьи, называть их, рассказывает детям о том, как члены семьи могут заботиться друг о друге.

Педагог поддерживает желание детей познавать пространство своей группы, узнавать вход в группу, её расположение на этаже, педагогов, которые работают с детьми. Рассматривает с детьми пространство группы, назначение каждого помещения, его наполнение, помогает детям ориентироваться в пространстве группы.

Педагог поддерживает стремление детей выполнять элементарные правила поведения («можно», «нельзя»). Личным показом демонстрирует правила общения: здоровается, прощается, говорит «спасибо», «пожалуйста», напоминает детям о важности использования данных слов в процессе общения со взрослыми и сверстниками, поощряет инициативу и самостоятельность ребёнка при использовании «вежливых слов».

Педагог использует приемы общения, позволяющие детям проявлять внимание к его словам и указаниям, поддерживает желание ребёнка выполнять указания взрослого, действовать по его примеру и показу.

Педагог организует детей на участие в подвижных, музыкальных, сюжетных и хороводных играх, поощряет их активность и инициативность в ходе участия в играх.

Педагог формирует представление детей о простых предметах своей одежды, обозначает словами каждый предмет одежды, рассказывает детям о назначении предметов одежды, способах их использования (надевание колготок, футболок и тому подобное).

От 3 лет до 4 лет.

В области социально-коммуникативного развития основными задачами образовательной деятельности являются:

1) в сфере социальных отношений:

развивать эмоциональную отзывчивость, способность откликаться на ярко выраженные эмоции сверстников и взрослых, различать и понимать отдельные

эмоциональные проявления, учить правильно их называть;

обогащать представления детей о действиях, в которых проявляются доброе отношение и забота о членах семьи, близком окружении;

поддерживать в установлении положительных контактов между детьми, основанных на общих интересах к действиям с игрушками, предметами и взаимной симпатии;

оказывать помощь в освоении способов взаимодействия со сверстниками в игре, в повседневном общении и бытовой деятельности;

приучать детей к выполнению элементарных правил культуры поведения в ДОО;

2) в области формирования основ гражданственности и патриотизма:

обогащать представления детей о малой родине и поддерживать их отражения в различных видах деятельности;

3) в сфере трудового воспитания:

развивать интерес к труду взрослых в ДОО и в семье, формировать представления о конкретных видах хозяйственно-бытового труда, направленных на заботу о детях (мытьё посуды, уборка помещений группы и участка и прочее) и трудовые навыки;

воспитывать бережное отношение к предметам и игрушкам как результатам труда взрослых;

приобщать детей к самообслуживанию (одевание, раздевание, умывание), развивать самостоятельность, уверенность, положительную самооценку;

4) в области формирования основ безопасного поведения: развивать интерес к правилам безопасного поведения;

обогащать представления о правилах безопасного поведения в быту, безопасного использования бытовых предметов и гаджетов, исключая практическое использование электронных средств обучения.

Содержание образовательной деятельности.

1) В сфере социальных отношений.

Педагог создает условия для формирования у детей образа Я: закрепляет умение называть свое имя и возраст, говорить о себе в первом лице; проговаривает с

детьми характеристики, отличающие их друг от друга (внешность, предпочтения в деятельности, личные достижения).

Педагоги способствуют различению детьми основных эмоций (радость, печаль, грусть, гнев, страх, удивление) и пониманию ярко выраженных эмоциональных состояний. При общении с детьми педагог интересуется настроением детей, предоставляет возможность рассказать о своих переживаниях, демонстрирует разнообразные способы эмпатийного поведения (поддержать, пожалеть, обнадежить, отвлечь и порадовать). При чтении художественной литературы педагог обращает внимание на проявления, характеризующие настроения, эмоции и чувства героев, комментирует их отношения и поведение, поощряет подражание детей позитивному опыту персонажей художественных произведений и мультипликации.

Педагог обогащает представления детей о действиях и поступках людей, в

которых проявляются доброе отношение и забота о членах семьи, близком окружении, о животных, растениях; знакомит с произведениями, отражающими отношения между членами семьи.

Педагог создает в группе положительный эмоциональный фон для объединения детей, проводит игры и упражнения в кругу, где дети видят и слышат друг друга. Педагог поощряет позитивный опыт взаимодействия детей, создает условия для совместных игр, демонстрирует позитивный настрой и удовольствие, которое можно испытывать от общения и совместной игры. Помогает детям обращаться друг к другу, распознавать проявление основных эмоций и реагировать на них. Способствует освоению детьми простых способов общения и взаимодействия: обращаться к детям по именам, договариваться о совместных действиях, вступать в парное общение (спокойно играть рядом, обмениваться игрушками, объединяться в парной игре, вместе рассматривать картинки, наблюдать и прочее). В совместных игровых и бытовых действиях педагог демонстрирует готовность действовать согласованно, создает условия для возникновения между детьми договоренности.

Знакомит детей с элементарными правилами культуры поведения, упражняет в их выполнении (здороваться, прощаться, благодарить), демонстрирует одобрение при самостоятельном выполнении детьми правил поведения.

2) В области формирования основ гражданственности и патриотизма.

Педагог обогащает представления детей о малой родине: регулярно напоминает название населенного пункта, в котором они живут; знакомит с близлежащим окружением ДОО (зданиями, природными объектами), доступными для рассматривания с территории. Обсуждает с детьми их любимые места времяпрепровождения в населенном пункте. Демонстрирует эмоциональную отзывчивость на красоту родного края, восхищается природными явлениями.

Поддерживает отражение детьми своих впечатлений о малой родине в различных видах деятельности (рассказывает, изображает, воплощает образы в играх, разворачивает сюжет и так далее).

3) В сфере трудового воспитания.

Педагог формирует первоначальные представления о том, что предметы делаются людьми, например, демонстрирует процессы изготовления атрибутов для игр. В процессе взаимодействия с детьми выделяет особенности строения предметов и знакомит с назначением их частей (например: ручка на входной двери нужна для того, чтобы удобнее было открыть дверь и прочее). Знакомит детей с основными свойствами и качествами материалов, из которых изготовлены предметы, знакомые ребёнку (картон, бумага, дерево, ткань), создает игровые ситуации, вызывающие необходимость в создании предметов из разных материалов, использует дидактические игры с предметами и картинками на группировку по схожим признакам, моделирует ситуации для активизации желания детей включиться в выполнение простейших действий бытового труда.

Педагог формирует первоначальные представления о хозяйственно-бытовом труде взрослых дома и в группе ДОО, поощряет желание детей соблюдать порядок при раздевании на дневной сон (аккуратное складывание одежды), уборке рабочего места после продуктивных видов деятельности (лепки, рисования, аппликации) и тому

подобное. Использует приемы одобрения и поощрения ребёнка при правильном выполнении элементарных трудовых действий (убирает за собой посуду на раздаточный стол, убирает рабочее место после занятий, собирает игрушки, помогает раздать наглядный материал на занятие и тому подобное).

Педагог поддерживает стремления ребёнка самостоятельно выполнять отдельные действия самообслуживания: одевание на прогулку, умывание после сна или перед приемом пищи, элементарный уход за собой (расчесывание волос, поддержание опрятности одежды, пользование носовым платком и тому подобное).

Педагог создает условия для приучения детей к соблюдению порядка, используя приемы напоминания, упражнения, личного примера, поощрения и одобрения при самостоятельном и правильном выполнении действий по самообслуживанию.

Педагог организует специальные игры и упражнения для развития мелкой моторики рук детей с целью повышения качества выполнения действий по самообслуживанию.

4) В области формирования основ безопасного поведения.

Педагог поддерживает интерес детей к бытовым предметам, объясняет их назначение и правила использования, доброжелательно и корректно обращает внимание, что несоблюдение правил использования бытовых предметов позволяет создать ситуации, небезопасные для здоровья.

Педагог использует игровые ситуации, создавая условия для демонстрации и формирования умений ребёнка пользоваться простыми бытовыми приборами, обсуждает с детьми какими предметами быта детям можно пользоваться только вместе со взрослыми: ножи, иголки, ножницы, лекарства, спички и так далее.

Педагог обсуждает с детьми правила безопасного поведения в группе, рассказывает, почему игрушки нужно убирать на свои места, демонстрирует детям, как безопасно вести себя за столом, во время одевания на прогулку, во время совместных игр.

Педагог рассказывает детям о том, как себя вести на площадке ДОО, игровой площадке рядом с домом. Обращает внимание детей на необходимость оповещать взрослых (педагога, родителей (законных представителей)), если ребёнок хочет покинуть игровую площадку, уйти с участка ДОО. Обсуждает вместе с детьми их действия, дает возможность ребёнку рассказать о своем опыте, как себя вести безопасно: рядом с бездомными животными (не нужно подходить близко, пугать животных), рядом с незнакомыми растениями (без разрешения взрослых не пробовать незнакомые ягоды, листья растений, если у ребёнка появляется желание их попробовать, обязательно сначала спросить у взрослого, можно ли их есть).

Педагог поддерживает интерес детей к вопросам безопасного поведения, поощряет вопросы детей дошкольного возраста, с готовностью на них отвечает, привлекая к обсуждению всех детей. Использует приемы упражнения, напоминания, личного примера для закрепления формируемых представлений.

От 4 лет до 5 лет.

В области социально-коммуникативного развития основными задачами образовательной деятельности являются:

1) *в сфере социальных отношений:*

формировать положительную самооценку, уверенность в своих силах, стремление к самостоятельности;

развивать эмоциональную отзывчивость к взрослым и детям, слабым и нуждающимся в помощи, воспитывать 'Сопереживание героям литературных и анимационных произведений, доброе отношение к животным и растениям;

развивать позитивное отношение и чувство принадлежности детей к семье, уважение к родителям (законным представителям), педагогам и окружающим людям;

воспитывать доброжелательное отношение ко взрослым и детям;

воспитывать культуру общения со взрослыми и сверстниками, желание выполнять правила поведения, быть вежливыми в общении со взрослыми и сверстниками;

развивать стремление к совместным играм, взаимодействию в паре или небольшой подгруппе, к взаимодействию в практической деятельности;

2) *в области формирования основ гражданской ответственности и патриотизма:*

воспитывать уважительное отношение к Родине, символам страны, памятным датам;

воспитывать гордость за достижения страны в области спорта, науки, искусства и других областях;

развивать интерес детей к основным достопримечательностям населенного пункта, в котором они живут.

3) *в сфере трудового воспитания:*

формировать представления об отдельных профессиях взрослых на основе ознакомления с конкретными видами труда;

воспитывать уважение и благодарность взрослым за их труд, заботу о детях; вовлекать в простейшие процессы хозяйственно-бытового труда;

развивать самостоятельность и уверенность в самообслуживании, желании включаться в повседневные трудовые дела в ДОО и семье;

4) *в области формирования основ безопасного поведения:*

обогащать представления детей об основных источниках и видах опасности в быту, на улице, в природе, в общении с незнакомыми людьми;

знакомить детей с простейшими способами безопасного поведения в опасных ситуациях;

формировать представления о правилах безопасного дорожного движения в качестве пешехода и пассажира транспортного средства.

формировать представления о правилах безопасного использования электронных гаджетов, в том числе мобильных устройств, планшетов и прочее, исключая практическое использование электронных средств обучения.

Содержание образовательной деятельности.

1) *В сфере социальных отношений.*

Педагог обогащает представления детей об их развитии, проговаривает и фиксирует внимание на разнообразных возрастных изменениях (когда я был

маленький, когда я буду взрослым). Способствует освоению детьми традиционных представлений о половых и гендерных различиях, семейных ролях и отношениях.

Формирует положительную самооценку, уверенность в своих силах, отмечает позитивные изменения в развитии и поведении детей, бережно и тактично помогает ребёнку обнаружить свои ошибки и найти адекватный способ их устранения.

Педагог способствует распознаванию и пониманию детьми эмоциональных состояний, их разнообразных проявлений, связи эмоций и поступков людей. Создает ситуации получения детьми опыта проявления сочувствия и содействия (эмпатийного поведения) в ответ на эмоциональное состояние сверстников и взрослых, воспитывает чувствительность и внимательность к затруднениям и переживаниям окружающих. При чтении художественной литературы, просмотре фрагментов анимационных фильмов педагог обращает внимание на разнообразие эмоциональных проявлений героев, комментирует и обсуждает с детьми обусловившие их причины.

Педагог развивает позитивное отношение и чувство принадлежности детей к семье; уважение к родителям (законным представителям): обогащает представление о структуре и составе семьи, родственных отношениях; семейных событиях, делах.

Обеспечивает включенность детей в детское сообщество, умение согласовывать взаимоотношения со сверстниками. Побуждает детей наблюдать за поведением сверстников, развивает чувствительность к поступкам сверстников, интерес к их действиям. Способствует освоению детьми вербальных и невербальных средств и способов обращения к сверстникам, привлечения внимания и демонстрации своего расположения. Поддерживает детей в ситуации, когда им трудно выразить собственные потребности и при урегулировании конфликтов между сверстниками, демонстрирует культурные формы общения. Поощряет инициативу и самостоятельный выбор детьми занятий и партнеров, обогащает умение договариваться, поддерживает совместные дела детей в небольших группах (3-4 человека). Обеспечивает развитие личностного отношения ребёнка к соблюдению или нарушению моральных норм при взаимодействии со сверстником.

Создает условия для развития детско-взрослого сообщества. Способствует освоению правил и форм проявления вежливости, уважения к старшим: напоминает и демонстрирует различные формы приветствия, прощания, выражения благодарности и просьбы. Знакомит детей с правилами поведения в общественных местах.

Развивает позитивное отношение к ДОО: знакомит с педагогическими и иными работниками ДОО, с доступными для восприятия детьми правилами жизнедеятельности в ДОО; её традициями; воспитывает бережное отношение к пространству и оборудованию ДОО. Обращает внимание детей на изменение и украшение её помещений и территории, поддерживает инициативу детей и совместно планирует презентацию продуктов деятельности (рисунков, поделок) в пространстве группы и прилегающих к ней помещениях.

2) В области формирования основ гражданской ответственности и патриотизма.

Воспитывает уважительное отношение к нашей Родине - России. Продолжает знакомить с государственной символикой Российской Федерации: Российский флаг и герб России; воспитывает уважительное отношение к символам страны.

Обогащает представления детей о государственных праздниках: День защитника Отечества, День Победы. Знакомит детей с содержанием праздника, с памятными местами в населенном пункте, котором живет, посвященными празднику.

Педагог обогащает представления детей о малой родине: знакомит с основными достопримечательностями населенного пункта, развивает интерес детей к их посещению с родителями (законными представителями); знакомит с названиями улиц, на которых живут дети. Поддерживает эмоциональную отзывчивость детей на красоту родного края. Создает условия для отражения детьми впечатлений о малой родине в различных видах деятельности (рассказывает, изображает, воплощает образы в играх, разворачивает сюжет и так далее).

Поддерживает интерес к народной культуре страны (традициям, устному народному творчеству, народной музыке, танцам, играм, игрушкам).

3) В сфере трудового воспитания.

Педагог знакомит детей с содержанием и структурой процессов хозяйственно-бытового труда взрослых, обогащает их представления, организуя специальные образовательные ситуации с моделированием конкретных трудовых процессов взрослых, работающих в ДОО (как музыкальный руководитель готовится к занятиям с детьми, как электрик меняет электрические лампочки в групповой комнате, повар делает салат на обед). Беседует с детьми, обращает внимание на целостность трудового процесса, направленного на продуктивный результат, вызывает у детей добрые и уважительные чувства к взрослым, которые заботятся о жизнедеятельности детей в ДОО.

Педагог поддерживает инициативу детей узнать и рассказать о трудовой деятельности взрослых, поощряет коммуникативную активность ребёнка, связанную с желанием рассказать о профессии мамы или папы, описать их трудовые действия, рассказать о результатах их труда.

Педагог расширяет представление детей о предметах как результате труда взрослых, о многообразии предметного мира материалов (металл, стекло, бумага, картон, кожа и тому подобное), знакомит детей с ключевыми характеристиками материалов, организуя экспериментирование способствует обогащению представлений детей об отличительных признаках материалов для создания продуктов труда (прочный (ломкий) материал, промокаемый (водоотталкивающий) материал, мягкий (твердый) материал и тому подобное).

Педагог рассказывает детям о бытовой технике, помогающей взрослым организовать бытовой труд дома: стиральная и посудомоечная машины, пылесос, мультиварка, миксер, мясорубка; беседует с детьми о назначении бытовой техники, формирует представление о её назначении для ускорения и облегчения процессов бытового труда.

Педагог создает условия для позитивного включения детей в процессы самообслуживания в режимных моментах группы, поощряет желание детей проявлять самостоятельность и инициативность, используя приемы поощрения и одобрения правильных действий детей, результатов процесса самообслуживания.

Одобрять действия детей, направленные на оказание взаимопомощи (помочь доделать поделку, помочь одеться, помочь убрать со стола и

тому подобное).

В процессе самообслуживания обращает внимание детей на необходимость бережного отношения к вещам: аккуратное складывание одежды, возвращение игрушек на место после игры и тому подобное.

В процессе самообслуживания педагог напоминает детям о важности соблюдения очередности действий в трудовом процессе для достижения качественного результата, демонстрирует детям приемы самоконтроля для оценки результата, поощряет действия детей, направленные на применение способов самоконтроля в процессе выполнения действий.

4) В области *формирования основ безопасности поведения.*

Педагог способствует обогащению представлений детей об основных правилах безопасного поведения в быту, в природе, на улице, в реальном общении с незнакомыми людьми и в телефонных разговорах с ними.

Создает условия для расширения и углубления интереса детей к бытовым приборам и предметам быта, обсуждает вместе с детьми правила их использования, поощряет стремление детей поделиться своим опытом с другими, предлагает детям рассказать о том, как они дома соблюдают правила безопасного поведения, выбирает вместе с детьми лучшие примеры. Обсуждает с детьми, что порядок в доме и ДОО необходимо соблюдать не только для красоты, но и для безопасности человека, что предметы и игрушки необходимо класть на свое место.

Рассматривает вместе с детьми картинки с правилами и алгоритмами поведения в ситуациях, опасных для здоровья и жизни, которые могут произойти с детьми дома, в условиях ДОО, в ближайшем с домом окружении: если неосторожно пользоваться, брать без разрешения или играть острыми, колющими, режущими предметами, то можно порезаться или уколаться, лучше предупредить взрослого и пользоваться только под его присмотром.

Создает игровые ситуации, в которых ребёнок может закрепить опыт безопасного поведения в быту, на улице, в природе, в общении с незнакомыми людьми. Обсуждают с детьми правила безопасного поведения в чрезвычайных ситуациях: как позвать взрослого на помощь, как вызвать помощь по мобильному устройству и тому подобное.

От 5 лет до 6 лет.

В области социально-коммуникативного развития основными задачами образовательной деятельности являются:

1) в сфере социальных отношений:

обогащать представления детей о формах поведения и действиях в различных ситуациях в семье и ДОО;

содействовать пониманию детьми собственных и чужих эмоциональных состояний и переживаний, овладению способами эмпатийного поведения в ответ на разнообразные эмоциональные проявления сверстников и взрослых;

поддерживать интерес детей к отношениям и событиям в коллективе,

согласованию действий между собой и заинтересованности в общем

результате совместной деятельности;

обеспечивать умение детей вырабатывать и принимать правила взаимодействия в группе, понимание детьми последствий несоблюдения принятых правил;

расширять представления о правилах поведения в общественных местах; об обязанностях в группе;

2) в области *формирования основ гражданственности и патриотизма:*

воспитывать уважительное отношение к Родине, к людям разных национальностей, проживающим на территории России, их культурному наследию;

знакомить детей с содержанием государственных праздников и традициями празднования, развивать патриотические чувства, уважение и гордость за поступки героев Отечества, достижения страны;

поддерживать детскую любознательность по отношению к родному краю, эмоциональный отклик на проявления красоты в различных архитектурных объектах и произведениях искусства, явлениях природы;

3) в сфере трудового воспитания:

формировать представления о профессиях и трудовых процессах; воспитывать бережное отношение к труду взрослых, к результатам их труда; развивать самостоятельность и инициативу в трудовой деятельности по самообслуживанию, хозяйственно-бытовому, ручному труду и конструированию, труду в природе;

знакомить детей с элементарными экономическими знаниями, формировать первоначальные представления о финансовой грамотности;

4) в области *формирования безопасного поведения:*

формировать представления детей об основных источниках и видах опасности в быту, на улице, в природе, в информационно-телекоммуникационной сети «Интернет» (далее - сеть Интернет) и способах безопасного поведения; о правилах безопасности дорожного движения в качестве пешехода и пассажира транспортного средства;

формировать осмотрительное отношение к потенциально опасным для человека ситуациям;

знакомить с основными правилами пользования сети Интернет, цифровыми ресурсами, исключая практическое использование электронных средств обучения индивидуального использования.

Содержание образовательной деятельности.

1) В сфере *социальных отношений.*

Педагог предоставляет детям возможность рассказать о себе, выразить собственные потребности и желания, воспитывает самоуважение и уверенность в себе, подчеркивает достижения ребёнка. Знакомит детей с их правами. Обогащает представления детей о расширении форм поведения и действий детей в ситуации взросления (помощь взрослым дома и в группе, сочувствие и поддержка детей с ОВЗ в ДОО; забота и поддержка младших).

Педагог знакомит детей с основными эмоциями и чувствами, их выражением в

мимике, пантомимике, действиях, интонации речи. Анализирует с детьми причины и события, способствующие возникновению эмоций, рассматривает примеры из жизненного опыта детей, произведений литературы и изобразительного искусства, кинематографа и мультипликации. Учит детей понимать свои и чужие эмоциональные состояния, разговаривать о них, демонстрирует примеры эмоциональной поддержки и адекватные возрасту способы регуляции эмоциональных состояний.

Обогащает представления о семье, семейных и родственных отношениях: члены семьи, ближайшие родственники по линии матери и отца. Способствует пониманию того, как поддерживаются родственные связи (переписка, разговор по телефону, посещения, совместный отдых), как проявляются в семье забота, любовь, уважение друг к другу. Рассматривает проявления семейных традиций и отношения к пожилым членам семьи. Обогащает представления детей о заботе и правилах оказания посильной помощи больному члену семьи.

Педагог поддерживает стремление ребёнка быть членом детского коллектива: иметь ближайшее окружение и предпочтения в общении; стремиться к деловому сотрудничеству; в совместной деятельности ориентироваться на свои возможности и сверстника. Способствует овладению детьми умений совместной деятельности: принимать общую цель, договариваться о способах деятельности и материалах, в процессе общего дела быть внимательными друг к другу, проявлять заинтересованность в достижении результата, выражать свое отношение к результату и взаимоотношениям. Поддерживает предотвращение и самостоятельное преодоление конфликтных ситуаций, уступки друг другу, уточнения причин несогласия. Обогащает опыт освоения детьми групповых форм совместной деятельности со сверстниками.

Педагог в совместной деятельности с детьми поощряет обсуждение и установление правил взаимодействия в группе, способствует пониманию детьми последствий несоблюдения принятых правил.

Расширяет представления о правилах поведения в общественных местах; об обязанностях в группе. Обогащает словарь детей вежливыми словами (доброе утро, добрый вечер, хорошего дня, будьте здоровы, пожалуйста, извините, спасибо).

Развивает позитивное отношение к ДОО: поддерживает желание детей соблюдать порядок и чистоту в группе, преобразовывать пространство в зависимости от предстоящих событий (праздники, мероприятия), воспитывает бережное отношение к пространству и оборудованию ДОО. Включает детей в подготовку мероприятий для родителей (законных представителей), пожилых людей, младших детей в ДОО. Поддерживает чувство гордости детей, удовлетворение от проведенных мероприятий.

2) В области *формирования основ гражданственности и патриотизма.*

Педагог воспитывает уважительное отношение к нашей Родине - России. Расширяет представления о государственных символах России - гербе, флаге, гимне, знакомит с историей их возникновения в доступной для детей форме. Обогащает представления детей о том, что Россия - большая многонациональная страна, воспитывает уважение к людям разных национальностей, их культуре. Развивает интерес к жизни людей разных национальностей, проживающих на территории России,

их образу жизни, традициям и способствует его выражению в различных видах деятельности детей (рисуют, играют, обсуждают). Уделяет особое внимание традициям и обычаям народов, которые проживают на территории малой родины.

Обогащает представления детей о государственных праздниках: День России, День народного единства, День Государственного флага Российской Федерации, День Государственного герба Российской Федерации, День защитника Отечества, День Победы, Всемирный день авиации и космонавтики. Знакомит детей с содержанием праздника, с традициями празднования, памятными местами в населенном пункте, посвященными празднику. Воспитывает уважение к защитникам и героям Отечества. Знакомит детей с яркими биографическими фактами, поступками героев Отечества, вызывает позитивный эмоциональный отклик и чувство гордости.

Педагог обогащает представления детей о малой родине: поддерживает любознательность по отношению к родному краю; интерес, почему именно так устроен населенный пункт (расположение улиц, площадей, различных объектов инфраструктуры); знакомит со смыслом некоторых символов и памятников населенного пункта, развивает умения откликаться на проявления красоты в различных архитектурных объектах.

Поддерживает проявления у детей первичной социальной активности: желание принять участие в значимых событиях, переживание эмоций, связанных с событиями военных лет и подвигами горожан (чествование ветеранов, социальные акции и прочее).

3) В сфере трудового воспитания.

Педагог обогащает представления детей о труде взрослых, знакомит детей дошкольного возраста с разными видами производительного (промышленность, строительство, сельское хозяйство) и обслуживающего (сфера досуга и отдыха, сфера культуры, медицина, торговля) труда. Создает образовательные ситуации по ознакомлению детей с конкретными профессиями взрослых, демонстрирует возможные связи между профессиями, обращает внимание детей на содержание каждой профессии в соответствии с общей структурой трудового процесса (мотив, цель, инструменты и оборудование, содержание действий, выбор трудовых действий в соответствии с целью, результат): продавец продает товар покупателю, рабочий на фабрике изготавливает товар, шофер развозит товар по магазинам, грузчик разгружает товар.

Педагог формирует представление детей о современной технике, в том числе цифровой, её разнообразии, создает образовательные ситуации для знакомства детей с конкретными техническими приборами, показывает, как техника способствует ускорению получения результата труда и облегчению труда взрослых.

Педагог создает условия для знакомства детей с экономическими знаниями, рассказывает о назначении рекламы для распространения информации о товаре, формирует представление о финансовой грамотности человека, обсуждает с детьми назначение денег и их участие в процессе приобретения товаров или услуг, организует проблемные и игровые ситуации для детей, развивает умения планировать расходы на покупку необходимых товаров и услуг, формирует уважение к труду родителей (законных представителей).

Педагог продолжает поощрять инициативность и самостоятельность детей в процессах самообслуживания в группе (убрать постель после сна, расставить ровно

стулья за столами в зоне учебной деятельности), создает проблемные и игровые ситуации для развития умений выполнять отдельные трудовые действия, привлекает к решению поставленных задач родителей (законных представителей) с целью создания дома условий для развития умений реализовывать элементы хозяйственно- бытового труда: вымыть тарелку после обеда, вытереть пыль в комнате, застелить кровать, погладить носовой платок, покормить домашнего питомца и тому подобное.

Педагог создает условия для коллективного выполнения детьми трудовых поручений во время дежурства, учит детей распределять между собой трудовые поручения для получения единого трудового результата.

4) В области *формирования безопасного поведения.*

Педагог создает условия для закрепления представлений детей о правилах безопасного поведения в быту, на улице, в природе, в общении с людьми, в том числе в сети Интернет. Обсуждает с детьми содержание детских книг, где герои попадают в опасные ситуации, побуждает детей к рассуждениям, что нужно было сделать, чтобы избежать опасности, обговаривает вместе с детьми алгоритм безопасного поведения.

Рассматривает с детьми картинки, постеры, где раскрывается связь между необдуманно и неосторожными действиями человека и опасными последствиями разрешения ситуации (наступил на люк - чуть не провалился в шахту, толкнул ребёнка на горке - мальчик упал на острый лёд и тому подобное). Иницирует проблемными вопросами желание детей рассказать о том, как можно было избежать опасной ситуации, какие советы дети могли бы дать героям, представленным на картинках.

Педагог создает условия для самостоятельной деятельности детей, где можно было бы применить навыки безопасного поведения: организует игровые и проблемные ситуации, решая которые ребёнок может закрепить правила безопасного поведения. Иницирует вместе с детьми создание общих правил безопасного поведения в группе, на улице, в природе, в общении с людьми, поощряет интерес детей к данной теме, поддерживает их творческие находки и предложения.

Читает с детьми художественную литературу, иницирует обсуждение с детьми тех эпизодов книги, где герои попадают в опасную ситуацию, активизирует проблемными вопросами желание детей рассказать, как нужно было себя вести в подобной ситуации, чтобы избежать опасности.

Педагог обсуждает с детьми правила пользования сетью Интернет, цифровыми ресурсами.

От 6 лет до 7 лет.

В области социально-коммуникативного развития основными задачами образовательной деятельности являются:

1) в сфере социальных отношений:

поддерживать положительную самооценку ребёнка, уверенность в себе, осознание роста своих достижений, чувства собственного достоинства, стремления стать школьником;

обогащать опыт применения разнообразных способов взаимодействия со сверстниками и взрослыми; развитие начал социально-значимой активности;

обогащать эмоциональный опыт ребёнка, развивать способность ребёнка распознавать свои переживания и эмоции окружающих, осуществлять выбор социально одобряемых действий в конкретных ситуациях и обосновывать свои намерения и ценностные ориентации;

развивать способность ребёнка понимать и учитывать интересы и чувства других; договариваться и дружить со сверстниками; разрешать возникающие конфликты конструктивными способами;

воспитывать привычки культурного поведения и общения с людьми, основ этикета, правил поведения в общественных местах;

2) в области *формирования основ гражданственности и патриотизма:*

воспитывать патриотические и интернациональные чувства, уважительное отношение к Родине, к представителям разных национальностей, интерес к их культуре и обычаям;

расширять представления детей о государственных праздниках и поддерживать интерес детей к событиям, происходящим в стране, развивать чувство гордости за достижения страны в области спорта, науки и искусства, служения и верности интересам страны;

знакомить с целями и доступными практиками волонтерства в России и включать детей при поддержке взрослых в социальные акции, волонтерские мероприятия в ДОО и в населенном пункте;

развивать интерес детей к населенному пункту, в котором живет, переживание чувства удивления, восхищения достопримечательностями, событиями прошлого и настоящего; поощрять активное участие в праздновании событий, связанных с его местом проживания;

3) в сфере *трудового воспитания:*

развивать ценностное отношение к труду взрослых;

формировать представления о труде как ценности общества, о разнообразии и взаимосвязи видов труда и профессий;

формировать элементы финансовой грамотности, осознания материальных возможностей родителей (законных представителей), ограниченности материальных ресурсов;

развивать интерес и самостоятельность в разных видах доступного труда, умения включаться в реальные трудовые связи со взрослыми и сверстниками;

поддерживать освоение умений сотрудничества в совместном труде;

воспитывать ответственность, добросовестность, стремление к участию в труде взрослых, оказанию посильной помощи;

4) в области *формирования безопасного поведения:*

формировать представления об опасных для человека ситуациях в быту, в природе и способах правильного поведения; о правилах безопасности дорожного движения в качестве пешехода и пассажира транспортного средства;

воспитывать осторожное и осмотрительное отношение к потенциально опасным для человека ситуациям в общении, в быту, на улице, в природе, в сети Интернет.

Содержание образовательной деятельности.

1) В сфере *социальных отношений*.

Педагог обеспечивает детям возможность осознания и признания собственных ошибок, рефлексии качества решения поставленных задач, определения путей развития. Знакомит детей с их правами, возможными вариантами поведения и реакций в случае их нарушения. Воспитывает осознанное отношение к своему будущему и стремление быть полезным обществу.

Педагог знакомит детей с изменением позиции человека с возрастом (ребёнок посещает ДОО, затем учится в общеобразовательной организации, в колледже, вузе, взрослый работает, пожилой человек передает опыт последующим поколениям). Объясняет детям о необходимости укрепления связи между поколениями, взаимной поддержки детей и взрослых.

Обогащает представления детей об общеобразовательной организации, школьниках, учителях; поддерживает стремление к школьному обучению, к познанию, освоению чтения, письма. Расширяет представление о роли общеобразовательной организации в жизни людей.

Педагог развивает умение детей распознавать собственные эмоции и чувства, понимать чувства и переживания окружающих; учит понимать эмоциональное состояние сверстников по невербальным признакам (обращает внимание на мимику, позу, поведение); помогает находить причины и следствия возникновения эмоций, анализировать свои переживания и рассказывать о них; использовать социально приемлемые способы проявления эмоций и доступных возрасту способы произвольной регуляции эмоциональных состояний (сменить вид деятельности и прочее). Демонстрирует детям отражение эмоциональных состояний в природе и произведениях искусства.

Расширяет представления о семье, семейных и родственных отношениях: взаимные чувства, правила общения в семье, значимые и памятные события, досуг семьи, семейный бюджет.

Обогащает представления о нравственных качествах людей, их проявлении в поступках и взаимоотношениях.

Педагог развивает умение сотрудничать со сверстниками: побуждает к обсуждению планов, советуется с детьми по поводу дел в группе; поддерживает обращенность и интерес к мнению сверстника, инициирует ситуации взаимопомощи детей в различных видах деятельности; подчеркивает ценность каждого ребёнка и его вклада в общее дело; способствует тому, чтобы дети в течение дня в различных видах деятельности выбирали партнеров по интересам; помогает устанавливать детям темп совместных действий.

Воспитывает привычку без напоминаний использовать в общении со сверстниками и взрослыми формулы словесной вежливости (приветствие, прощание, просьбы, извинения).

Приучает детей самостоятельно соблюдать установленный порядок поведения в группе, регулировать собственную активность. Обогащает представления о том, что они самые старшие среди детей в ДОО, показывают другим хороший пример, заботятся о малышах, помогают взрослым, готовятся к обучению в

общеобразовательной организации.

2) В области *формирования основ гражданственности и патриотизма.*

Педагог воспитывает патриотические и интернациональные чувства, уважительное отношение к нашей Родине - России. Знакомит детей с признаками и характеристиками государства с учётом возрастных особенностей восприятия ими информации (территория государства и его границы, столица и так далее). Рассказывает, что Россия- самая большая страна мира и показывает на глобусе и карте. Расширяет представления о столице России - Москве и об административном центре федерального округа, на территории которого проживают дети. Знакомит с основными положениями порядка использования государственной символики (бережно хранить, вставать во время исполнения гимна страны).

Обогащает представления о том, что в нашей стране мирно живут люди разных национальностей, воспитывает уважение к представителям разных национальностей, интерес к их культуре и обычаям.

Знакомит детей с назначением и доступными практиками волонтерства в России, вызывает эмоциональный отклик, осознание важности и значимости волонтерского движения. Предлагает детям при поддержке родителей (законных представителей) включиться в социальные акции, волонтерские мероприятия в ДОО и в населенном пункте.

Расширяет представления детей о государственных праздниках: День России, День народного единства, День Государственного флага Российской Федерации, День Государственного герба Российской Федерации, День защитника Отечества, День Победы, Всемирный день авиации и космонавтики. Знакомит детей с праздниками: День полного освобождения Ленинграда от фашистской блокады; Международный день родного языка, День добровольца (волонтера) в России, День Конституции Российской Федерации. Включает детей в празднование событий, связанных с жизнью населенного пункта, - День рождения города, празднование военных триумфов, памятные даты, связанные с жизнью и творчеством знаменитых горожан. Поощряет интерес детей к событиям, происходящим в стране, воспитывает чувство гордости за её достижения. Воспитывает уважение к защитникам Отечества, к памяти павших бойцов.

Развивает интерес детей к населенному пункту, в котором живут, переживание чувства удивления, восхищения достопримечательностями, событиям прошлого и настоящего. Способствует проявлению активной деятельностной позиции детей: непосредственное познание достопримечательностей родного населенного пункта на прогулках и экскурсиях, чтение произведений детской литературы, в которой представлена художественно-эстетическая оценка родного края. Учит детей действовать с картой, создавать коллажи и макеты локаций, использовать макеты различных видах деятельности. Знакомит детей с жизнью и творчеством знаменитых горожан; с профессиями, связанными со спецификой родного населенного пункта.

3) В сфере *трудового воспитания.*

Педагог расширяет и углубляет представления о труде взрослых путем знакомства детей с разными профессиями, рассказывает о современных профессиях,

возникших в связи с потребностями людей. Организует встречи детей с представителями разных профессий, организует экскурсии с целью продемонстрировать реальные трудовые действия и взаимоотношения специалистов на работе, организует просмотры видеофильмов, мультфильмов, чтение художественно-литературной литературы для знакомства детей с многообразием профессий современного человека. Организует этические беседы с детьми с целью обсуждения требований, предъявляемых к человеку определенной профессии, раскрывает личностные качества, помогающие человеку стать профессионалом и качественно выполнять профессиональные обязанности.

Педагог создает игровые и проблемные ситуации для расширения представлений детей об обмене ценностями в процессе производства и потребления товаров и услуг, о денежных отношениях в сфере обмена товаров и услуг, развития умений бережливости, рационального поведения в процессе реализации обменных операций: деньги- товар (продажа- покупка), формирует представления о реальной стоимости и цене отдельных продуктов питания, игрушек, детских книг. В процессе обсуждения с детьми основ финансовой грамотности педагог формирует элементы культуры потребления: бережного отношения к ресурсам потребления: воде, электричеству, продуктам питания, одежде, обуви, жилищу.

Поощряет инициативность и самостоятельность детей в процессах самообслуживания в группе (убрать постель после сна, расставить ровно стулья за столами в зоне учебной деятельности), создает проблемные и игровые ситуации для развития умений выполнять отдельные трудовые действия, привлекает к решению поставленных задач родителей (законных представителей) с целью создания дома условий для развития умений реализовывать элементы хозяйственно-бытового труда: вымыть тарелку после обеда, вытереть пыль в комнате, застелить кровать, погладить носовой платок, покормить домашнего питомца и тому подобное.

Поддерживает коллективное выполнение детьми трудовых поручений во время дежурства, учит детей распределять между собой трудовые поручения для получения единого трудового результата, знакомит детей с правилами использования инструментов труда - ножниц, иголки и тому подобное.

4) В области *формирования безопасного поведения.*

Педагог осуществляет ознакомление детей с правилами безопасного поведения в ситуациях, создающих угрозу жизни и здоровью ребенка (погас свет, остался один в темноте, потерялся на улице, в лесу, в магазине, во время массового праздника, получил травму (ушиб, порез) и тому подобное). Создавая игровые, проблемные ситуации, досуги для детей, педагог активизирует самостоятельный опыт детей в области безопасного поведения, позволяет детям демонстрировать сформированные умения, связанные с безопасным поведением.

Педагог инициирует самостоятельность и активность детей в соблюдении норм и правил безопасного поведения, ободряет похвалой правильно выполненные действия.

Педагог рассказывает детям об элементарных правилах оказания первой медицинской помощи при первых признаках недомогания, травмах, ушибах. Закрепляет через организацию дидактических игр, упражнений действия детей,

связанные с оказанием первой медицинской помощи.

Организует встречи детей со специалистами, чьи профессии связаны с безопасностью (врач скорой помощи, врач-травматолог, полицейский, охранник в ДОО, пожарный и другие) с целью обогащения представлений детей о безопасном поведении дома, на улице, в природе, в ДОО, в местах большого скопления людей: в магазинах, на вокзалах, на праздниках, в развлекательных центрах и парках.

Обсуждает с детьми правила безопасного общения и взаимодействия со сверстниками в разных жизненных ситуациях, поощряет стремление детей дошкольного возраста создать правила безопасного общения в группе.

Обсуждает с детьми безопасные правила использования цифровых ресурсов, правила пользования мобильными телефонами с учётом требований Санитарных правил.

Решение совокупных задач воспитания в рамках образовательной области «*Социально-коммуникативное развитие*»

Приобщение к ценностям	Задачи направлений воспитания
«Родина», «Природа», «Семья», «Человек», «Жизнь», «Милосердие», «Добро», «Дружба», «Сотрудничество», «Труд»	<input type="checkbox"/> воспитание уважения к своей семье, своему населенному пункту, родному краю, своей стране; <input type="checkbox"/> воспитание уважительного отношения к другим людям - детям и взрослым (родителям (законным представителям), педагогам, соседям и другим), вне зависимости от их этнической и национальной принадлежности; <input type="checkbox"/> воспитание ценностного отношения к культурному наследию своего народа, к нравственным и культурным традициям России; <input type="checkbox"/> содействие становлению целостной картины мира, основанной на представлениях о добре и зле, красоте и уродстве, правде и лжи; <input type="checkbox"/> воспитание социальных чувств и навыков: способности к сопереживанию, общительности, дружелюбия, сотрудничества, умения соблюдать правила, активной личностной позиции; <input type="checkbox"/> создание условий для возникновения у ребенка нравственного, социально значимого поступка, приобретения ребенком опыта милосердия и заботы; <input type="checkbox"/> поддержка трудового усилия, привычки к доступному дошкольнику напряжению физических, умственных и нравственных сил для решения трудовой задачи; <input type="checkbox"/> формирование способности бережно и уважительно относиться к результатам своего труда и труда других людей.

Познавательное развитие.

От 1.5 до 2 лет.

В области познавательного развития основными задачами образовательной деятельности являются:

1) развивать разные виды восприятия: зрительного, слухового, осязательного, вкусового, обонятельного;

2) развивать наглядно-действенное мышление в процессе решения познавательных практических задач;

3) совершенствовать обследовательские действия: выделение цвета, формы, величины как особых признаков предметов, поощрять сравнение предметов между собой по этим признакам и количеству, использовать один предмет в качестве образца, подбирая пары, группы;

4) формировать у детей простейшие представления о геометрических фигурах, величине и количестве предметов на основе чувственного познания;

5) развивать первоначальные представления о себе и близких людях, эмоционально-положительное отношение к членам семьи и людям ближайшего окружения, о деятельности взрослых;

б) расширять представления о населенном пункте, в котором живет ребёнок, его достопримечательностях, эмоционально откликаться на праздничное убранство дома, ДОО;

7) организовывать взаимодействие и знакомить с животными и растениями ближайшего окружения, их названиями, строением и отличительными особенностями, некоторыми объектами неживой природы;

8) развивать способность наблюдать за явлениями природы, воспитывать бережное отношение к животным и растениям.

Содержание образовательной деятельности.

1) Сенсорные эталоны и познавательные действия:

педагог демонстрирует детям и включает их в деятельность на сравнение предметов и определение их сходства-различия, на подбор и группировку по заданному образцу (по цвету, форме, величине). Побуждает и поощряет освоение простейших действий, основанных на перестановке предметов, изменении способа их расположения, количества; на действия переливания, пересыпания. Проводит игры-занятия с использованием предметов-орудий: сачков, черпачков для выуживания из специальных емкостей с водой или без воды шариков, плавающих игрушек, палочек со свисающим на веревке магнитом для «ловли» на нее небольших предметов. Организует действия с игрушками, имитирующими орудия труда (заколачивание молоточком втулочек в верстачок, сборка каталок с помощью деревянных или пластмассовых винтов) и тому подобное, создает ситуации для использования детьми предметов-орудий в самостоятельной игровой и бытовой деятельности с целью решения практических задач;

педагог поощряет действия детей с предметами, при ориентации на 2-3 свойства одновременно; собирание одноцветных, а затем и разноцветных пирамидок из 4-5 и более колец, располагая их по убывающей величине; различных по форме и цвету башенок из 2-3 геометрических форм-вкладышей; разбирание и

собираение трехместной матрешки с совмещением рисунка на её частях, закрепляя понимание детьми слов, обозначающих различный размер предметов, их цвет и форму. В ходе проведения с детьми дидактических упражнений и игр-занятий формирует обобщенные способы обследования формы предметов - ощупывание, рассматривание, сравнение, сопоставление; продолжает поощрять появление настойчивости в достижении результата познавательных действий.

2) Математические представления:

педагог подводит детей к освоению простейших умений в различении формы окружающих предметов, используя предэталонные представления о шаре, кубе, круге, квадрате; подборе предметов и геометрических фигур по образцу, различению и сравнению предметов по величине, выбору среди двух предметов при условии резких различий: большой и маленький, длинный и короткий, высокий и низкий. Поддерживает интерес детей к количественной стороне различных групп предметов (много и много, много и мало, много и один) предметов.

3) Окружающий мир:

педагог расширяет представления детей об окружающем мире, знакомит их с явлениями общественной жизни, с деятельностью взрослых (повар варит кашу, шофер водит машину, доктор лечит); развивает представления о себе (о своем имени, именах близких родственников), о внешнем облике человека, о его физических особенностях (у каждого есть голова, руки, ноги, лицо; на лице - глаза, нос, рот и так далее); о его физических и эмоциональных состояниях (проголодался - насытился, устал - отдохнул; намочил - вытер; заплакал - засмеялся и так далее); о деятельности близких ребёнку людей («Мама моет пол»;

«Бабушка вяжет носочки»; «Сестра рисует»; «Дедушка читает газету»; «Брат строит гараж»; «Папа работает за компьютером» и тому подобное); о предметах, действиях с ними и их назначении: предметы домашнего обихода (посуда, мебель, одежда), игрушки, орудия труда (веник, метла, лопата, ведро, лейка и так далее).

4) Природа:

в процессе ознакомления с природой педагог организует взаимодействие и направляет внимание детей на объекты живой и неживой природы, явления природы, которые доступны для непосредственного восприятия. Формирует представления о домашних и диких животных и их детенышах (особенности внешнего вида, части тела, питание, способы передвижения), о растениях ближайшего окружения (деревья, овощи, фрукты и другие), их характерных признаках (цвет, строение, поверхность, вкус), привлекает внимание и поддерживает интерес к объектам неживой природы (солнце, небо, облака, песок, вода), к некоторым явлениям природы (снег, дождь, радуга, ветер), поощряет бережное отношение к животным и растениям.

От 3 лет до 4 лет.

В области познавательного развития основными задачами образовательной деятельности являются:

1) формировать представления детей о сенсорных эталонах цвета и формы, их использовании в самостоятельной деятельности;

2) развивать умение непосредственного попарного сравнения предметов по форме, величине и количеству, определяя их соотношение между собой; помогать осваивать чувственные способы ориентировки в пространстве и времени; развивать исследовательские умения;

3) обогащать представления ребёнка о себе, окружающих людях, эмоционально-положительного отношения к членам семьи, к другим взрослым и сверстникам;

4) конкретизировать представления детей об объектах ближайшего окружения: о родном населенном пункте, его названии, достопримечательностях и традициях, накапливать эмоциональный опыт участия в праздниках;

5) расширять представления детей о многообразии и особенностях растений, животных ближайшего окружения, их существенных отличительных признаках, неживой природе, явлениях природы и деятельности человека в природе в разные сезоны года, знакомить с правилами поведения по отношению к живым объектам природы.

Содержание образовательной деятельности.

1) Сенсорные эталоны и познавательные действия:

педагог развивает у детей осязательно-двигательные действия: рассматривание, поглаживание, ощупывание ладонью, пальцами по контуру, прокатывание, бросание и тому подобное, расширяет содержание представлений ребёнка о различных цветах (красный, желтый, зеленый, синий, черный, белый), знакомит с оттенками (розовый, голубой, серый) и закрепляет слова, обозначающие цвет.

Организуя поисковую деятельность, конкретизирует и обогащает познавательные действия детей, задает детям вопросы, обращает внимание на постановку цели, определение задач деятельности, развивает умения принимать образец, инструкцию взрослого, поощряет стремление самостоятельно завершить начатое действие.

Организует и поддерживает совместные действия ребёнка со взрослым и сверстниками; при сравнении двух предметов по одному признаку педагог направляет внимание детей на выделение сходства, на овладение действием соединения в пары предметов с ярко выраженными признаками сходства, группировкой по заданному предметному образцу и по слову.

2) Математические представления:

педагог продолжает работу по освоению детьми практического установления простейших пространственно-количественных связей и отношений между предметами: больше-меньше, короче-длиннее, шире-уже, выше-ниже, такие же по размеру; больше-меньше, столько же, поровну, не поровну по количеству, используя приемы наложения и приложения; организует овладение уравниванием неравных групп предметов путем добавления одного предмета к меньшей группе или удаления одного предмета из большей группы; расширяет диапазон слов, обозначающих свойства, качества предметов и отношений между ними;

знакомит детей с некоторыми фигурами: шар, куб, круг, квадрат, треугольник, активизируя в их речи данные названия; обращает внимание на использование в быту

характеристик: ближе (дальше), раньше (позже); помогает на чувственном уровне ориентироваться в пространстве от себя: впереди (сзади), сверху (снизу), справа (слева) и времени (понимать контрастные особенности утра и вечера, дня и ночи).

3) Окружающий мир:

педагог формирует у детей начальные представления и эмоционально-положительное отношение к родителям (законным представителям) и другим членам семьи, людям ближайшего окружения, поощряет стремление детей называть их по имени, включаться в диалог, в общение и игры с ними; побуждает ребёнка благодарить за подарки, оказывать посильную помощь родным, приобщаться к традициям семьи.

Знакомит с населённым пунктом, в котором живет ребёнок, даёт начальные представления о родной стране, о некоторых наиболее важных праздниках и событиях. Включая детей в отдельные бытовые ситуации, знакомит с трудом людей близкого окружения, (ходят в магазин, убирают квартиру, двор, готовят еду, водят транспорт и другое).

Знакомит с трудом работников ДОО (помощника воспитателя, повара, дворника, водителя). Демонстрирует некоторые инструменты труда, воспитывает бережное отношение к предметам, сделанным руками человека. Поощряет детей за проявление аккуратности (не сорить, убирать за собой, не расходовать лишние материалы зря и так далее).

Дает первые представления о разнообразии вещей: игрушек, видов транспорта (машина, автобус, корабль и другие), книг (большие, маленькие, толстые, тонкие, книжки-игрушки, книжки-картинки и другие). В ходе практического обследования знакомит с некоторыми овощами и фруктами (морковка, репка, яблоко, банан, апельсин и другие), их вкусовыми качествами (кислый, сладкий, солёный).

4) Природа:

педагог расширяет представления о диких и домашних животных, деревьях, кустарниках, цветковых, травянистых растениях, овощах и фруктах, ягодах данной местности, помогает их различать и группировать на основе существенных признаков: внешний вид, питание; польза для человека; знакомит с объектами неживой природы и некоторыми свойствами воды, песка, глины, камней.

Продолжает развивать способность наблюдать за явлениями природы в разные сезоны года и изменениями в жизни животных, растений и человека (выделять признаки времен года по состоянию листвы на деревьях, почвенному покрову). Способствует усвоению правил поведения в природе (не ломать ветки, не рвать растения, осторожно обращаться с животными, заботиться о них), развивает умение видеть красоту природы и замечать изменения в ней в связи со сменой времен года.

От 4 лет до 5 лет.

В области познавательного развития основными задачами образовательной деятельности являются:

1) обогащать сенсорный опыт детей, развивать целенаправленное восприятие и самостоятельное обследование окружающих предметов (объектов) с опорой на разные органы чувств;

- 2) развивать способы решения поисковых задач в самостоятельной совместной со сверстниками и взрослыми деятельности;
- 3) обогащать элементарные математические представления о количестве, числе, форме, величине предметов, пространственных и временных отношениях;
- 4) расширять представления о себе и своих возможностях в познавательной деятельности с родителями (законными представителями) и членам семьи; продолжать развивать представления детей о труде взрослого;
- 5) развивать представления детей о своей малой родине, населенном пункте, в котором живут, его достопримечательностях, поддерживать интерес к стране; знакомить с традициями и праздниками, принимать участие в подготовке к праздникам, эмоционально откликаться на участие в них;
- б) расширять представления о многообразии объектов живой природы, их особенностях, питании, месте обитания, жизненных проявлениях и потребностях;
- 7) обучать сравнению и группировке объектов живой природы на основе признаков, знакомить с объектами и свойствами неживой природы, отличительными признаками времен года, явлениями природы и деятельностью человека в разные сезоны, воспитывать эмоционально-положительное отношение ко всем живым существам, желание их беречь и заботиться.

Содержание образовательной деятельности.

1) Сенсорные эталоны и познавательные действия:

на основе обследовательских действий педагог формирует у детей умение различать и называть уже известные цвета (красный, синий, зеленый, желтый, белый, черный) и оттенки (розовый, голубой, серый); знакомит с новыми цветами и оттенками (коричневый, оранжевый, светло-зеленый). Развивает способность различать и называть форму окружающих предметов, используя сенсорные эталоны геометрические фигуры (круг, квадрат, овал, прямоугольник, треугольник); находить отличия и сходства между предметами по 2-3 признакам путем непосредственного сравнения, осваивать группировку, классификацию и сериацию; описывать предметы по 3-4 основным свойствам.

2) Математические представления:

педагог формирует у детей умения считать в пределах пяти с участием различных анализаторов (на слух, ощупь, счет движений и другое), пересчитывать предметы и отсчитывать их по образцу и названному числу; способствует пониманию независимости числа от формы, величины и пространственного расположения предметов; помогает освоить порядковый счет в пределах пяти, познанию пространственных и временных отношений (вперед, назад, вниз, вперед, налево, направо, утро, день, вечер, ночь, вчера, сегодня, завтра).

3) Окружающий мир:

педагог демонстрирует детям способы объединения со сверстниками для решения поставленных поисковых задач (обсуждать проблему, договариваться, оказывать помощь в решении поисковых задач, распределять действия, проявлять инициативу в совместном решении задач, формулировать вопросы познавательной направленности и так далее);

расширяет представления детей о свойствах разных материалов в процессе работы с ними; подводит к пониманию того, что сходные по назначению предметы могут быть разной формы, сделаны из разных материалов; дает почувствовать и ощутить, что предметы имеют разный вес, объем; демонстрирует и разъясняет детям способы взвешивания, сравнения предметов между собой, показывая избегание возможности сделать ложные выводы (большой предмет не всегда оказывается более тяжелым);

показывает ребёнку существующие в окружающем мире простые закономерности и зависимости, например: если холодно - нужно теплее одеться, если темно- нужно зажечь свет, если сильный ветер- закрыть окно. Указывает на необходимость замечать целесообразность и целенаправленность некоторых действий, видеть простейшие причины и следствия собственных действий;

педагог продолжает расширять представления детей о членах семьи, о малой родине и Отечестве; представления о населенном пункте, в котором живут, некоторых городских объектах, видах транспорта; расширяет и обогащает начальные представления о родной стране, некоторых общественных праздниках и событиях.

Знакомит детей с трудом взрослых в городе и сельской местности; знакомит со спецификой зданий и их устройством в городе и селе (дома высокие, с балконами, лифтами, ванной; дома невысокие, с печкой, садом, огородом, будкой для собаки и так далее), с разными учреждениями: общеобразовательные организации, ДОО, поликлиники, магазины, парки, стадионы и другие.

4) Природа:

педагог продолжает знакомить ребёнка с многообразием природы родного края, представителями животного и растительного мира, изменениями в их жизни в разные сезоны года.

Демонстрирует процесс сравнения группировки объектов живой природы на основе признаков (дикие - домашние, хищные - травоядные, перелетные - зимующие, деревья - кустарники, травы - цветковые растения, овощи

- фрукты, ягоды, грибы и другое). Знакомит с объектами и свойствами неживой природы (камни, песок, глина, почва, вода), с явлениями природы в разные сезоны года (листопад, ледоход, гололед, град, ветер); свойствами и качествами природных материалов (дерево, металл и другое), используя для этого простейшие опыты, экспериментирование;

в процессе труда в природе педагог формирует представление детей об элементарных потребностях растений и животных: питание, вода, тепло, свет; углубляет представление о том, что человек ухаживает за домашними животными, комнатными растениями, за огородом и садом, способствует накоплению положительных впечатлений ребёнка о природе.

От 5 лет до 6 лет.

В области познавательного развития основными задачами образовательной деятельности являются:

- 1) развивать интерес детей к самостоятельному познанию

объектов

окружающего мира в его разнообразных проявлениях и простейших зависимостях;

2) формировать представления детей о цифровых средствах познания окружающего мира, способах их безопасного использования;

3) развивать способность использовать математические знания и аналитические способы для познания математической стороны окружающего мира: опосредованное сравнение объектов с помощью заместителей (условной меры), сравнение по разным основаниям, счет, упорядочивание, классификация, сериация и тому подобное); совершенствовать ориентировку в пространстве и времени;

4) развивать способы взаимодействия с членами семьи и людьми ближайшего окружения в познавательной деятельности, расширять самостоятельные действия различной направленности, закреплять позитивный опыт в самостоятельной и совместной со взрослым и сверстниками деятельности;

5) расширять представления о многообразии объектов живой природы, их особенностях, среде обитания и образе жизни, в разные сезоны года, их потребностях; продолжать учить группировать объекты живой природы;

6) продолжать учить детей использовать приемы экспериментирования для познания объектов живой и неживой природы и их свойств и качеств;

7) продолжать знакомить с сезонными изменениями в природе, и деятельностью человека в разные сезоны, воспитывать положительное отношение ко всем живым существам, желание их беречь и заботиться.

Содержание образовательной деятельности.

1) *Сенсорные эталоны и познавательные действия:*

педагог закрепляет умения детей различать и называть все цвета спектра и ахроматические цвета, оттенки цвета, тоны цвета, теплые и холодные оттенки; расширяет знания об известных цветах, знакомит с новыми цветами (фиолетовый) и оттенками (голубой, розовый, темно-зеленый, сиреневый); развивает способность различать и называть геометрические фигуры, осваивать способы воссоздания фигуры из частей, деления фигуры на части; выделять структуру плоских геометрических фигур, использовать сенсорные эталоны для оценки свойств и качеств предметов. Посредством игровой и познавательной мотивации педагог организует освоение детьми умений выделять сходство и отличие между группами предметов, сравнивать предметы по 3-5 признакам, группировать предметы по разным основаниям преимущественно на основе зрительной оценки; совершенствует приемы сравнения, упорядочивания и классификации на основе выделения их существенных свойств и отношений. Формирует представления о том, как люди используют цифровые средства познания окружающего мира и какие правила необходимо соблюдать для их безопасного использования;

педагог демонстрирует детям способы осуществления разных видов познавательной деятельности, осуществления контроля, самоконтроля и взаимоконтроля результатов деятельности и отдельных действий во взаимодействии со сверстниками, поощряет проявление наблюдательности за действиями взрослого и других детей. В процессе организации разных форм совместной познавательной деятельности показывает детям возможности для обсуждения проблемы, для

совместного нахождения способов её решения, поощряет проявление инициативы, способности формулировать и отвечать на поставленные вопросы.

2) *Математические представления:*

в процессе обучения количественному и порядковому счету в пределах десяти педагог совершенствует счетные умения детей, понимание независимости числа от пространственно-качественных признаков, знакомит с цифрами для обозначения количества и результата сравнения предметов, с составом чисел из единиц в пределах пяти; подводит к пониманию отношений между рядом стоящими числами;

педагог совершенствует умения выстраивать сериационные ряды предметов, различающихся по размеру, в возрастающем и убывающем порядке в пределах десяти на основе непосредственного сравнения, показывает взаимоотношения между ними; организует освоение детьми опосредованного сравнения предметов по длине, ширине, высоте с помощью условной меры; обогащает представления и умения устанавливать пространственные отношения при ориентировке на листе бумаги и временные зависимости в календарных единицах времени: сутки, неделя, месяц, год.

3) *Окружающий мир:*

педагог расширяет первичные представления о малой родине и Отечестве, о населенном пункте, его истории, его особенностях (местах отдыха и работы близких, основных достопримечательностях). Закрепляет представления о названии ближайших улиц, назначении некоторых общественных учреждений -магазинов, поликлиники, больниц, кинотеатров, кафе. Развивает познавательный интерес к родной стране, к освоению представлений о её столице, государственном флаге и гербе, о государственных праздниках России, памятных исторических событиях, героях Отечества. Формирует представления о многообразии стран и народов мира;

педагог формирует у детей понимание многообразия людей разных национальностей - особенностей их внешнего вида, одежды, традиций; развивает интерес к сказкам, песням, играм разных народов; расширяет представления о других странах и народах мира, понимание, что в других странах есть свои достопримечательности, традиции, свои флаги и гербы.

4) *Природа:*

педагог формирует представления о многообразии объектов животного и растительного мира, их сходстве и различии во внешнем виде и образе жизни поведения в разные сезоны года; совершенствует умения сравнивать, выделять признаки, группировать объекты живой природы по их особенностям, месту обитания, образу жизни, питанию; направляет внимание детей на наличие потребностей у животных и растений (свет, тепло, вода, воздух, питание); создает ситуации для понимания необходимости ухода за растениями и животными относительно их потребностей;

педагог организует целенаправленное экспериментирование и опыты для ознакомления детей со свойствами объектов неживой природы, расширяя представления об объектах неживой природы, как среде обитания животных и растений (вода, почва, воздух, горы). Уточняет представления о признаках разных времен года (погодные изменения, состояние деревьев, покров, изменений в жизни

человека, животных и растений); о деятельности человека в разные сезоны года (выращивание растений, сбор урожая, народные праздники и развлечения и другое);

способствует усвоению детьми правил поведения в природе, формируя понимание ценности живого, воспитывает желание защитить и сохранить живую природу.

От 6 лет до 7 лет.

В области познавательного развития основными задачами образовательной деятельности являются:

1) расширять самостоятельность, поощрять творчество детей в познавательно-исследовательской деятельности, избирательность познавательных интересов;

2) развивать умения детей включаться в коллективное исследование, обсуждать его ход, договариваться о совместных продуктивных действиях, выдвигать и доказывать свои предположения, представлять совместные результаты познания;

3) обогащать пространственные и временные представления, поощрять использование счета, вычислений, измерения, логических операций для познания и преобразования предметов окружающего мира;

4) развивать умения детей применять некоторые цифровые средства для познания окружающего мира, соблюдая правила их безопасного использования;

5) закреплять и расширять представления детей о способах взаимодействия взрослыми и сверстниками в разных видах деятельности, развивать чувство собственной компетентности в решении различных познавательных задач;

6) расширять представления о культурно-исторических событиях малой родины и Отечества, развивать интерес к достопримечательностям родной страны, её традициям и праздникам; воспитывать эмоционально-положительное отношение к ним;

7) формировать представления детей о многообразии стран и народов мира;

8) расширять и уточнять представления детей о богатстве природного мира в разных регионах России и на планете, о некоторых способах приспособления животных и растений к среде обитания, их потребностях, образе жизни живой природы и человека в разные сезоны года, закреплять умения классифицировать объекты живой природы;

9) расширять и углублять представления детей о неживой природе и её свойствах, их использовании человеком, явлениях природы, воспитывать бережное и заботливое отношения к ней, формировать представления о профессиях, связанных с природой и её защитой.

Содержание образовательной деятельности.

1) *Сенсорные эталоны* и познавательные действия:

в процессе исследовательской деятельности педагог совершенствует способы познания свойств и отношений между различными предметами, сравнения нескольких предметов по 4-6 основаниям с выделением сходства, отличия свойств материалов. В ходе специально организованной деятельности осуществляет развитие у детей способности к различению и называнию всех цветов

спектра и ахроматических цветов, оттенков цвета, умения смешивать цвета для получения нужного тона и оттенка;

педагог поддерживает стремление детей к самостоятельному выбору способов осуществления разных видов познавательной деятельности, обеспечению самоконтроля и взаимоконтроля результатов деятельности и отдельных действий во взаимодействии со сверстниками, использованию разных форм совместной познавательной деятельности. Поощряет умение детей обсуждать проблему, совместно находить способы её решения, проявлять инициативу; обогащает представления о цифровых средствах познания окружающего мира, закрепляет правила безопасного обращения с ними.

2) Математические представления:

педагог формирует у детей умения использовать для познания объектов и явлений окружающего мира математические способы нахождения решений: вычисление, измерение, сравнение по количеству, форме и величине с помощью условной меры, создание планов, схем, использование знаков, эталонов и другое;

в процессе специально организованной деятельности совершенствует умения считать в прямом и обратном порядке, знакомит с составом чисел из двух меньших в пределах первого десятка, закрепляет знания о цифрах, развивает умение составлять и решать простые арифметические задачи на сложение и вычитание;

обогащает представления о плоских и объемных геометрических фигурах, совершенствует умение выделять структуру геометрических фигур и устанавливать взаимосвязи между ними. Педагог способствует совершенствованию у детей умений классифицировать фигуры по внешним структурным признакам: округлые, многоугольники (треугольники, четырехугольники и тому подобное), овладению различными способами видоизменения геометрических фигур: наложение, соединение, разрезание и другое;

формирует представления и умение измерять протяженность, массу и объем веществ с помощью условной меры и понимание взаимнообратных отношений между мерой и результатом измерения. Педагог закрепляет умения ориентироваться на местности и показывает способы ориентировки в двумерном пространстве, по схеме, плану, на странице тетради в клетку. Формирует представления о календаре как системе измерения времени, развивает чувство времени, умения определять время по часам с точностью до четверти часа.

3) Окружающий мир:

в совместной с детьми деятельности педагог обогащает представления о родном населенном пункте (название улиц, некоторых архитектурных особенностях, достопримечательностей), о стране (герб, гимн, атрибуты государственной власти, Президент, столица и крупные города, особенности

природы и населения). Раскрывает и уточняет назначения общественных учреждений, разных видов транспорта, рассказывает о местах труда и отдыха людей в городе, об истории города и выдающихся горожанах, традициях городской жизни. Посредством поисковой и игровой деятельности педагог побуждает проявление интереса детей к ярким фактам из истории и культуры страны и общества, некоторым выдающимся людям России;

формирует представление о планете Земля как общем доме людей, о многообразии стран и народов мира на ней.

4) *Природа:*

педагог расширяет и актуализирует представления детей о многообразии природного мира родного края, различных областей и регионов России и на Земле, рассказывает о некоторых наиболее ярких представителях животных и растений разных природных зон (пустыня, степь, тайга, тундра и другие), об их образе жизни и приспособлении к среде обитания, изменениях жизни в разные сезоны года.

Закрепляет умение сравнивать, выделять свойства объектов, классифицировать их по признакам, формирует представления об отличии и сходстве животных и растений, их жизненных потребностях, этапах роста и развития, об уходе взрослых животных за своим потомством, способах выращивания человеком растений, животных (в том числе и культурных, лекарственных растений), профессиях с этим связанных;

педагог поддерживает стремление детей к наблюдениям за природными явлениями, живыми и неживыми объектами, самостоятельному экспериментированию, наблюдению и другим способам деятельности для познания свойств объектов неживой природы (воды, воздуха, песка, глины, почвы, камней и других), знакомит с многообразием водных ресурсов (моря, океаны, озера, реки, водопады), камней и минералов, некоторых полезных ископаемых региона проживания (нефть, уголь, серебро, золото, алмазы и другие); об использовании человеком свойств неживой природы для хозяйственных нужд (ветряные мельницы, водохранилища, солнечные батареи, ледяные катки); о некоторых небесных телах (планеты, кометы, звезды), роли солнечного света, тепла в жизни живой природы;

углубляет представления о характерных явлениях природы в разные сезоны года (изменение температуры воздуха, роль ветра, листопада и осадков в природе), изменениях в жизни животных, растений и человека, о влиянии деятельности человека на природу;

закрепляет правила поведения в природе, воспитывает осознанное, бережное и заботливое отношение к природе и её ресурсам.

Решение совокупных задач нескольких направлений воспитания в рамках образовательной области «Познавательное развитие»

Приобщение к ценностям	Задачи направлений воспитания
«Человек», «Семья», «Познание», «Родина», «Природа»	воспитание отношения к знанию как ценности, понимание значения образования для человека, общества, страны; <input type="checkbox"/> приобщение к отечественным традициям и праздникам, к истории и достижениям родной страны, к культурному наследию народов России; <input type="checkbox"/> воспитание уважения к людям - представителям разных народов

	<p>России независимо от их этнической принадлежности;</p> <p><input type="checkbox"/> воспитание уважительного отношения к государственным символам страны (флагу, гербу, гимну);</p> <p><input type="checkbox"/> воспитание бережного и ответственного отношения к природе родного края, родной страны, приобретение первого опыта действий по сохранению природы.</p>
--	---

Речевое развитие.

От 1,5 лет до 2 лет.

В области речевого развития основными задачами образовательной деятельности являются:

1) Формирование словаря:

развивать понимание речи и активизировать словарь. Формировать у детей умение по словесному указанию педагога находить предметы, различать их местоположение, имитировать действия людей и движения животных. Обогащать словарь детей существительными, глаголами, прилагательными, наречиями и формировать умение использовать данные слова в речи.

2) Звуковая культура речи:

упражнять детей в правильном произношении гласных и согласных звуков, звукоподражаний, отдельных слов. Формировать правильное произношение звукоподражательных слов в разном темпе, с разной силой голоса.

3) Грамматический строй речи:

формировать у детей умение согласовывать существительные и местоимения с глаголами, составлять фразы из 3-4 слов.

4) Связная речь:

продолжать развивать у детей умения понимать речь педагога, отвечать на вопросы; рассказывать об окружающем в 2-4 предложениях.

5) Интерес к художественной литературе:

формировать у детей умение воспринимать небольшие по объему потешки, сказки и рассказы с наглядным сопровождением (и без него);

побуждать договаривать и произносить четверостишия уже известных ребёнку стихов и песенок, воспроизводить игровые действия, движения персонажей;

поощрять откликна ритм и мелодичность стихотворений, потешек;

формировать умение в процессе чтения произведения повторять звуковые жесты;

развивать умение произносить звукоподражания, связанные с содержанием литературного материала (мяу-мяу, тик-так, баю-бай, ква-ква и тому подобное), отвечать на вопросы по содержанию прочитанных произведений;

побуждать рассматривать книги и иллюстрации вместе с педагогом и самостоятельно; развивать восприятие вопросительных и восклицательных интонаций художественного произведения.

Содержание образовательной деятельности.

1) Формирование словаря:

педагог развивает понимание речи и активизирует словарь, формирует умение по словесному указанию находить предметы по цвету, размеру («Принеси красный кубик»), различать их местоположение, имитировать действия людей и движения животных; активизирует словарь детей: существительными, обозначающими названия транспортных средств, частей автомобиля, растений, фруктов, овощей, домашних животных и их детенышей; глаголами, обозначающими трудовые действия (мыть, стирать), взаимоотношения (помочь); прилагательными, обозначающими величину, цвет, вкус предметов; наречиями (сейчас, далеко). Педагог закрепляет у детей названия предметов и действий с предметами, некоторых особенностей предметов; названия некоторых трудовых действий и собственных действий; имена близких людей, имена детей группы; обозначения личностных качеств, особенностей внешности окружающих ребёнка взрослых и сверстников.

2) Звуковая культура речи:

педагог формирует у детей умение говорить внятно, не торопясь, правильно произносить гласные и согласные звуки. В звукопроизношении для детей характерно физиологическое смягчение практически всех согласных звуков. В словопроизношении ребёнок пытается произнести все слова, которые необходимы для выражения его мысли. Педагог поощряет детей использовать разные по сложности слова, воспроизводить ритм слова, формирует умение детей не пропускать слоги в словах, выражать свое отношение к предмету разговора при помощи разнообразных вербальных и невербальных средств. У детей проявляется эмоциональная непроизвольная выразительность речи.

3) Грамматический строй речи:

педагог помогает детям овладеть умением правильно использовать большинство основных грамматических категорий: окончаний существительных; уменьшительно-ласкательных суффиксов; поощряет словотворчество, формирует умение детей выражать свои мысли посредством трех- четырехсловных предложений.

4) Связная речь:

педагог формирует у детей умения рассказывать в 2-4 предложениях о нарисованном на картинке, об увиденном на прогулке, активно включаться в речевое взаимодействие, направленное на развитие умения понимать обращенную речь с опорой и без опоры на наглядность; побуждает детей проявлять интерес к общению со взрослыми и сверстниками, вступать в контакт с окружающими, выразить свои мысли, чувства, впечатления, используя речевые средства и элементарные этикетные формулы общения, реагировать на обращение с использованием доступных речевых средств, отвечать на вопросы педагога с использованием фразовой речи или формы простого предложения, относить к себе речь педагога, обращенную к группе детей, понимать её содержание; педагог развивает у детей умение использовать инициативную разговорную речь как средство общения и познания окружающего мира, употреблять

в речи предложения разных типов, отражающие связи и зависимости объектов.

От 3 лет до 4 лет.

В области речевого развития основными задачами образовательной деятельности являются:

1) Формирование словаря:

обогащение словаря: закреплять у детей умение различать и называть части предметов, качества предметов, сходные по назначению предметы, понимать обобщающие слова;

активизация словаря: активизировать в речи слова, обозначающие названия предметов ближайшего окружения.

2) Звуковая культура речи:

продолжать закреплять у детей умение внятно произносить в словах все гласные и согласные звуки, кроме шипящих и сонорных. Выбатывать правильный темп речи, интонационную выразительность; отчетливо произносить слова и короткие фразы.

3) Грамматический строй речи:

продолжать формировать у детей умения согласовывать слова в роде, числе, падеже; употреблять существительные с предлогами, использовать в речи имена существительные в форме единственного и множественного числа, обозначающие животных и их детенышей; существительных в форме множественного числа в родительном падеже; составлять предложения с однородными членами. Закреплять у детей умения образовывать повелительную форму глаголов, использовать приставочный способ для образования глаголов, знакомить детей с образованием звукоподражательных глаголов. Совершенствовать у детей умение пользоваться в речи разными способами словообразования.

4) Связная речь:

продолжать закреплять у детей умение отвечать на вопросы педагога при рассматривании предметов, картин, иллюстраций; свободно вступать в общение со взрослыми и детьми, пользоваться простыми формулами речевого этикета. Воспитывать умение повторять за педагогом рассказ из 3-4 предложений об игрушке или по содержанию картины, побуждать участвовать в драматизации отрывков из знакомых сказок. Подводить детей к пересказыванию литературных произведений, формировать умение воспроизводить текст знакомой сказки или короткого рассказа сначала по вопросам педагога, а затем совместно с ним.

5) Подготовка детей к обучению грамоте:

формировать умение вслушиваться в звучание слова, знакомить детей с терминами «слово», «звук» в практическом плане.

6) Интерес к художественной литературе:

обогащать опыт восприятия жанров фольклора (потешки, песенки, прибаутки, сказки о животных) и художественной литературы (небольшие авторские сказки, рассказы, стихотворения);

формировать навык совместного слушания выразительного чтения и

рассказывания (с наглядным сопровождением и без него);

способствовать восприятию и пониманию содержания и композиции текста (поступки персонажей, последовательность событий в сказках, рассказах);

формировать умение внятно, не спеша произносить небольшие потешки и стихотворения, воспроизводить короткие ролевые диалоги из сказок и прибауток в играх-драматизациях, повторять за педагогом знакомые строчки и рифмы из стихов, песенок, пальчиковых игр;

поддерживать общение детей друг с другом и с педагогом в процессе совместного рассматривания книжек-картинок, иллюстраций;

поддерживать положительные эмоциональные проявления (улыбки, смех, жесты) детей в процессе совместного слушания художественных произведений.

Содержание образовательной деятельности.

1) Формирование словаря:

обогащение словаря: педагог обогащает словарь детей за счет расширения представлений о людях, предметах, частях предметов (у рубашки - рукава, воротник, пуговица), качеств предметов (величина, цвет, форма, материал), некоторых сходных по назначению предметов (стул - табурет), объектах природы ближайшего окружения, их действиях, ярко выраженных особенностях, формирует у детей умение понимать обобщающие слова (мебель, одежда);

активизация словаря: педагог формирует у детей умение использовать в речи названия предметов и объектов ближайшего окружения, знать их назначение, части и свойства, действия с ними; названия действий гигиенических процессов умывания, одевания, купания, еды, ухода за внешним видом и поддержания порядка; названия некоторых качеств и свойств предметов; материалов; объектов и явлений природы.

2) Звуковая культура речи:

педагог продолжает развивать у детей звуковую и интонационную культуру речи, фонематический слух, умение правильно произносить гласные звуки; твердые и мягкие согласные звуки ([м], [б], [п], [т], [д], [н], [к], [г], [х], [ф], [в], [л], [с], [ц]); слышать специально интонируемый в речи педагога звук, формирует правильное речевое дыхание, слуховое внимание, моторику речевого аппарата, совершенствует умение детей воспроизводить ритм стихотворения.

3) Грамматический строй речи:

педагог формирует у детей умения использовать в речи и правильно согласовывать прилагательные и существительные в роде, падеже, употреблять существительные с предлогами (в, на, под, за), использовать в речи названия животных и их детенышей в единственном и множественном числе (кошка - котенок, котята); составлять простое распространенное предложение и с помощью педагога строить сложные предложения;

педагог закрепляет овладение детьми разными способами словообразования (наименования предметов посуды с помощью суффиксов), формирует умение образовывать повелительную форму глаголов (беги, лови), использовать приставочный

способ для образования глаголов (вошел - вышел), образовывать звукоподражательные глаголы (чирикает).

4) Связная речь:

педагог развивает у детей следующие умения: по инициативе взрослого называть членов своей семьи, знакомых литературных героев и их действия на картинках, разговаривать о любимых игрушках; элементарно договариваться со сверстником о совместных действиях в игровом общении; с помощью педагога определять и называть ярко выраженные эмоциональные состояния детей, учитывать их при общении: пожалеть, развеселить, использовать ласковые слова. Педагог закрепляет у детей умения использовать основные формы речевого этикета в разных ситуациях общения;

педагог способствует освоению умений диалогической речи: отвечать на вопросы и обращения педагога; сообщать о своих впечатлениях, желаниях; задавать вопросы в условиях наглядно представленной ситуации общения. Педагог формирует умения у детей использовать дружелюбный, спокойный тон, речевые формы вежливого общения со взрослыми и сверстниками: здороваться, прощаться, благодарить, выражать просьбу, знакомиться, развивает у детей умения отвечать на вопросы, используя форму простого предложения или высказывания из 2-3 простых фраз;

педагог способствует освоению умений монологической речи: по вопросам составлять рассказ по картинке из 3-4 предложений; совместно с педагогом пересказывать хорошо знакомые сказки; читать наизусть короткие стихотворения, слушать чтение детских книг и рассматривать иллюстрации.

5) Подготовка детей к обучению грамоте:

педагог формирует у детей умение вслушиваться в звучание слова, закрепляет в речи детей термины «слово», «звук» в практическом плане.

От 4 лет до 5 лет.

В области речевого развития основными задачами образовательной деятельности являются:

1) Развитие словаря:

обогащение словаря: вводить в словарь детей существительные, обозначающие профессии, глаголы, трудовые действия. Продолжать учить детей определять и называть местоположение предмета, время суток, характеризовать состояние и настроение людей;

активизация словаря: закреплять у детей умения использовать в речи существительные, обозначающие названия частей и деталей предметов, прилагательные, обозначающие свойства предметов, наиболее употребительные глаголы, наречия и предлоги; употреблять существительные с обобщающим значением.

2) Звуковая культура речи:

закреплять правильное произношение гласных и согласных звуков, отрабатывать произношение свистящих, шипящих и сонорных звуков. Продолжать работу над дикцией: совершенствовать отчетливое произношение слов и

словосочетаний. Проводить работу по развитию фонематического слуха: учить различать на слух и называть слова с определенным звуком. Совершенствовать интонационную выразительность речи.

3) Грамматический строй речи:

продолжать формировать у детей умение правильно согласовывать слова в предложении. Совершенствовать умения: правильно использовать предлоги в речи; образовывать форму множественного числа существительных, обозначающих детенышей животных, употреблять эти существительные в именительном и родительном падежах; правильно использовать форму множественного числа родительного падежа существительных; употреблять формы повелительного наклонения глаголов; использовать простые сложносочиненные и сложноподчиненные предложения; правильно понимать и употреблять предлоги с пространственным значением (в, под, между, около); правильно образовывать названия предметов посуды.

4) Связная речь:

продолжать совершенствовать диалогическую речь детей. Закреплять у детей умение поддерживать беседу: задавать вопросы по поводу предметов, их качеств, действий с ними, взаимоотношений с окружающими, правильно по форме и содержанию отвечать на вопросы. Поддерживать стремление детей рассказывать о своих наблюдениях, переживаниях; пересказывать небольшие сказки и рассказы, знакомые детям и вновь прочитанные; составлять по образцу небольшие рассказы о предмете, игрушке, по содержанию сюжетной картины. Воспитывать культуру общения: формирование умений приветствовать родных, знакомых, детей по группе. Использовать формулы речевого этикета при ответе по телефону, при вступлении в разговор с незнакомыми людьми, при встрече гостей. Развивать коммуникативно-речевые умения у детей (умение вступить, поддержать и Завершить общение).

5) Подготовка детей к обучению грамоте:

продолжать знакомить с терминами «слово», «звучу» практически, учить понимать и употреблять эти слова при выполнении упражнений, в речевых играх. Знакомить детей с тем, что слова состоят из звуков, звучат по-разному и сходно, звуки в слове произносятся в определенной последовательности, могут быть разные по длительности звучания (короткие и длинные). Формировать умения различать на слух твердые и мягкие согласные (без выделения терминов), определять и изолированно произносить первый звук в слове, называть слова с заданным звуком;

выделять голосом звук в слове: произносить заданный звук протяжно, громче, четче, чем он произносится обычно, называть изолированно.

б) Интерес к художественной литературе:

обогащать опыт восприятия жанров фольклора (загадки, считалки, заклички, сказки о животных, волшебные сказки) и художественной литературы (авторские сказки, рассказы, стихотворения); знать основные особенности жанров литературных произведений;

развивать способность воспринимать содержание и форму художественных произведений (устанавливать причинно-следственные связи в повествовании, понимать главные характеристики героев; привлекать внимание детей к ритму поэтической речи, образным характеристикам предметов и явлений);

развивать художественно-речевые и исполнительские умения (выразительное чтение наизусть потешек, прибауток, стихотворений; выразительное исполнение ролей в инсценировках; пересказ небольших рассказов и сказок);

воспитывать ценностное отношение к книге, уважение к творчеству писателей и иллюстраторов.

Содержание образовательной деятельности.

1) Развитие словаря:

педагог формирует у детей умение использовать в речи названия предметов и материалов, из которых они изготовлены; названия живых существ и сред их обитания, некоторые трудовые процессы; слова, обозначающие части предметов, объектов и явлений природы, их свойства и качества: цветовые оттенки, вкусовые качества, степени качества объектов, явлений; употреблять слова, обозначающие некоторые родовые и видовые обобщения, а также лежащие в основе этих обобщений существенные признаки; слова извинения, участия, эмоционального сочувствия.

2) Звуковая культура речи:

педагог помогает детям овладеть правильным произношением звуков родного языка и словопроизношением, развивает у детей звуковую и интонационную культуру речи, фонематический слух, закрепляет у детей умения правильно произносить свистящие и шипящие звуки; четко воспроизводить фонетический и морфологический рисунок слова; формирует умения говорить внятно, в среднем темпе, голосом средней силы, выразительно читать стихи, регулируя интонацию, тембр, силу голоса и ритм речи в зависимости от содержания стихотворения.

3) Грамматический строй речи:

педагог формирует у детей умение использовать полные, распространенные простые с однородными членами и сложноподчиненные предложения для передачи временных, пространственных, причинно-следственных связей; правильно употреблять суффиксы и приставки при словообразовании; использовать систему окончаний существительных, прилагательных, глаголов для оформления речевого высказывания.

4) Связная речь:

педагог развивает у детей связную, грамматически правильную диалогическую и монологическую речь, обучает детей использовать вопросы поискового характера («Почему?», «Зачем?», «Для чего?»); составлять описательные рассказы из 5-6 предложений о предметах и повествовательные рассказы из личного опыта; использовать элементарные формы объяснительной речи;

педагог развивает у детей речевое творчество, умения сочинять повествовательные рассказы по игрушкам, картинам; составлять описательные загадки об игрушках, объектах природы; поддерживает инициативность и самостоятельность ребёнка в речевом общении со взрослыми и сверстниками; формирует умение

использовать в практике общения описательные монологи и элементы объяснительной речи;

педагог развивает у детей умения использовать вариативные формы приветствия, прощания, благодарности, обращения с просьбой, поддерживает стремление детей задавать и правильно формулировать вопросы, при ответах на вопросы использовать элементы объяснительной речи, развивает умение пересказывать сказки, составлять описательные рассказы о предметах и объектах, по картинкам;

педагог помогает детям осваивать умения вступать в речевое общение с окружающими, задавать вопросы, отвечать на вопросы, слушать ответы других детей, использовать разные типы реплик, рассказывать о событиях, приглашать к деятельности; адекватно реагировать на эмоциональное состояние собеседника речевым высказыванием. Педагог формирует у детей умение участвовать в коллективном разговоре, поддерживая общую беседу, не перебивая собеседников, использовать средства интонационной речевой выразительности, элементы объяснительной речи при разрешении конфликтов, закрепляет у детей умения использовать в речи вариативные формы приветствия; прощания; обращения к взрослым и сверстникам с просьбой, благодарности, обиды, жалобы, формирует у детей навыки обращаться к сверстнику по имени, к взрослому - по имени и отчеству.

5) Подготовка детей к обучению грамоте:

педагог закрепляет у детей умение понимать термины «слово», «звук», использовать их в речи; формирует представления о том, что слова состоят из звуков, могут быть длинными и короткими; формирует умение сравнивать слова по протяженности; помогает детям осваивать начальные умения звукового анализа слов: самостоятельно произносить слова, интонационно подчеркивая в них первый звук; узнавать слова на заданный звук.

От 5 лет до 6 лет.

В области речевого развития основными задачами образовательной деятельности являются:

1) Формирование словаря:

обогащение словаря: вводить в словарь детей существительные, обозначающие профессии (каменщик, тракторист, Певец); названия техники (экскаватор, комбайн); прилагательные, обозначающие признаки предметов; наречия, характеризующие отношение людей к труду (старательно, бережно); глаголы, характеризующие трудовую деятельность людей. Упражнять детей в умении подбирать слова со сходными значениями (синонимы) и противоположными значениями (антонимы);

активизация словаря: закреплять у детей умение правильно, точно по смыслу употреблять в речи существительные, прилагательные, глаголы, наречия, предлоги, использовать существительные с обобщающим значением (строитель, хлебороб).

2) Звуковая культура речи:

закреплять правильное, отчетливое произношение всех звуков родного языка; умение различать на слух и отчетливо произносить часто слышимые звуки (с-ш, ж-

з); определять место звука в слове. Продолжать развивать фонематический слух. Отрабатывать интонационную выразительность речи.

3) Грамматический строй речи:

совершенствовать умение детей согласовывать в предложении существительные с числительными, существительные с прилагательным, образовывать множественное число существительных, обозначающих детенышей животных. Развивать умения пользоваться несклоняемыми существительными (метро); образовывать по образцу однокоренные слова (кот-котенок-котище), образовывать существительные с увеличительными, уменьшительными, ласкательными суффиксами и улавливать оттенки в значении слов;

познакомить с разными способами образования слов. Продолжать совершенствовать у детей умение составлять по образцу простые и сложные предложения; при инсценировках пользоваться прямой и косвенной речью.

4) Связная речь:

совершенствовать диалогическую и монологическую формы речи: закреплять умения поддерживать непринужденную беседу, задавать вопросы, правильно отвечать на вопросы педагога и детей; объединять в распространенном ответе реплики других детей, отвечать на один и тот же вопрос по-разному (кратко и распространенно). Закреплять умение участвовать в общей беседе, внимательно слушать собеседника, не перебивать его, не отвлекаться. Поощрять разговоры детей по поводу игр, прочитанных книг, просмотренных фильмов. Продолжать формировать у детей умение использовать разнообразные формулы речевого этикета, употреблять их без напоминания; формировать культуру общения: называть взрослых по имени и отчеству, на «Вы!», называть друг друга ласковыми именами, во время разговора не опускать голову, смотреть в лицо собеседнику, не вмешиваться в разговор взрослых. Развивать коммуникативно-речевые умения, умение связно, последовательно и выразительно пересказывать небольшие литературные произведения (сказки, рассказы) без помощи вопросов педагога, выразительно передавая диалоги действующих лиц, характеристики персонажей, формировать умение самостоятельно составлять по плану и образцу небольшие рассказы о предмете, по картине, набору картинок, составлять письма (педагогу, другу); составлять рассказы из опыта, передавая хорошо знакомые события. Формировать умение составлять небольшие рассказы творческого характера по теме, предложенной педагогом.

5) Подготовка детей к обучению грамоте;

формировать у детей умение производить анализ слов различной звуковой структуры, выделять словесное ударение и определять его место в структуре слова, качественно характеризовать выделяемые звуки (гласные, твердый согласный, мягкий согласный, ударный гласный, безударный гласный звук), правильно употреблять соответствующие термины. Познакомить детей со словесным составом предложения и звуковым составом слова.

6) Интерес к художественной литературе:

обогащать опыт восприятия жанров фольклора (потешки, песенки, прибаутки,

сказки о животных, волшебные сказки) и художественной литературы (небольшие авторские сказки, рассказы, стихотворения);

развивать интерес к произведениям познавательного характера;

формировать положительное эмоциональное отношение к «чтению с продолжением» (сказка-повесть, цикл рассказов со сквозным персонажем);

формировать избирательное отношение к известным произведениям фольклора и художественной литературы, поддерживать инициативу детей в выборе произведений для совместного слушания (в том числе и повторное);

формировать представления о некоторых жанровых, композиционных, языковых особенностях произведений: поговорка, загадка, считалка, скороговорка, народная сказка, рассказ, стихотворение;

углублять восприятие содержания и формы произведений (оценка характера персонажа с опорой на его портрет, поступки, мотивы поведения и другие средства раскрытия образа; ритм в поэтическом тексте; рассматривание иллюстраций разных художников к одному и тому же произведению);

совершенствовать художественно-речевые и исполнительские умения (выразительное чтение наизусть потешек, прибауток, стихотворений; выразительное чтение по ролям в инсценировках; пересказ близко к тексту);

развивать образность речи и словесное творчество (умения выделять из текста образные единицы, понимать их значение; составлять короткие рассказы по потешке, прибаутке).

Содержание образовательной деятельности.

1) Формирование словаря:

педагог осуществляет обогащение словаря за счет расширения представлений о явлениях социальной жизни, взаимоотношениях и характерах людей; за счет слов, обозначающих: названия профессий, учреждений, предметов и инструментов труда, техники, помогающей в работе, трудовые действия и качество их выполнения; личностные характеристики человека, его состояния и настроения, внутренние переживания; социально-нравственные категории, оттенки цвета, тонкое дифференцирование формы, размера и других признаков объекта; названия обследовательских действий, необходимых для выявления качеств и свойств предметов. Педагог закрепляет у детей умение обобщать предметы: объединять их в группы по существенным признакам.

2) Звуковая культура речи:

педагог развивает у детей звуковую и интонационную культуру речи, фонематический слух, способствует освоению правильного произношения сонорных звуков ([л], [л'], [р], [р']); упражняет в чистом звукопроизношении в процессе повседневного речевого общения и при звуковом анализе слов; формирует умение использовать средства интонационной выразительности при чтении стихов, пересказе литературных произведений, в процессе общения (самостоятельное изменение темпа, ритма речи, силы и тембра голоса в зависимости от содержания).

3) Грамматический строй речи:

педагог формирует у детей умение грамматически правильно использовать в речи: несклоняемые существительные, слова, имеющие только множественное или только единственное число, глаголы «одеть» и «надеть», существительные множественного числа в родительном падеже; образовывать слова, пользуясь суффиксами, приставками.

4) Связная речь:

педагог способствует развитию у детей монологической речи, формирует умение замечать и доброжелательно исправлять ошибки в речи сверстников, обогащает представления детей о правилах речевого этикета, развивает умение соблюдать этику общения в условиях коллективного взаимодействия, поддерживает интерес детей к рассказыванию по собственной инициативе, поощряет использование в диалоге разных типов реплик;

педагог помогает детям осваивать этикет телефонного разговора, столового, гостевого этикета, этикет взаимодействия в общественных местах; использовать невербальные средства общения (мимика, жесты, позы); припятье нормы вежливого речевого общения; участвовать в коллективных разговорах, использовать разные виды деятельности и речевые ситуации для развития диалогической речи;

педагог формирует у детей умения самостоятельно строить игровые и деловые диалоги; пересказывать литературные произведения по ролям, по частям, правильно передавая идею и содержание, пользоваться прямой и косвенной речью; с помощью педагога определять и воспроизводить логику описательного рассказа; в описательных рассказах о предметах, объектах и явлениях природы использовать прилагательные и наречия; сочинять сюжетные рассказы по картине, из личного опыта; с помощью педагога строить свой рассказ в соответствии с логикой повествования; в повествовании отражать типичные особенности жанра сказки или рассказа;

педагог развивает у детей речевое творчество, формирует интерес к самостоятельному сочинению, созданию разнообразных видов творческих рассказов: придумывание продолжения и окончания к рассказу, рассказы по аналогии, рассказы по плану педагога, по модели. Педагог закрепляет у детей умение внимательно выслушивать рассказы сверстников, замечать речевые ошибки и доброжелательно исправлять их; использовать элементы речи - доказательства при отгадывании загадок, в процессе совместных игр, в повседневном общении, помогает детям осваивать умения находить в текстах литературных произведений сравнения, эпитеты; использовать их при сочинении загадок, сказок, рассказов.

5) Подготовка детей к обучению грамоте:

педагог помогает детям осваивать представления о существовании разных языков, термины «слово», «звук», «буква», «предложение», «гласный звук» и

«согласный звук», проводить звуковой анализ слова, делить на слоги двух-,

трехслоговые слова; осуществлять звуковой анализ простых трехзвучных слов: интонационно выделять звуки в слове, различать гласные и согласные звуки, определять твердость и мягкость согласных, составлять схемы звукового состава слова; составлять предложения по живой модели; определять количество и последовательность слов в

предложении. Педагог развивает мелкую моторику кистей рук детей с помощью раскрашивания, штриховки, мелких мозаик.

От 6 лет до 7 лет.

В области речевого развития основными задачами образовательной деятельности являются:

1) Формирование словаря:

обогащение словаря: расширять запас слов, обозначающих название предметов, действий, признаков. Закреплять у детей умения использовать в речи синонимы, существительные с обобщающими значениями. Вводить в словарь детей антонимы, многозначные слова;

активизация словаря: совершенствовать умение использовать разные части речи точно по смыслу.

2) Звуковая культура речи:

совершенствовать умение различать на слух и в произношении все звуки родного языка. Отрабатывать дикцию: внятно и отчетливо произносить слова и словосочетания с естественной интонацией. Совершенствовать фонематический слух: называть слова с определенным звуком, находить слова с этим звуком в предложении, определять место звука в слове (в начале, в середине, в конце). Развивать интонационную сторону речи (мелодика, ритм, тембр, сила голоса, темп).

3) Грамматический строй речи:

закреплять умение согласовывать существительные с числительными, существительные с прилагательными, образовывать по образцу существительные с суффиксами, глаголы с приставками, сравнительную и превосходную степени имен прилагательных. Совершенствовать умение детей образовывать однокоренные слова, использовать в речи сложные предложения разных видов.

4) Связная речь:

совершенствовать диалогическую и монологическую формы речи. Закреплять умение отвечать на вопросы и задавать их, воспитывать культуру речевого общения. Продолжать развивать коммуникативно-речевые умения. Продолжать учить детей самостоятельно, выразительно, последовательно, без повторов передавать содержание литературного текста, использовать в пересказе выразительные средства, характерные для произведения. Совершенствовать умение составлять рассказы о предмете, по картине, по серии сюжетных картинок. Продолжать учить детей составлять небольшие рассказы из личного опыта, творческие рассказы без наглядного материала. Закреплять умение составлять рассказы и небольшие сказки. Формировать умения строить разные типы высказывания (описание, повествование, рассуждение), соблюдая их структуру и используя разнообразные типы связей между предложениями и между частями высказывания.

5) Подготовка детей к обучению грамоте:

упражнять в составлении предложений из 2-4 слов, членении простых предложений на слова с указанием их последовательности. Формировать у детей умение

делить слова на слоги, составлять слова из слогов, делить на слоги трехсложные слова с открытыми слогами; знакомить детей с буквами; читать слоги, слова, простые предложения из 2-3 слов.

б) Интерес к художественной литературе:

формировать отношение детей к книге как эстетическому объекту, поддерживать положительные эмоциональные проявления детей (радость, удовольствие при слушании произведений);

развивать интерес к изданиям познавательного и энциклопедического характера; знакомить с разнообразными по жанру и тематике художественными произведениями;

формировать положительное эмоциональное отношение к «чтению с продолжением» (сказка-повесть, цикл рассказов со сквозным персонажем);

формировать представления о жанровых, композиционных и языковых особенностях жанров литературы: литературная сказка, рассказ, стихотворение, басня, пословица, небылица, былина;

углублять восприятие содержания и формы произведений (оценка характера персонажа с опорой на его портрет, поступки, мотивы поведения и другие средства раскрытия образа; развитие поэтического слуха);

поддерживать избирательные интересы детей к произведениям определенного жанра и тематики;

развивать образность речи и словесное творчество (составление сравнений, метафор, описательных и метафорических загадок, сочинение текстов сказочного и реалистического характера, создание рифмованных строк).

Содержание образовательной деятельности.

1) Формирование словаря:

педагог формирует у детей умения подбирать точные слова для выражения мысли; выполнять операцию классификации - деления освоенных понятий на группы на основе выявленных признаков, использовать в речи средства языковой выразительности: антонимы, синонимы, многозначные слова, метафоры, олицетворения.

2) Звуковая культура речи:

педагог способствует автоматизации и дифференциации сложных для произношения звуков в речи; проводит работу по исправлению имеющихся нарушений в звукопроизношении.

3) Грамматический строй речи:

педагог развивает у детей умения образовывать сложные слова посредством слияния основ, самостоятельно использовать в речи разные типы предложений в соответствии с содержанием высказывания, с помощью игр и упражнений закрепляет умения согласовывать существительные с числительными, существительные с прилагательными, образовывать по образцу существительные с суффиксами, глаголы с приставками, сравнительную и превосходную степени имен прилагательных.

4) Связная речь:

педагог подводит детей к осознанному выбору этикетной формы в зависимости от ситуации общения, возраста собеседника, цели взаимодействия, формирует умение использовать средства языковой выразительности при сочинении загадок, сказок, стихотворений, помогает детям осваивать умения коллективного речевого взаимодействия при выполнении поручений и игровых заданий, употреблять вариативные этикетные формулы эмоционального взаимодействия с людьми, правила этикета в новых ситуациях. Например, формирует умение представить своего друга родителям (законным представителям), сверстникам. Педагог использует речевые ситуации и совместную деятельность для формирования коммуникативно-речевых умений у детей, закрепляет у детей умение пересказывать литературные произведения по ролям, близко к тексту, от лица литературного героя, передавая идею и содержание, выразительно воспроизводя диалоги действующих лиц, подводит к пониманию и запоминанию авторских средств выразительности, использованию их при пересказе, в собственной речи, умению замечать их в рассказах сверстников;

в описательных рассказах педагог формирует у детей умения передавать эмоциональное отношение к образам, используя средства языковой выразительности: метафоры, сравнения, эпитеты, гиперболы, олицетворения; самостоятельно определять логику описательного рассказа; использовать разнообразные средства выразительности; формирует умение составлять повествовательные рассказы по картине, из личного и коллективного опыта, по набору игрушек, закрепляет у детей умение строить свой рассказ, соблюдая структуру повествования, составлять рассказы-контaminaции (сочетание описания и повествования; описания и рассуждения);

педагог развивает у детей способность самостоятельно использовать в процессе общения со взрослыми и сверстниками объяснительную речь, речь-доказательство, речевое планирование, помогает детям осваивать умения самостоятельно сочинять разнообразные виды творческих рассказов. В творческих рассказах закрепляет умение использовать личный и литературный опыт в зависимости от индивидуальных интересов и способностей; развивает у детей умение внимательно выслушивать рассказы сверстников, помогать им в случае затруднений, замечать речевые и логические ошибки, доброжелательно и конструктивно исправлять их.

5) Подготовка детей к обучению грамоте:

педагог продолжает формировать у детей интерес к языку, осознанное отношение к языковым явлениям, помогает освоить звуковой анализ четырехзвуковых и пятизвуковых слов; закрепляет умение интонационно выделять звуки в слове, определять их последовательность, давать им характеристику, составлять схемы слова, выделять ударный гласный звука в слове; определять количество и последовательность слов в предложении; составлять предложения с заданным количеством слов; ориентироваться на листе, выполнять графические диктанты; штриховку в разных направлениях, обводку; знать названия букв, читать слоги.

*Решение совокупных задач нескольких направлений воспитания
в рамках образовательной области «Речевое развитие»*

Приобщение к ценностям	Задачи направлений воспитания
«Культура», «Красота», «Познание»	<p>- владение формами речевого этикета, отражающими принятые в обществе правила и нормы культурного поведения;</p> <p>- воспитание отношения к родному языку как ценности, умения чувствовать красоту языка, стремления говорить красиво (на правильном, богатом, образном языке);</p> <p>- воспитание отношения к знанию как ценности, понимание значения образования для человека, общества, страны</p>

Художественно-эстетическое развитие.

От 1.5 лет до 2 лет.

В области художественно-эстетического развития основными задачами образовательной деятельности являются:

1) приобщение к искусству:

развивать у детей художественное восприятие (смотреть, слушать и испытывать радость) в процессе ознакомления с произведениями музыкального, изобразительного искусства, природой;

интерес, внимание, любознательность, стремление к эмоциональному отклику детей на отдельные эстетические свойства и качества предметов и явлений окружающей действительности;

развивать отзывчивость на доступное понимание произведений искусства,

интерес к музыке (в процессе проецирования классической и народной музыки), изобразительному искусству (в процессе рассматривания и восприятия красоты иллюстраций, рисунков, изделия декоративно-прикладного искусства);

познакомить детей с народными игрушками (дымковской, богородской, матрешкой и другими);

поддерживать интерес к малым формам фольклора (пестушки, заклички, прибаутки);

поддерживать стремление детей выражать свои чувства и впечатления на основе эмоционально содержательного восприятия доступных для понимания произведений искусства или наблюдений за природными явлениями;

2) изобразительная деятельность:

воспитывать интерес к изобразительной деятельности (рисованию, лепке) совместно со взрослым и самостоятельно;

развивать положительные эмоции на предложение нарисовать, слепить;

научить правильно держать карандаш, кисть;

развивать сенсорные основы изобразительной деятельности: восприятие предмета разной формы, цвета (начиная с контрастных цветов);

включать движение рук по предмету при знакомстве с его формой;

познакомить со свойствами глины, пластилина, пластической массы;
развивать эмоциональный отклик детей на отдельные эстетические свойства и качества предметов в процессе рассматривания игрушек, природных объектов, предметов быта, произведений искусства;

3) конструктивная деятельность:

знакомить детей с деталями (кубик, кирпичик, трехгранная призма, пластина, цилиндр), с вариантами расположения строительных форм на плоскости;

развивать интерес к конструктивной деятельности, поддерживать желание детей строить самостоятельно;

4) музыкальная деятельность:

воспитывать интерес к музыке, желание слушать музыку, подпевать, выполнять простейшие танцевальные движения;

приобщать к восприятию музыки, соблюдая первоначальные правила: не мешать соседу вслушиваться в музыкальное произведение и эмоционально на него реагировать;

5) театрализованная деятельность:

пробуждать интерес к театрализованной игре путем первого опыта общения с персонажем (кукла Катя показывает концерт), расширения контактов со взрослым (бабушка приглашает на деревенский двор);

побуждать детей отзываться на игры-действия со звуками (живой и неживой природы), подражать движениям животных и птиц под музыку, под звучащее слово (в произведениях малых фольклорных форм);

способствовать проявлению самостоятельности, активности в игре с персонажами-игрушками;

развивать умение следить за действиями заводных игрушек, сказочных героев, адекватно реагировать на них;

способствовать формированию навыка перевоплощения в образы сказочных героев;

создавать условия для систематического восприятия театрализованных выступлений педагогического театра (взрослых).

б) культурно-досуговая деятельность:

создавать эмоционально-положительный климат в группе и ДОО, обеспечение у детей чувства комфортности, уюта и защищенности; формировать умение самостоятельной работы детей с художественными материалами;

привлекать детей к активному участию в играх, театрализованных представлениях, забавах, развлечениях и праздниках;

развивать умение следить за действиями игрушек, сказочных героев, адекватно реагировать на них;

формировать навык перевоплощения детей в образы сказочных героев.

Содержание образовательной деятельности.

Приобщение к искусству.

Педагог развивает у детей художественное восприятие; воспитывает эмоциональную отзывчивость на доступные пониманию детей произведения изобразительного искусства. Знакомит с народными игрушками: дымковской, богородской, матрешкой, ванькой-встанькой и другими, соответствующими возрасту детей. Педагог обращает внимание детей на характер игрушек (веселая, забавная и так далее), их форму, цветовое оформление. Педагог воспитывает интерес к природе и отражению представлений (впечатлений) в доступной изобразительной и музыкальной деятельности.

Изобразительная деятельность.

1) Рисование:

педагог продолжает развивать у детей художественное восприятие; способствует обогащению их сенсорного опыта путем выделения формы предметов, обведения их по контуру поочередно то одной, то другой рукой; побуждает, поощряет и подводит детей к изображению знакомых предметов, предоставляя им свободу выбора;

педагог обращает внимание детей на то, что карандаш (кисть, фломастер) оставляет след на бумаге, если провести по ней отточенным концом карандаша (фломастером, ворсом кисти); учит следить за движением карандаша по бумаге;

педагог привлекает внимание детей к изображенным ими на бумаге разнообразным линиям, конфигурациям; побуждает задумываться над тем, что они нарисовали, на что это похоже; вызывать чувство радости от штрихов и линий, которые дети нарисовали сами; педагог побуждает детей к дополнению нарисованного изображения характерными деталями; к осознанному повторению ранее получившихся штрихов, линий, пятен, форм;

педагог развивает у детей эстетическое восприятие окружающих предметов; учит детей различать цвета карандашей, фломастеров, правильно называть их; рисовать разные линии (длинные, короткие, вертикальные, горизонтальные, наклонные), пересекать их, уподобляя предметам: ленточкам, платочкам, дорожкам, ручейкам, сосулькам, заборчику и другим; подводит детей к рисованию предметов округлой формы;

при рисовании педагог формирует у ребёнка правильную позу (сидеть свободно, не наклоняться низко над листом бумаги), свободная рука поддерживает лист бумаги, на котором рисует малыш; педагог учит держать карандаш и кисть свободно: карандаш - тремя пальцами выше отточенного конца, кисть - чуть выше железного наконечника; набирать краску на кисть, макая её всем ворсом в баночку, снимать лишнюю краску, прикасаясь ворсом к краю баночки.

2) Лепка:

педагог поощряет у детей интерес к лепке; знакомит с пластическими материалами: глиной, пластилином, пластической массой (отдавая предпочтение глине); учит аккуратно пользоваться материалами; педагог учит детей отламывать комочки глины от большого куска; лепить палочки и колбаски, раскатывая комочек между ладонями прямыми движениями; соединять концы палочки, плотно прижимая их друг к другу (колечко, бараночка, колесо и так далее); педагог учит раскатывать комочек глины круговыми движениями ладоней для изображения предметов круглой формы (шарик, яблоко, ягода и другие), сплющивать комочек между ладонями (лепешки, печенье, пряники); делать пальцами углубление в середине сплющенного комочка (миска, блюдце). Педагог учит соединять две вылепленные формы в один предмет: палочка и шарик (погремушка или грибок), два шарика (неваляшка) и тому подобное. Педагог приучает детей класть глину и вылепленные предметы на дощечку или специальную заранее подготовленную клеенку.

Конструктивная деятельность.

В процессе игры с настольным и напольным строительным материалом педагог продолжает знакомить детей с деталями (кубик, кирпичик, трехгранная призма, пластина, цилиндр), с вариантами расположения строительных форм на плоскости. Педагог продолжает формировать умение у детей сооружать элементарные постройки по образцу, поддерживает желание строить что-то самостоятельно; способствует пониманию пространственных соотношений. Педагог учит детей пользоваться дополнительными сюжетными игрушками, соразмерными масштабам построек (маленькие машинки для маленьких гаражей и тому подобное). По окончании игры приучает убирать все на место. Знакомит детей с простейшими пластмассовыми конструкторами. Учит совместно с взрослым конструировать башенки, домики, машины. В летнее время педагог развивает интерес у детей к строительным играм с использованием природного материала (песок, вода, желуди, камешки и тому подобное).

Музыкальная деятельность.

1) Слушание: педагог учит детей внимательно слушать спокойные и бодрые песни, музыкальные пьесы разного характера, понимать, о чем (о ком) поется, и эмоционально реагировать на содержание; учит детей различать звуки по высоте (высокое и низкое звучание колокольчика, фортепьяно, металлофона).

2) Пение: педагог вызывает активность детей при подпевании и пении; развивает умение подпевать фразы в песне (совместно с педагогом); поощряет сольное пение.

3) Музыкально-ритмические движения: педагог развивает у детей эмоциональность и образность восприятия музыки через движения; продолжает формировать у детей способность воспринимать и воспроизводить движения, показываемые взрослым (хлопать, притопывать ногой, полуприседать, совершать повороты кистей рук и так далее); учит детей начинать движение с началом музыки и заканчивать с её окончанием; передавать образы (птичка летает, заяка прыгает, мишка косолапый идет); педагог совершенствует умение ходить и бегать (на носках, тихо; высоко и низко поднимая ноги; прямым галопом), выполнять плясовые движения в кругу, врассыпную, менять движения с изменением характера музыки или содержания песни.

Театрализованная деятельность.

Педагог пробуждает интерес детей к театрализованной игре, создает условия для её проведения. Формирует умение следить за развитием действия в играх-драматизациях и кукольных спектаклях, созданных силами взрослых и старших детей. Педагог учит детей имитировать характерные действия персонажей (птички летают, козленок скачет), передавать эмоциональное состояние человека (мимикой, позой, жестом, движением). Знакомит детей с приемами вождения настольных кукол. Учит сопровождать движения простой песенкой. Педагог поощряет у детей желание действовать с элементами костюмов (шапочки, воротнички и так далее) и атрибутами как внешними символами роли.

Культурно-досуговая деятельность.

Педагог создает эмоционально-положительный климат в группе и ДОО для обеспечения у детей чувства комфорта, уюта и защищенности; формирует у детей умение самостоятельной работы детей с художественными материалами. Привлекает

детей к посильному участию в играх с пением, театрализованных представлениях (кукольный театр; инсценирование русских народных сказок), забавах, развлечениях (тематических, спортивных) и праздниках. Развивает умение следить за действиями игрушек, сказочных героев, адекватно реагировать на них. Формирует навык перевоплощения детей в образы сказочных героев.

От 3 лет до 4 лет.

В области художественно-эстетического развития основными задачами образовательной деятельности являются:

1) *приобщение к искусству:*

продолжать развивать художественное восприятие, подводить детей к восприятию произведений искусства (разглядывать и чувствовать);

воспитывать интерес к искусству;

формировать понимание красоты произведений искусства, потребность общения с искусством;

развивать у детей эстетические чувства при восприятии музыки, изобразительного, народного декоративно-прикладного искусства; содействовать возникновению положительного эмоционального отклика на красоту окружающего мира, выраженного в произведениях искусства;

формировать патриотическое отношение и чувство сопричастности к природе родного края, к семье в процессе музыкальной, изобразительной, театрализованной деятельности;

знакомить детей с элементарными средствами выразительности в разных видах искусства (музыке, изобразительном искусстве, театрализованной деятельности);

готовить детей к посещению кукольного театра, выставки детских работ и так далее;

приобщать детей к участию в концертах, праздниках в семье и ДОО:

исполнение танца, песни, чтение стихов;

2) *изобразительная деятельность:*

формировать у детей интерес к занятиям изобразительной деятельностью; формировать у детей знания в области изобразительной деятельности; развивать у детей эстетическое восприятие;

формировать умение у детей видеть цельный художественный образ в единстве изобразительно-выразительных средств колористической, композиционной и смысловой трактовки;

формировать умение у детей в рисовании, лепке, аппликации изображать простые предметы и явления, передавая их образную выразительность;

находить связь между предметами и явлениями окружающего мира и их изображениями (в рисунке, лепке, аппликации);

развивать положительный эмоциональный отклик детей на эстетические свойства и качества предметов, на эстетическую сторону явлений природы и окружающего мира; отображать свои представления и впечатления об окружающем мире доступными графическими и живописными средствами;

формировать у детей способы зрительного и тактильного обследования различных объектов для обогащения и уточнения восприятия особенностей их формы, пропорций, цвета, фактуры;

вызывать у детей положительный эмоциональный отклик на красоту природы, произведения искусства (книжные иллюстрации, изделия народных промыслов, предметы быта и другое);

формировать умение у детей создавать как индивидуальные, так и коллективные композиции в рисунках, лепке, аппликации;

знакомить детей с народной игрушкой (филимоновской, дымковской, семеновской, богородской) для обогащения зрительных впечатлений и показа условно-обобщенной трактовки художественных образов;

переводить детей от рисования-подражания к самостоятельному творчеству;

3) конструктивная деятельность:

совершенствовать у детей конструктивные умения;

формировать умение у детей различать, называть и использовать основные строительные детали (кубики, кирпичики, пластины, цилиндры, трехгранные призмы); сооружать новые постройки, используя полученные ранее умения (накладывание, приставление, прикладывание);

формировать умение у детей использовать в постройках детали разного цвета;

4) музыкальная деятельность:

развивать у детей эмоциональную отзывчивость на музыку;

знакомить детей с тремя жанрами музыкальных произведений: песней, танцем, маршем;

формировать у детей умение узнавать знакомые песни, пьесы; чувствовать характер музыки (веселый, бодрый, спокойный), эмоционально на нее реагировать; выражать свое настроение в движении под музыку;

учить детей петь простые народные песни, попевки, прибаутки, передавая их настроение и характер;

поддерживать детское экспериментирование с немusикальными (шумовыми, природными) и музыкальными звуками и исследования качеств музыкального звука:

высоты, длительности, динамики, тембра;

5) театрализованная деятельность:

воспитывать у детей устойчивый интерес детей к театрализованной игре, создавать условия для её проведения;

формировать положительные, доброжелательные, коллективные взаимоотношения;

формировать умение следить за развитием действия в играх-драматизациях и кукольных спектаклях, созданных силами взрослых и старших детей;

формировать умение у детей имитировать характерные действия персонажей (птички летают, козленок скачет), передавать эмоциональное состояние человека (мимикой, позой, жестом, движением).

познакомить детей с различными видами театра (кукольным, настольным, пальчиковым, театром теней, театром на фланелеграфе);

знакомить детей с приемами вождения настольных кукол;

формировать у детей умение сопровождать движения простой песенкой;

вызывать желание действовать с элементами костюмов (шапочки, воротнички и так далее) и атрибутами как внешними символами роли;

формировать у детей интонационную выразительность речи в процессе театрально-игровой деятельности;

развивать у детей диалогическую речь в процессе театрально-игровой деятельности;

формировать у детей умение следить за развитием действия в драматизациях и кукольных спектаклях;

формировать у детей умение использовать импровизационные формы диалогов действующих лиц в хорошо знакомых сказках;

б) *культурно-досуговая деятельность*:

способствовать организации культурно-досуговой деятельности детей по интересам, обеспечивая эмоциональное благополучие и отдых;

помогать детям организовывать свободное время с интересом;

создавать условия для активного и пассивного отдыха;

создавать атмосферу эмоционального благополучия в культурно-досуговой деятельности;

развивать интерес к просмотру кукольных спектаклей, проецированию музыкальных и литературных произведений;

формировать желание участвовать в праздниках и развлечениях;

формировать основы праздничной культуры и навыки общения в ходе праздника и развлечения.

Содержание образовательной деятельности.

Приобщение к искусству.

1) Педагог подводит детей к восприятию произведений искусства, содействует возникновению эмоционального отклика на произведения народного и профессионального музыкального искусства, изобразительного искусства.

Знакомит детей с элементарными средствами выразительности в разных видах искусства (цвет, звук, форма, движение, жесты, интонация), подводит к различению видов искусства через художественный образ. Педагог формирует у детей умение сосредотачивать внимание на эстетическую сторону предметно-пространственной среды, природных явлений.

2) Педагог формирует у детей патриотическое отношение и чувства сопричастности к природе родного края, к семье в процессе музыкальной, изобразительной, театрализованной деятельности.

3) Педагог в процессе ознакомления с народным искусством: глиняными игрушками, игрушками из соломы и дерева, предметами быта и одежды; скульптурой малых форм; репродукциями картин русских художников, с детскими книгами (иллюстрации художников Ю. Васнецова, В. Сутеева, Е. Чарушина), с близкими детскому опыту живописными образами, формирует у ребёнка эстетическое и эмоционально-нравственное отношение к отражению окружающей действительности в изобразительном искусстве и художественных произведениях.

4) Педагог развивает у детей эстетическое восприятие, умение видеть красоту и своеобразие окружающего мира, вызывать у детей положительный эмоциональный отклик на красоту природы, поддерживать желание отображать полученные впечатления в продуктивных видах художественно-эстетической деятельности.

5) Педагог начинает приобщать детей к посещению кукольного театра, различных детских художественных выставок.

Изобразительная деятельность.

Педагог формирует у детей интерес к занятиям изобразительной деятельностью; воспитывает у детей художественный вкус и чувство гармонии; продолжает развивать у детей художественное восприятие, закрепляет у детей умение выделять цвет, форму, величину как особые свойства предметов, группировать однородные предметы по нескольким сенсорным признакам: величине, форме, цвету, активно включая все органы чувств; учит детей видеть и восхищаться красотой изображенных предметов (формой, цветом) на картинах и при рассматривании народных игрушек, декоративно-прикладных изделий.

1) *Рисование:*

педагог формирует у детей интерес к рисованию; умение передавать в рисунках красоту окружающих предметов и природы (голубое небо с белыми облаками; кружащиеся на ветру и падающие на землю разноцветные листья; снежинки и тому подобное);

продолжает учить правильно держать карандаш, фломастер, кисть, не напрягая мышц и не сжимая сильно пальцы; формирует навык свободного движения руки с карандашом и кистью во время рисования; учит детей набирать краску на кисть: аккуратно обмакивать её всем ворсом в баночку с краской, снимать лишнюю краску о край баночки легким прикосновением ворса, хорошо промывать кисть, прежде чем набрать краску другого цвета; приучает детей осушать промытую кисть о мягкую тряпочку или бумажную салфетку; закрепляет знание названий цветов (красный, синий, зеленый, желтый, белый, черный); знакомит детей с оттенками (розовый, голубой, серый); педагог обращает внимание детей на подбор цвета, соответствующего изображаемому предмету; учит детей ритмичному нанесению линий, штрихов, пятен, мазков (оппадают с деревьев листочки, идет дождь, «снег, снег кружится, белая вся улица», «дождик, дождик, кап, кап, кап...»);

педагог формирует у детей умение изображать простые предметы, рисовать прямые линии (короткие, длинные) в разных направлениях, перекрещивать их (полоски, ленточки, дорожки, заборчик, клетчатый платочек и другое); подводит детей к изображению предметов разной формы (округлая, прямоугольная) и предметов, состоящих из комбинаций разных форм и линий (неваляшка, снеговик, цыпленок, тележка, вагончик и другое); формирует у детей умение создавать несложные сюжетные композиции, повторяя изображение одного предмета (елочки на нашем участке, неваляшки гуляют) или изображая разнообразные предметы, насекомых и тому подобное (в траве ползают жучки и червячки; колобок катится по дорожке и другое); учит детей располагать изображения по всему листу.

2) *Лепка:*

педагог формирует у детей интерес к лепке; закрепляет представления детей о свойствах глины, пластилина, пластической массы и способах лепки; учит детей раскатывать комочки прямыми и круговыми движениями, соединять концы получившейся палочки, сплющивать шар, сминая его ладонями обеих рук; педагог побуждает детей украшать вылепленные предметы, используя палочку с заточенным концом; учит детей создавать предметы, состоящие из 2-3 частей, соединяя их путем прижимаемых друг к

другу; закрепляет у детей умение аккуратно пользоваться глиной, класть комочки и вылепленные предметы на дощечку; учит детей лепить несложные предметы, состоящие из нескольких частей (неваляшка, цыпленок, пирамидка и другие); педагог предлагает объединять вылепленные фигурки в коллективную композицию (неваляшки водят хоровод, яблоки лежат на тарелке и так далее); педагог воспитывает у детей способность радоваться от восприятия результата общей работы.

3) *Аппликация:*

педагог приобщает детей к искусству аппликации, формирует интерес к этому виду деятельности; учит детей предварительно выкладывать (в определенной последовательности) на листе бумаги готовые детали разной формы, величины, цвета, составляя изображение (задуманное ребёнком или заданное педагогом), и наклеивать их; педагог учит детей аккуратно пользоваться клеем: намазывать его кисточкой тонким слоем на обратную сторону наклеиваемой фигуры (на специально приготовленной клеенке); прикладывать стороной, намазанной клеем, к листу бумаги и плотно прижимать салфеткой; педагог формирует у детей навык аккуратной работы; учит детей создавать в аппликации на бумаге разной формы (квадрат, розетка и другое) предметные и декоративные композиции из геометрических форм и природных материалов, повторяя и чередуя их по форме и цвету; развивает у детей чувство ритма; педагог закрепляет у детей знание формы предметов и их цвета;

4) *Народное декоративно-прикладное искусство:*

педагог приобщает детей к декоративной деятельности: учит украшать дымковскими узорами силуэты игрушек, вырезанных педагогом (птичка, козлик, конь и другие), и разных предметов (блюдечко, рукавички).

Конструктивная деятельность.

Педагог учит детей простейшему анализу созданных построек; вызывает чувство радости при удавшейся постройке. Учит детей располагать кирпичики, пластины вертикально (в ряд, по кругу, по периметру четырехугольника), ставить их плотно друг к другу, на определенном расстоянии (заборчик, ворота). Педагог побуждает детей к созданию вариантов конструкций, добавляя другие детали (на столбики ворот ставить трехгранные призмы, рядом со столбами - кубики и другое). Учит детей изменять постройки двумя способами: заменяя одни детали другими или надстраивая их в высоту, длину (низкая и высокая башенка, короткий и длинный поезд). Развивает у детей желание сооружать постройки по собственному замыслу. Продолжает формировать умение у детей обыгрывать постройки, объединять их по сюжету: дорожка и дома- улица; стол, стул, диван- мебель для кукол. Педагог приучает детей после игры аккуратно складывать детали в коробки. Педагог знакомит детей со свойствами песка, снега, сооружая из них постройки.

Музыкальная деятельность.

1) *Слушание:* педагог учит детей слушать музыкальное произведение до конца, понимать характер музыки, узнавать и определять, сколько частей в произведении; выражать свои впечатления после прослушивания словом, мимикой, жестом. Развивает у детей способность различать звуки по высоте в пределах октавы - септимы, замечать изменение в силе звучания мелодии (громко, тихо). Совершенствует у детей умение различать звучание музыкальных игрушек, детских музыкальных инструментов (музыкальный молоточек, шарманка, погремушка, барабан, бубен, металлофон и другие).

2) Пение: педагог способствует развитию у детей певческих навыков: петь без напряжения в диапазоне ре (ми) -ля (си), в одном темпе со всеми, чисто и ясно произносить слова, передавать характер песни (весело, протяжно, ласково, напевно).

3) Песенное творчество: педагог учит детей допевать мелодии колыбельных песен на слог «баю-баю» и веселых мелодий на слог «ля-ля». Способствует у детей формированию навыка сочинительства веселых и грустных мелодий по образцу.

4) Музыкально-ритмические движения:

педагог учит детей двигаться в соответствии с двухчастной формой музыки и силой её звучания (громко, тихо); реагировать на начало звучания музыки и её окончание. Совершенствует у детей навыки основных движений (ходьба и бег). Учит детей маршировать вместе со всеми и индивидуально, бегать легко, в умеренном и быстром темпе под музыку. Педагог улучшает качество исполнения танцевальных движений: притопывания попеременно двумя ногами и одной ногой. Развивает у детей умение кружиться в парах, выполнять прямой галоп, двигаться под музыку ритмично и согласно темпу и характеру музыкального произведения с предметами, игрушками и без них. Педагог способствует у детей развитию навыков выразительной и эмоциональной передачи игровых и сказочных образов: идет медведь, крадется кошка, бегают мышата, скачет зайка, ходит петушок, клюют зернышки цыплята, летают птички и так далее;

педагог активизирует танцевально-игровое творчество детей; поддерживает у детей самостоятельность в выполнении танцевальных движений под плясовые мелодии; учит детей точности выполнения движений, передающих характер изображаемых животных;

педагог поощряет детей в использовании песен, музыкально-ритмических движений, музыкальных игр в повседневной жизни и различных видах досуговой деятельности (праздниках, развлечениях и других видах досуговой деятельности);

5) Игра на детских музыкальных инструментах:

педагог знакомит детей с некоторыми детскими музыкальными инструментами: дудочкой, металлофоном, колокольчиком, бубном, погремушкой, барабаном, а также их звучанием; учит детей подыгрывать на детских ударных музыкальных инструментах. Формирует умение у детей сравнивать разные по звучанию детские музыкальные инструменты (предметы) в процессе манипулирования, звукоизвлечения;

поощряет детей в самостоятельном экспериментировании со звуками в разных видах деятельности, исследовании качества музыкального звука: высоты, длительности, тембра.

Театрализованная деятельность.

Педагог формирует у детей интерес к театрализованной деятельности, знакомит детей с различными видами театра (настольный, плоскостной, театр игрушек) и умением использовать их в самостоятельной игровой деятельности. Учит передавать песенные, танцевальные характеристики персонажей (ласковая кошечка, мишка косолапый, маленькая птичка и так далее). Формирует умение использовать в игре различные шапочки, воротники, атрибуты. Педагог поощряет участие детей в играх-драматизациях, формирует умение следить за сюжетом.

Культурно-досуговая деятельность.

1) Педагог организует культурно-досуговую деятельность детей по интересам, обеспечивая эмоциональное благополучие и отдых.

2) Педагог учит детей организовывать свободное время с пользой. Развивает умение проявлять интерес к различным видам досуговой деятельности (рассматривание иллюстраций, рисование, пение и так далее), создает атмосферу эмоционального благополучия. Побуждает к участию в развлечениях (играх-забавах, музыкальных рассказах, просмотрах настольного театра и так далее). Формирует желание участвовать в праздниках. Педагог знакомит с культурой поведения в ходе праздничных мероприятий.

От 4 лет до 5 лет.

В области художественно-эстетического развития основными задачами образовательной деятельности являются:

1) *приобщение к искусству:*

продолжать развивать у детей художественное и эстетическое восприятие в процессе ознакомления с произведениями разных видов искусства; развивать воображение, художественный вкус;

формировать у детей умение сравнивать произведения различных видов искусства; развивать отзывчивость и эстетическое сопереживание на красоту окружающей действительности;

развивать у детей интерес к искусству как виду творческой деятельности человека; познакомить детей с видами и жанрами искусства, историей его возникновения, средствами выразительности разных видов искусства;

формировать понимание красоты произведений искусства, потребность общения с искусством;

формировать у детей интерес к детским выставкам, спектаклям; желание посещать театр, музей и тому подобное;

приобщать детей к лучшим образцам отечественного и мирового искусства. воспитывать патриотизм и чувства гордости за свою страну, край в процессе ознакомления с различными видами искусства;

2) *изобразительная деятельность:*

продолжать развивать интерес детей и положительный отклик к различным видам изобразительной деятельности;

продолжать у детей развивать эстетическое восприятие, образные представления, воображение, эстетические чувства, художественно-творческие способности;

развивать у детей художественное восприятие, умение последовательно

внимательно рассматривать произведения искусства и предметы окружающего мира; соотносить увиденное с собственным опытом;

продолжать формировать у детей умение рассматривать и обследовать предметы, в том числе с помощью рук;

обогащать представления детей об изобразительном искусстве (иллюстрации к произведениям детской литературы, репродукции произведений живописи, народное декоративное искусство, скульптура малых форм и другое) как основе развития творчества;

формировать у детей умение выделять и использовать средства выразительности в рисовании, лепке, аппликации;

продолжать формировать у детей умение создавать коллективные произведения в рисовании, лепке, аппликации;

закреплять у детей умение сохранять правильную позу при рисовании: не горбиться, не наклоняться низко над столом, к мольберту; сидеть свободно, не напрягаясь;

приучать детей быть аккуратными: сохранять свое рабочее место в порядке, по окончании работы убирать все со стола;

поощрять детей воплощать в художественной форме свои представления, переживания, чувства, мысли; поддерживать личностное творческое начало в процессе восприятия прекрасного и собственной изобразительной деятельности;

развивать художественно-творческие способности у детей в различных видах изобразительной деятельности;

создавать условия для самостоятельного художественного творчества детей;

воспитывать у детей желание проявлять дружелюбие при оценке работ других детей;

3) *конструктивная деятельность:*

продолжать развивать у детей способность различать и называть строительные детали (куб, пластина, кирпичик, брусок); использовать их с учётом конструктивных свойств (устойчивость, форма, величина);

формировать умение у детей сооружать постройки из крупного и мелкого строительного материала;

обучать конструированию из бумаги;

приобщать детей к изготовлению поделок из природного материала.

4) *музыкальная деятельность:*

продолжать развивать у детей интерес к музыке, желание её слушать, вызывать эмоциональную отзывчивость при восприятии музыкальных произведений;

обогащать музыкальные впечатления детей, способствовать дальнейшему развитию основ музыкальной культуры;

воспитывать слушательскую культуру детей;

развивать музыкальность детей;

воспитывать интерес и любовь к высокохудожественной музыке;

продолжать формировать умение у детей различать средства выразительности в музыке, различать звуки по высоте;

поддерживать у детей интерес к пению;

способствовать освоению элементов танца и ритмопластики для создания музыкальных двигательных образов в играх, драматизациях, инсценировании;

способствовать освоению детьми приемов игры на детских музыкальных инструментах;

поощрять желание детей самостоятельно заниматься музыкальной деятельностью;

5) *театрализованная деятельность:*

продолжать развивать интерес детей к театрализованной деятельности;

формировать опыт социальных навыков поведения, создавать условия для развития творческой активности детей;

учить элементам художественно-образных выразительных средств(интонация, мимика, пантомимика); активизировать словарь детей, совершенствовать звуковую культуру речи, интонационный строй, диалогическую речь; познакомить детей с различными видами театра (кукольный, музыкальный, детский, театр зверей и другое); формировать у детей простейшие образно-выразительные умения, имитировать характерные движения сказочных животных; развивать эстетический вкус, воспитывать чувство прекрасного, побуждать нравственно-эстетические и эмоциональные переживания; побуждать интерес творческим проявлениям в игре и игровому общению со сверстниками.

б) культурно-досуговая деятельность:

развивать умение организовывать свободное время с пользой; поощрять желание заниматься интересной самостоятельной деятельностью, отмечать красоту окружающего мира (кружение снежинок, пение птиц, шелест деревьев и прочее) и передавать это в различных видах деятельности (изобразительной, словесной, музыкальной); развивать интерес к развлечениям, знакомящим с культурой и традициями народов страны; осуществлять патриотическое и нравственное воспитание, приобщать к художественной культуре, эстетико-эмоциональному творчеству; приобщать к праздничной культуре, развивать желание принимать участие в праздниках (календарных, государственных, народных); формировать чувства причастности к событиям, происходящим в стране; развивать индивидуальные творческие способности и художественные наклонности ребёнка; вовлекать детей в процесс подготовки разных видов развлечений; формировать желание участвовать в кукольном спектакле, музыкальных и литературных композициях, концертах.

Содержание образовательной деятельности.

Приобщение к искусству.

1) Педагог продолжает приобщать детей к восприятию искусства, развивать интерес к нему; поощряет выражение эстетических чувств, проявление эмоций при рассмотрении предметов народного и декоративно-прикладного искусства, проецировании произведений музыкального фольклора; знакомит детей с творческими профессиями (артист, художник, композитор, писатель); педагог, в процессе ознакомления детей с различными видами искусства, воспитывает патриотизм и чувства гордости за свою страну, края.

2) Педагог учит узнавать и называть предметы и явления природы, окружающей действительности в художественных образах (литература, музыка, изобразительное искусство); развивает у детей умение различать жанры и виды искусства: стихи, проза, загадки (литература), песни, танцы (музыка), картина (репродукция), скульптура (изобразительное искусство), здание и сооружение (архитектура);учит детей выделять и называть основные средства выразительности (цвет,

форма, величина, ритм, движение, жест, звук) и создавать свои художественные образы в изобразительной, музыкальной, конструктивной деятельности.

3) Педагог знакомит детей с жанрами живописи (натюрморт, пейзаж, портрет), с разными по художественному образу и настроению произведениями; знакомит детей со средствами выразительности живописи (цвет, линия, композиция); многообразием цветов и оттенков, форм, фактуры в предметах и явлениях окружающего мира.

4) Педагог знакомит детей со скульптурой, способами создания скульптуры (пластика, высекание), средствами выразительности (объемность, статика и движение, материал); особенностями её содержания - отображение животных (анималистика), портреты человека и бытовые сценки.

5) Педагог знакомит детей с архитектурой; формирует представления о том, что дома, в которых они живут (ДОО, общеобразовательная организация, другие здания) - это архитектурные сооружения; учит видеть, что дома бывают разные по форме, высоте, длине, с разными окнами, с разным количеством этажей, подъездов и так далее; способствует развитию у детей интереса к различным строениям, расположенным вокруг ДОО (дома, в которых живут ребёнок и его друзья, общеобразовательная организация, кинотеатр); привлекает внимание детей к сходству и различиям разных зданий, поощряет самостоятельное выделение частей здания, его особенностей; учит детей замечать различия в сходных по форме и строению зданиях (форма и величина входных дверей, окон и других частей); педагог поощряет стремление детей изображать в рисунках, аппликации реальные и сказочные строения.

б) Педагог организывает посещение музея (совместно с родителями (законными представителями)), рассказывает о назначении музея; развивает у детей интерес к посещению кукольного театра, выставок.

7) Педагог закрепляет знания детей о книге, книжной иллюстрации; знакомит детей с библиотекой как центром хранения книг, созданных писателями и поэтами.

8) Педагог знакомит детей с произведениями народного искусства (потешки, сказки, загадки, песни, хороводы, заклички, изделия народного декоративно-прикладного искусства).

9) Педагог поощряет проявление детских предпочтений: выбор детьми любимых песен, иллюстраций, предметов народных промыслов, пояснение детьми выбора; воспитывает у детей бережное отношение к произведениям искусства.

Изобразительная деятельность.

1) *Рисование:*

педагог продолжает формировать у детей умение рисовать отдельные предметы и создавать сюжетные композиции, повторяя изображение одних и тех же предметов (неваляшки гуляют, деревья на нашем участке зимой, цыплята гуляют по травке) и добавляя к ним другие (солнышко, падающий снег и так далее); формирует и закрепляет у детей представления о форме предметов (круглая, овальная, квадратная, прямоугольная, треугольная), величине, расположении частей; педагог помогает детям при передаче сюжета располагать изображения на всем листе в соответствии с содержанием действия и включенными в действие объектами; направляет внимание детей на передачу соотношения предметов по величине: дерево высокое, куст

ниже дерева, цветы ниже куста; продолжает закреплять и обогащать представления детей о цветах и оттенках окружающих предметов и объектов природы; педагог формирует у детей умение к уже известным цветам и оттенкам добавить новые (коричневый, оранжевый, светло-зеленый); формирует у детей представление о том, как можно получить эти цвета; учит детей смешивать краски для получения нужных цветов и оттенков; развивает у детей желание использовать в рисовании, аппликации разнообразные цвета, обращает внимание детей на многоцветие окружающего мира; педагог закрепляет у детей умение правильно держать карандаш, кисть, фломастер, цветной мелок; использовать их при создании изображения; учит детей закрашивать рисунки кистью, карандашом, проводя линии и штрихи только в одном направлении (сверху вниз или слева направо); ритмично наносить мазки, штрихи по всей форме, не выходя за пределы контура; проводить широкие линии всей кистью, а узкие линии и точки - концом ворса кисти; закрепляет у детей умение чисто промывать кисть перед использованием краски другого цвета; к концу года педагог формирует у детей умение получать светлые и темные оттенки цвета, изменяя нажим на карандаш; формирует у детей умение правильно передавать расположение частей при рисовании сложных предметов (кукла, зайчик и другие) и соотносить их по величине.

2) Народное декоративно-прикладное искусство:

педагог продолжает у детей формировать умение создавать декоративные композиции по мотивам дымковских, филимоновских узоров. Учит детей использовать дымковские и филимоновские изделия для развития эстетического восприятия прекрасного и в качестве образцов для создания узоров в стиле этих росписей (для росписи могут использоваться вылепленные детьми игрушки и силуэты игрушек, вырезанные из бумаги). Педагог знакомит детей с городецкими изделиями. Учит детей выделять элементы городецкой росписи (бутоны, купавки, розаны, листья); видеть и называть цвета, используемые в росписи.

3) Лепка:

педагог продолжает развивать интерес детей к лепке; совершенствует у детей умение лепить из глины (из пластилина, пластической массы). Закрепляет у детей приемы лепки, освоенные в предыдущих группах; учит детей прищипыванию с легким оттягиванием всех краев сплюснутого шара, вытягиванию отдельных частей из целого куска, прищипыванию мелких деталей (ушки у котенка, клюв у птички). Педагог учит детей сглаживать пальцами поверхность вылепленного предмета, фигурки. Учит детей приемам вдавливания середины шара, цилиндра для получения полых форм. Знакомит с приемами использования стеки. Поощряет стремление украшать вылепленные изделия узором при помощи стеки. Педагог закрепляет у детей приемы аккуратной лепки.

4) Аппликация:

педагог развивает у детей интерес к аппликации, усложняя её содержание и расширяя возможности создания разнообразных изображений. Формирует у детей умение правильно держать ножницы и пользоваться ими. Обучает детей вырезыванию, начиная с формирования навыка разрезания по прямой сначала коротких, а затем длинных полос. Учит детей составлять из полос изображения разных предметов (забор, скамейка, лесенка, дерево, кустик и другое). Учит детей вырезать круглые формы из квадрата и овальные из прямоугольника путем скругления углов; использовать этот прием для изображения в аппликации овощей, фруктов, ягод, цветов и тому подобное. Педагог продолжает

расширять количество изображаемых в аппликации предметов (птицы, животные, цветы, насекомые, дома, как реальные, так и воображаемые) из готовых форм. Учит детей преобразовывать эти формы, разрезая их на две или четыре части (круг - на полукруги, четверти; квадрат - на треугольники и так далее). Закрепляет у детей навыки аккуратного вырезывания и наклеивания. Педагог поощряет проявление активности и творчества.

Конструктивная деятельность.

1) Педагог продолжает развивать у детей способность различать и называть строительные детали (куб, пластина, кирпичик, брусок); учит использовать их с учётом конструктивных свойств (устойчивость, форма, величина).

2) Педагог развивает у детей умение устанавливать ассоциативные связи, предлагая вспомнить, какие похожие сооружения дети видели. Учит анализировать образец постройки: выделять основные части, различать и соотносить их по величине и форме, устанавливать пространственное расположение этих частей относительно друг друга (в домах - стены, вверху - перекрытие, крыша; в автомобиле- кабина, кузов и так далее).

3) Педагог побуждает детей создавать постройки разной конструктивной сложности (гараж для нескольких автомашин, дом в 2-3 этажа, широкий мост для проезда автомобилей или поездов, идущих в двух направлениях и другое). Развивает у детей умение использовать в сюжетно-ролевой игре постройки из строительного материала. Учит детей самостоятельно измерять постройки (по высоте, длине и ширине), соблюдать заданный педагогом принцип конструкции (построй такой же домик, но высокий). Учит детей сооружать постройки из крупного и мелкого строительного материала, использовать детали разного цвета для создания и украшения построек.

4) Педагог учит детей договариваться о том, что они будут строить, распределять между собой материал, согласовывать действия и совместными усилиями достигать результат.

5) Педагог обучает детей конструированию из бумаги: сгибать прямоугольный лист бумаги пополам, совмещая стороны и углы (альбом, флажки для украшения участка, поздравительная открытка), приклеивать к основной форме детали (к дому- окна, двери, трубу; к автобусу- колеса; к стулу- спинку). Приобщает детей к изготовлению поделок из природного материала: коры, веток, листьев, шишек, каштанов, ореховой скорлупы, соломы (лодочки, ёжики и так далее). Учит детей использовать для закрепления частей клей, пластилин; применять в поделках катушки, коробки разной величины и другие предметы.

Музыкальная деятельность.

1) Слушание: педагог формирует навыки культуры слушания музыки (не отвлекаться, дослушивать произведение до конца); педагог знакомит детей с биографиями и творчеством русских и зарубежных композиторов, о истории создания оркестра, о истории развития музыки, о музыкальных инструментах; учит детей чувствовать характер музыки, узнавать знакомые произведения, высказывать свои впечатления о прослушанном; учит детей замечать выразительные средства музыкального произведения: тихо, громко, медленно, быстро; развивает у детей способность различать звуки по высоте

(высокий, низкий в пределах сексты, септимы); педагог учит детей выражать полученные впечатления с помощью слова, движения, пантомимы.

2) Пение: педагог учит детей выразительному пению, формирует умение петь протяжно, подвижно, согласованно (в пределах ре-си первой октавы); развивает у детей умение брать дыхание между короткими музыкальными фразами; формирует у детей умение петь мелодию чисто, смягчать концы фраз, четко произносить слова, петь выразительно, передавая характер музыки; учит детей петь с инструментальным сопровождением и без него (с помощью педагога).

3) Песенное творчество: педагог учит детей самостоятельно сочинять мелодию колыбельной песни и отвечать на музыкальные вопросы («Как тебя зовут?», «Что ты хочешь, кошечка?», «Где ты?»); формирует у детей умение импровизировать мелодии на заданный текст.

4) Музыкально-ритмические движения: педагог продолжает формировать у детей навык ритмичного движения в соответствии с характером музыки; учит детей самостоятельно менять движения в соответствии с двух- и трехчастной формой музыки; совершенствует танцевальные движения детей: прямой галоп, пружинка, кружение по одному и в парах; учит детей двигаться в парах по кругу в танцах и хороводах, ставить ногу на носок и на пятку, ритмично хлопать в ладоши, выполнять простейшие перестроения (из круга в рассыпную и обратно), подскоки; продолжает совершенствовать у детей навыки основных движений (ходьба: «торжественная», спокойная, «таинственная»; бег: легкий, стремительный).

5) Развитие танцевально-игрового творчества: педагог способствует у детей развитию эмоционально-образного исполнения музыкально-игровых упражнений (кружатся листочки, падают снежинки) и сценок, используя мимику и пантомиму (зайка веселый и грустный, хитрая лисичка, сердитый волк и так далее); учит детей инсценированию песен и постановке небольших музыкальных спектаклей.

6) Игра на детских музыкальных инструментах:

педагог формирует у детей умение подыгрывать простейшие мелодии на деревянных ложках, погремушках, барабане, металлофоне;

способствует реализации музыкальных способностей ребёнка в повседневной жизни и различных видах досуговой деятельности (праздники, развлечения и другое).

Театрализованная деятельность.

Педагог продолжает развивать и поддерживать интерес детей к театрализованной игре путем приобретения более сложных игровых умений и навыков (способность передавать художественный образ, следить за развитием и взаимодействием персонажей). Организует с детьми игровые этюды для развития восприятия, воображения, внимания, мышления. Педагог учит детей разыгрывать простые представления на основе знакомого литературного и сказочного сюжета; использовать для воплощения образа известные выразительные средства (интонацию, мимику, жест). Учит чувствовать и понимать эмоциональное состояние героя, вступать в ролевое взаимодействие с другими персонажами. Развивает навык режиссерской игры, создавая для этого специальные условия (место, материалы, атрибуты). Побуждает детей использовать в театрализованных играх образные игрушки и различные виды театра (бибабо, настольный, плоскостной). Педагог формирует у детей умение использовать

в театрализованных играх образные игрушки, самостоятельно вылепленные фигурки из глины, пластмассы, пластилина. Поощряет проявление инициативы и самостоятельности в выборе роли, сюжета, средств перевоплощения; предоставляет возможность для экспериментирования при создании одного и того же образа. Учит чувствовать и понимать эмоциональное состояние героя, вступать в ролевое взаимодействие с другими персонажами. Способствует разностороннему развитию детей в театрализованной деятельности путем прослеживания количества и характера исполняемых каждым ребёнком ролей. Педагог продолжает использовать возможности педагогического театра (взрослых) для накопления эмоционально-чувственного опыта, понимания детьми комплекса выразительных средств, применяемых в спектакле.

Культурно-досуговая деятельность.

Педагог развивает умение детей организовывать свой досуг с пользой. Осуществляет патриотическое и нравственное воспитание, приобщает к художественной культуре, эстетико-эмоциональному творчеству. Побуждает к самостоятельной организации выбранного вида деятельности (художественной, познавательной, музыкальной и другое). Вовлекает детей в процесс подготовки к развлечениям (концерт, кукольный спектакль, вечер загадок и прочее). Знакомит с традициями и культурой народов страны, воспитывает чувство гордости за свою страну (населенный пункт). Приобщает к праздничной культуре, развивает желание принимать участие в праздниках (календарных, государственных, народных). Развивает творческие способности. Активизирует желание посещать творческие объединения дополнительного образования. Педагог развивает индивидуальные творческие способности и художественные наклонности детей. Педагог привлекает детей к процессу подготовки разных видов развлечений; формирует желание участвовать в кукольном спектакле, музыкальных и литературных композициях, концертах. В процессе организации и проведения развлечений педагог заботится о формировании потребности заниматься интересным и содержательным делом.

От 5 лет до 6 лет.

В области художественно-эстетического развития основными задачами образовательной деятельности являются:

1) *приобщение к искусству:*

продолжать развивать эстетическое восприятие, эстетические чувства, эмоции, эстетический вкус, интерес к искусству; умение наблюдать и оценивать прекрасное в окружающей действительности, природе;

развивать эмоциональный отклик на проявления красоты в окружающем мире, произведениях искусства и собственных творческих работах; способствовать освоению эстетических оценок, суждений;

формировать духовно-нравственные качества, в процессе ознакомления с различными видами искусства духовно-нравственного содержания;

формировать бережное отношение к произведениям искусства;

активизировать проявление эстетического отношения к окружающему миру (искусству, природе, предметам быта, игрушкам, социальным явлениям);

развивать эстетические интересы, эстетические предпочтения, желание познавать искусство и осваивать изобразительную и музыкальную деятельность;

продолжать развивать у детей стремление к познанию культурных традиций своего народа через творческую деятельность;

продолжать формировать умение выделять, называть, группировать произведения по видам искусства (литература, музыка, изобразительное искусство, архитектура, балет, театр, цирк, фотография);

продолжать знакомить детей с жанрами изобразительного и музыкального искусства; продолжать знакомить детей с архитектурой;

расширять представления детей о народном искусстве, музыкальном фольклоре, художественных промыслах; развивать интерес к участию в фольклорных праздниках;

продолжать формировать умение выделять и использовать в своей изобразительной, музыкальной, театрализованной деятельности средства выразительности разных видов искусства, знать и называть материалы для разных видов художественной деятельности;

уметь называть вид художественной деятельности, профессию и людей, которые работают в том или ином виде искусства;

поддерживать личностные проявления детей в процессе освоения искусства и собственной творческой деятельности: самостоятельность, инициативность, индивидуальность, творчество.

организовать посещение выставки, театра, музея, цирка;

2) изобразительная деятельность:

продолжать развивать интерес детей к изобразительной деятельности;

развивать художественно-творческих способностей в продуктивных видах детской деятельности;

обогащать у детей сенсорный опыт, развивая органы восприятия: зрение, слух, обоняние, осязание, вкус;

закреплять у детей знания об основных формах предметов и объектов природы;

развивать у детей эстетическое восприятие, желание созерцать красоту окружающего мира;

в процессе восприятия предметов и явлений развивать у детей мыслительные операции: анализ, сравнение, уподобление (на что похоже), установление сходства и различия предметов и их частей, выделение общего и единичного, характерных признаков, обобщение;

формировать умение у детей передавать в изображении не только основные свойства предметов (форма, величина, цвет), но и характерные детали, соотношение предметов и их частей по величине, высоте, расположению относительно друг друга;

совершенствовать у детей изобразительные навыки и умения, формировать художественно-творческие способности;

развивать у детей чувство формы, цвета, пропорций;

поддерживать у детей стремление самостоятельно сочетать знакомые техники, помогать осваивать новые, по собственной инициативе объединять разные способы изображения;

обогащать содержание изобразительной деятельности в соответствии с задачами познавательного и социального развития детей;

инициировать выбор сюжетов о семье, жизни в ДОО, а также о бытовых, общественных и природных явлениях (воскресный день в семье, группа на прогулке,

профессии близких взрослых, любимые праздники, средства связи в их атрибутом воплощении, ферма, зоопарк, лес, луг, аквариум, герои и эпизоды из любимых сказок и мультфильмов);

продолжать знакомить детей с народным декоративно-прикладным искусством (Городецкая роспись, Полховско-майданская роспись, Гжельская роспись), расширять представления о народных игрушках (городецкая игрушка, богородская игрушка, матрешка, бирюльки);

развивать декоративное творчество детей (в том числе коллективное);

поощрять детей воплощать в художественной форме свои представления, переживания, чувства, мысли; поддерживать личностное творческое начало;

формировать у детей умение организовывать свое рабочее место, готовить все необходимое для занятий; работать аккуратно, экономно расходовать материалы, сохранять рабочее место в чистоте, по окончании работы приводить его в порядок;

3) *конструктивная деятельность:*

продолжать развивать умение детей устанавливать связь между создаваемыми постройками и тем, что они видят в окружающей жизни; создавать разнообразные постройки и конструкции;

поощрять у детей самостоятельность, творчество, инициативу, дружелюбие;

4) *музыкальная деятельность:*

продолжать формировать у детей эстетическое восприятие музыки, умение различать жанры музыкальных произведений (песня, танец, марш);

развивать у детей музыкальную память, умение различать на слух звуки по высоте, музыкальные инструменты;

формировать у детей музыкальную культуру на основе знакомства с классической, народной и современной музыкой; накапливать представления о жизни и творчестве композиторов;

продолжать развивать у детей интерес и любовь к музыке, музыкальную отзывчивость на нее;

продолжать развивать у детей музыкальные способности детей:

звуковысотный, ритмический, тембровый, динамический слух;

развивать у детей умение творческой интерпретации музыки разными средствами художественной выразительности;

способствовать дальнейшему развитию у детей навыков пения, движений под музыку, игры и импровизации мелодий на детских музыкальных инструментах; творческой активности детей;

развивать у детей умение сотрудничества в коллективной музыкальной деятельности;

5) *театрализованная деятельность:*

знакомить детей с различными видами театрального искусства (кукольный театр, балет, опера и прочее);

знакомить детей с театральной терминологией (акт, актер, антракт, кулисы и так далее);

развивать интерес к сценическому искусству;

создавать атмосферу творческого выбора и инициативы для каждого ребёнка;

развивать личностные качества (коммуникативные навыки, партнерские взаимоотношения);

воспитывать доброжелательность и контактность в отношениях со сверстниками;

развивать навыки действий с воображаемыми предметами;

способствовать развитию навыков передачи образа различными способами (речь, мимика, жест, пантомима и прочее);

создавать условия для показа результатов творческой деятельности, поддерживать инициативу изготовления декораций, элементов костюмов и атрибутов;

б) культурно-досуговая деятельность:

развивать желание организовывать свободное время с интересом и пользой.

Формировать основы досуговой культуры во время игр, творчества, прогулки и прочее;

создавать условия для проявления культурных потребностей и интересов, а также их использования в организации своего досуга;

формировать понятия праздничный и будний день, понимать их различия;

знакомить с историей возникновения праздников, воспитывать бережное отношение к народным праздничным традициям и обычаям;

развивать интерес к участию в праздничных программах и вызывать желание принимать участие в подготовке помещений к ним (украшение флажками, гирляндами, цветами и прочее);

формировать внимание и отзывчивость к окружающим людям во время праздничных мероприятий (поздравлять, приглашать на праздник, готовить подарки и прочее);

воспитывать интерес к народной культуре, продолжать знакомить с традициями народов страны; воспитывать интерес и желание участвовать в народных праздниках и развлечениях;

поддерживать интерес к участию в творческих объединениях дополнительного образования в ДОО и вне её.

Содержание образовательной деятельности.

Приобщение к искусству.

1) Педагог продолжает формировать у детей интерес к музыке, живописи, народному искусству, воспитывать бережное отношение к произведениям искусства. Развивает у детей эстетические чувства, эмоции, эстетический вкус, эстетическое восприятие произведений искусства, формирует умение выделять их выразительные средства. Учит соотносить художественный образ и средства выразительности, характеризующие его в разных видах искусства, подбирать материал и пособия для самостоятельной художественной деятельности. Формирует у детей умение выделять, называть, группировать произведения по видам искусства: литература, музыка, изобразительное искусство, архитектура, театр, цирк.

2) Педагог продолжает развивать у детей стремление к познанию культурных традиций через творческую деятельность (изобразительную, музыкальную, театрализованную, культурно-досуговую).

3) Педагог формирует духовно-нравственные качества в процессе ознакомления с различными видами искусства духовно-нравственного содержания;

4) Педагог продолжает знакомить детей (без запоминания) с видами изобразительного искусства: графика, декоративно-прикладное искусство, живопись, скульптура, фотоискусство. Педагог продолжает знакомить детей с основными жанрами изобразительного искусства: натюрморт, пейзаж, портрет. Формирует у детей умение выделять и использовать в своей изобразительной, музыкальной, театрализованной деятельности средства выразительности разных видов искусства, называть материалы для разных видов художественной деятельности.

5) Педагог знакомит детей с произведениями живописи (И.И. Шишкин, И.И. Левитан, В.А. Серов, И.Э. Грабарь, П.П. Кончаловский и другими), изображением родной природы в картинах художников. Расширяет представления о графике (ее выразительных средствах). Знакомит с творчеством художников- иллюстраторов детских книг (Ю.А. Васнецов, Е.М. Рачев, Е.И. Чарушин, И.Я. Билибин и другие). Знакомит с творчеством русских и зарубежных композиторов, а также детских композиторов-песенников (И.С. Бах, В.А. Моцарт, П.И. Чайковский, М.И. Глинка, С.С. Прокофьев, В.Я. Шаинский и другими).

6) Педагог продолжает знакомить детей с архитектурой. Закрепляет у детей знания о том, что существуют различные по назначению здания: жилые дома, магазины, театры, кинотеатры и другое. Обращает внимание детей на сходства и различия архитектурных сооружений одинакового назначения: форма, пропорции (высота, длина, украшения - декор и так далее). Подводит детей к пониманию зависимости конструкции здания от его назначения: жилой дом, театр, храм и так далее. Развивает у детей наблюдательность, учит внимательно рассматривать здания, замечать их характерные особенности, разнообразие пропорций, конструкций, украшающих деталей. При чтении литературных произведений, сказок обращает внимание детей на описание сказочных домиков (теремок, рукавичка, избушка на курьих ножках), дворцов.

7) Расширяет представления детей о народном искусстве, фольклоре, музыке и художественных промыслах. Педагог знакомит детей с видами и жанрами фольклора. Поощряет участие детей в фольклорных развлечениях и праздниках.

8) Педагог поощряет активное участие детей в художественной деятельности как по собственному желанию, так и под руководством взрослых.

9) Педагог расширяет представления детей о творческих профессиях, их значении, особенностях: художник, композитор, музыкант, актер, артист балета и другие. Педагог закрепляет и расширяет знания детей о телевидении, музеях, театре, цирке, кино, библиотеке; формирует желание посещать их.

Изобразительная деятельность.

1) Педагог продолжает развивать интерес детей к изобразительной деятельности. Выявляет задатки у детей и развивает на их основе художественно-творческие способности в продуктивных видах детской деятельности. Педагог обогащает сенсорный опыт детей; закрепляет знания об основных формах предметов и объектов природы. Развивает у детей эстетическое восприятие, учит созерцать красоту окружающего мира. Развивает у детей способность наблюдать, всматриваться (вслушиваться) в явления и объекты природы, замечать их изменения (например, как изменяются форма и цвет медленно плывущих облаков, как постепенно раскрывается утром и закрывается вечером венчик цветка, как изменяется освещение предметов на солнце и в тени). В процессе восприятия предметов и

явлений развивает у детей мыслительные операции: анализ, сравнение, уподобление (на что похоже), установление сходства и различия предметов и их частей, выделение общего и единичного, характерных признаков, обобщения. Развивает у детей чувство формы, цвета, пропорций, учит передавать в изображении основные свойства предметов (форма, величина, цвет), характерные детали, соотношение предметов и их частей по величине, высоте, расположению относительно друг друга. Педагог продолжает совершенствовать умение детей рассматривать работы (рисунки, лепку, аппликации), радоваться достигнутому результату, замечать и выделять выразительные решения изображений.

Предметное рисование: педагог продолжает совершенствовать у детей умение передавать в рисунке образы предметов, объектов, персонажей сказок, литературных произведений. Обращает внимание детей на отличия предметов по форме, величине, пропорциям частей; побуждает их передавать эти отличия в рисунках. Учит передавать положение предметов в пространстве на листе бумаги, обращает внимание детей на то, что предметы могут по-разному располагаться на плоскости (стоять, лежать, менять положение: живые существа могут двигаться, менять позы, дерево в ветреный день - наклоняться и так далее). Учит детей передавать движения фигур. Способствует у детей овладению композиционным умениям: учит располагать предмет на листе с учётом его пропорций (если предмет вытянут в высоту, располагать его на листе по вертикали; если он вытянут в ширину, например, не очень высокий, но длинный дом, располагать его по горизонтали). Закрепляет у детей способы и приемы рисования различными изобразительными материалами (цветные карандаши, гуашь, акварель, цветные мелки, пастель, сангина, угольный карандаш, фломастеры, разнообразные кисти и тому подобное). Выработывает у детей навыки рисования контура предмета простым карандашом с легким нажимом на него, чтобы при последующем закрашивании изображения не оставалось жестких, грубых линий, пачкающих рисунок.

Педагог учит детей рисовать акварелью в соответствии с её спецификой (прозрачностью и легкостью цвета, плавностью перехода одного цвета в другой). Учит рисовать кистью разными способами: широкие линии - всем ворсом, тонкие - концом кисти; наносить мазки, прикладывая кисть всем ворсом к бумаге, рисовать концом кисти мелкие пятнышки. Педагог закрепляет знания детей об уже известных цветах, знакомить с новыми цветами (фиолетовый) и оттенками (голубой, розовый, темно-зеленый, сиреневый), развивать чувство цвета. Учит детей смешивать краски для получения новых цветов и оттенков (при рисовании гуашью) и высветлять цвет, добавляя в краску воду (при рисовании акварелью). При рисовании карандашами учит передавать оттенки цвета, регулируя нажим на карандаш. В карандашном исполнении дети могут, регулируя нажим, передать до трех оттенков цвета.

Сюжетное рисование: педагог учит детей создавать сюжетные композиции на темы окружающей жизни и на темы литературных произведений («Кого встретил Колобок», «Два жадных медвежонка», «Где обедал воробей?» и другие). Развивает у детей композиционные умения, учит располагать изображения на полосе внизу листа, по всему листу. Обращает внимание детей на соотношение по величине разных предметов в сюжете (дома большие, деревья высокие и низкие; люди меньше домов, но больше растущих на лугу цветов). Педагог учит располагать на рисунке предметы так,

чтобы они загоразивали друг друга (растущие перед домом деревья и частично его загоразивающие и тому подобное).

Декоративное рисование: педагог продолжает знакомить детей с изделиями народных промыслов, закрепляет и углубляет знания о дымковской и филимоновской игрушках и их росписи; предлагает создавать изображения по мотивам народной декоративной росписи, знакомит с её цветовым строем и элементами композиции, поощряет детей за разнообразие используемых элементов. Продолжает знакомить детей с городецкой росписью, её цветовым решением, спецификой создания декоративных цветов (как правило, не чистых тонов, а оттенков), учит использовать для украшения оживки. Продолжает знакомить детей с росписью Полхов-Майдана. Педагог включает городецкую и полхов-майданскую роспись в творческую работу детей, помогает осваивать специфику этих видов росписи. Знакомит детей с региональным (местным) декоративным искусством. Учит детей составлять узоры по мотивам городецкой, полхов-майданской, гжельской росписи: знакомит с характерными элементами (бутоны, цветы, листья, травка, усики, завитки, оживки). Педагог учит создавать узоры на листах в форме народного изделия (поднос, солонка, чашка, розетка и другое). Для развития творчества в декоративной деятельности, педагог учит детей использовать декоративные ткани, предоставляя детям бумагу в форме одежды и головных уборов (кокошник, платок, свитер и другое), предметов быта (салфетка, полотенце), учит ритмично располагать узор. Педагог предлагает детям расписывать бумажные силуэты и объемные фигуры.

2) Лепка:

педагог продолжает знакомить детей с особенностями лепки из глины, пластилина и пластической массы. Развивает у детей умение лепить с натуры и по представлению знакомые предметы (овощи, фрукты, грибы, посуда, игрушки); передавать их характерные особенности. Педагог продолжает формировать умение у детей лепить посуду из целого куска глины и пластилина ленточным способом. Закрепляет у детей умение лепить предметы пластическим, конструктивным и комбинированным способами. Учит сглаживать поверхность формы, делать предметы устойчивыми. Учит детей передавать в лепке выразительность образа, лепить фигуры человека и животных в движении, объединять небольшие группы предметов в несложные сюжеты (в коллективных композициях): «Курица с цыплятами», «Два жадных медвежонка нашли сыр», «Дети на прогулке» и другие. Формировать у детей умения лепить по представлению героев литературных произведений (Медведь и Колобок, Лиса и Зайчик, Машенька и Медведь и тому подобное). Педагог развивает у детей творчество, инициативу. Продолжает формировать у детей умение лепить мелкие детали; пользуясь стекой, наносить рисунок чешуек у рыбки, обозначать глаза, шерсть животного, перышки птицы, узор, складки на одежде людей и тому подобное. Продолжает формировать у детей технические умения и навыки работы с разнообразными материалами для лепки; побуждает использовать дополнительные материалы (косточки, зернышки, бусинки и так далее). Педагог закрепляет у детей навыки аккуратной лепки. Закрепляет у детей навык тщательно мыть руки по окончании лепки.

Декоративная лепка: педагог продолжает знакомить детей с особенностями декоративной лепки. Формирует у детей интерес и эстетическое отношение к предметам народного декоративно-прикладного искусства. Учит детей лепить птиц, животных,

людей по типу народных игрушек (дымковской, филимоновской, каргопольской и другие). Формирует у детей умение украшать узорами предметы декоративного искусства. Учит детей расписывать изделия гуашью, украшать их наклепками и углубленным рельефом, использовать стеку. Педагог учит детей обмакивать пальцы в воду, чтобы сгладить неровности вылепленного изображения, когда это необходимо для передачи образа.

3) *Аппликация:*

педагог закрепляет умение детей создавать изображения (разрезать бумагу на короткие и длинные полоски; вырезать круги из квадратов, овалы из прямоугольников, преобразовывать одни геометрические фигуры в другие: квадрат - в два - четыре треугольника, прямоугольник - в полоски, квадраты или маленькие прямоугольники), создавать из этих фигур изображения разных предметов или декоративные композиции. Учит детей вырезать одинаковые фигуры или их детали из бумаги, сложенной гармошкой, а симметричные изображения – из бумаги, сложенной пополам (стакан, ваза, цветок и другое). С целью создания выразительного образа, педагог учит детей приему обрывания. Побуждает детей создавать предметные и сюжетные композиции, дополнять их деталями, обогащающими изображения. Педагог формирует у детей аккуратное и бережное отношение к материалам.

4) *Прикладное творчество:*

педагог совершенствует у детей умение работать с бумагой: сгибать лист вчетверо в разных направлениях; работать по готовой выкройке (шапочка, лодочка, домик, кошелек). Закрепляет у детей умение создавать из бумаги объемные фигуры: делить квадратный лист на несколько равных частей, сглаживать сгибы, надрезать по сгибам (домик, корзинка, кубик). Закрепляет умение детей делать игрушки, сувениры из природного материала (шишки, ветки, ягоды) и других материалов (катушки, проволока в цветной обмотке, пустые коробки и другое), прочно соединяя части. Формирует умение самостоятельно создавать игрушки для сюжетно-ролевых игр (флажки, сумочки, шапочки, салфетки и другое); сувениры для родителей (законных представителей), сотрудников ДОО, елочные украшения. Педагог привлекает детей к изготовлению пособий для занятий и самостоятельной деятельности (коробки, счетный материал), ремонту книг, настольно-печатных игр. Закрепляет умение детей экономно и рационально расходовать материалы.

Конструктивная деятельность.

Педагог учит детей выделять основные части и характерные детали конструкций. Помогает детям анализировать сделанные педагогом поделки и постройки; на основе анализа находить конструктивные решения и планировать создание собственной постройки. Знакомит детей с новыми деталями: разнообразными по форме и величине пластинами, брусками, цилиндрами, конусами и другое. Учит детей заменять одни детали другими. Педагог формирует у детей умение создавать различные по величине и конструкции постройки одного и того же объекта. Учит детей строить по рисунку, самостоятельно подбирать необходимый строительный материал. Продолжает развивать у детей умение работать коллективно, объединять свои поделки в соответствии с общим замыслом, договариваться, кто какую часть работы будет выполнять.

Музыкальная деятельность.

1) Слушание: педагог учит детей различать жанры музыкальных произведений (песня, танец, марш). Совершенствует у детей музыкальную память через узнавание мелодий по отдельным фрагментам произведения (вступление, заключение, музыкальная фраза). Развивает у детей навык различения звуков по высоте в пределах квинты, звучания музыкальных инструментов (клавишно-ударные и струнные: фортепиано, скрипка, виолончель, балалайка). Знакомит с творчеством некоторых композиторов.

2) Пение: педагог формирует у детей певческие навыки, умение петь легким звуком в диапазоне от «ре» первой октавы до «до» второй октавы, брать дыхание перед началом песни, между музыкальными фразами, произносить отчетливо слова, своевременно начинать и заканчивать песню, эмоционально передавать характер мелодии, петь умеренно, громко и тихо. Способствует развитию у детей навыков сольного пения, с музыкальным сопровождением и без него. Педагог содействует проявлению у детей самостоятельности и творческому исполнению песен разного характера. Развивает у детей песенный музыкальный вкус.

3) Песенное творчество: педагог учит детей импровизировать мелодию на заданный текст. Учит детей сочинять мелодии различного характера: ласковую колыбельную, задорный или бодрый марш, плавный вальс, веселую плясовую.

4) Музыкально-ритмические движения: педагог развивает у детей чувство ритма, умение передавать через движения характер музыки, её эмоционально-образное содержание. Учит детей свободно ориентироваться в пространстве, выполнять простейшие перестроения, самостоятельно переходить от умеренного к быстрому или медленному темпу, менять движения в соответствии с музыкальными фразами. Педагог способствует у детей формированию навыков исполнения танцевальных движений (поочередное выбрасывание ног вперед в прыжке; приставной шаг с приседанием, с продвижением вперед, кружение; приседание с выставлением ноги вперед). Знакомит детей с русским хороводом, пляской, а также с танцами других народов. Продолжает развивать у детей навыки инсценирования песен; учит изображать сказочных животных и птиц (лошадка, коза, лиса, медведь, заяц, журавль, ворон и другие) в разных игровых ситуациях.

5) Музыкально-игровое и танцевальное творчество: педагог развивает у детей танцевальное творчество; помогает придумывать движения к пляскам, танцам, составлять композицию танца, проявляя самостоятельность в творчестве. Учит детей самостоятельно придумывать движения, отражающие содержание песни. Побуждает детей к инсценированию содержания песен, хороводов.

6) Игра на детских музыкальных инструментах: педагог учит детей исполнять простейшие мелодии на детских музыкальных инструментах; знакомые песенки индивидуально и небольшими группами, соблюдая при этом общую динамику и темп. Развивает творчество детей, побуждает их к активным самостоятельным действиям.

Педагог активизирует использование детьми различных видов музыки в повседневной жизни и различных видах досуговой деятельности для реализации музыкальных способностей ребёнка.

Театрализованная деятельность.

Педагог продолжает знакомить детей с различными видами театрального искусства (кукольный театр, балет, опера и прочее); расширяет представления детей в области

театральной терминологии (акт, актер, антракт, кулисы и так далее). Способствует развитию интереса к сценическому искусству, создает атмосферу творческого выбора и инициативы для каждого ребёнка, поддерживает различные творческие группы детей. Развивает личностные качества (коммуникативные навыки, партнёрские взаимоотношения). Способствует развитию навыков передачи образа различными способами (речь, мимика, жест, пантомима и прочее). Создает условия для показа результатов творческой деятельности, поддерживает инициативу изготовления декораций, элементов костюмов и атрибутов.

Культурно-досуговая деятельность.

Педагог развивает желание детей проводить свободное время с интересом и пользой, реализуя собственные творческие потребности (чтение книг, рисование, пение и так далее). Формирует у детей основы праздничной культуры. Знакомит с историей возникновения праздников, учит бережно относиться к народным праздничным традициям и обычаям. Поддерживает желание участвовать в оформлении помещений к празднику. Формирует внимание и отзывчивость ко всем участникам праздничного действия (сверстники, педагоги, гости). Педагог знакомит с русскими народными традициями, а также с обычаями других народов страны. Поощряет желание участвовать в народных праздниках и развлечениях.

От 6 лет до 7 лет.

В области художественно-эстетического развития основными задачами образовательной деятельности являются:

1) *приобщение к искусству:*

продолжать развивать у детей интерес к искусству, эстетический вкус; формировать у детей предпочтения в области музыкальной, изобразительной, театрализованной деятельности;

воспитывать уважительное отношение и чувство гордости за свою страну, в процессе ознакомления с разными видами искусства;

закреплять знания детей о видах искусства (изобразительное, декоративно-прикладное искусство, музыка, архитектура, театр, танец, кино, цирк);

формировать у детей духовно-нравственные качества и чувства сопричастности к культурному наследию, традициям своего народа в процессе ознакомления с различными видами и жанрами искусства;

формировать чувство патриотизма и гражданственности в процессе ознакомления с различными произведениями музыки, изобразительного искусства гражданственно-патриотического содержания;

формировать гуманное отношение к людям и окружающей природе;

формировать духовно-нравственное отношение и чувство сопричастности к культурному наследию своего народа;

закреплять у детей знания об искусстве как виде творческой деятельности людей;

помогать детям различать народное и профессиональное искусство;

формировать у детей основы художественной культуры;

расширять знания детей об изобразительном искусстве, музыке, театре; расширять знания детей о творчестве известных художников и композиторов; расширять знания детей о творческой деятельности, её особенностях; называть виды художественной деятельности, профессию деятеля искусства; организовать посещение выставки, театра, музея, цирка (совместно с родителями (законными представителями));

2) изобразительная деятельность:

формировать у детей устойчивый интерес к изобразительной деятельности; развивать художественный вкус, творческое воображение, наблюдательность и любознательность;

обогащать у детей сенсорный опыт, включать в процесс ознакомления с предметами движения рук по предмету;

продолжать развивать у детей образное эстетическое восприятие, образные представления, формировать эстетические суждения; аргументированно и развернуто оценивать изображения, созданные как самим ребёнком, так и его сверстниками, обращая внимание на обязательность доброжелательного и уважительного отношения к работам товарищей;

показывать детям, чем отличаются одни произведения искусства от других как по тематике, так и по средствам выразительности; называть, к каким видам и жанрам изобразительного искусства они относятся, обсуждать их содержание, поощрять индивидуальные оценки детьми этих произведений;

формировать у детей эстетическое отношение к предметам и явлениям окружающего мира, произведениям искусства, к художественно-творческой деятельности;

воспитывать самостоятельность; активно и творчески применять ранее усвоенные способы изображения в рисовании, лепке и аппликации, используя выразительные средства;

создавать условия для свободного, самостоятельного, разнопланового экспериментирования с художественными материалами;

поощрять стремление детей сделать свое произведение красивым, содержательным, выразительным;

поощрять стремление детей делать самостоятельный выбор, помогать другому, уважать и понимать потребности другого человека, бережно относиться к продуктам его труда;

продолжать учить детей рисовать с натуры; развивать аналитические способности, умение сравнивать предметы между собой, выделять особенности каждого предмета; совершенствовать умение изображать предметы, передавая их форму, величину, строение, пропорции, цвет, композицию;

развивать художественно-творческие способности детей в изобразительной деятельности;

продолжать развивать у детей коллективное творчество;

воспитывать у детей стремление действовать согласованно, договариваться о том, кто какую часть работы будет выполнять, как отдельные изображения будут объединяться в общую картину;

формировать у детей умение замечать недостатки своих работ и исправлять их; вносить дополнения для достижения большей выразительности создаваемого образа;

организовывать участие детей в создании индивидуальных творческих работ и тематических композиций к праздничным утренникам и развлечениям, художественных проектах);

3) *конструктивная деятельность:*

формировать умение у детей видеть конструкцию объекта и анализировать её основные части, их функциональное назначение;

закреплять у детей навыки коллективной работы: умение распределять обязанности, работать в соответствии с общим замыслом, не мешая друг другу;

развивать у детей интерес к конструктивной деятельности;

знакомить детей с различными видами конструкторов;

знакомить детей с профессиями дизайнера, конструктора, архитектора, строителя и прочее;

развивать у детей художественно-творческие способности и самостоятельную творческую конструктивную деятельность детей;

4) *музыкальная деятельность:*

воспитывать гражданско-патриотические чувства через изучение Государственного гимна Российской Федерации;

продолжать приобщать детей к музыкальной культуре, воспитывать музыкально-эстетический вкус;

развивать детское музыкально-художественное творчество, реализация

самостоятельной творческой деятельности детей; удовлетворение потребности в самовыражении;

развивать у детей музыкальные способности: поэтический и музыкальный слух, чувство ритма, музыкальную память;

продолжать обогащать музыкальные впечатления детей, вызывать яркий эмоциональный отклик при восприятии музыки разного характера;

формирование у детей основы художественно-эстетического восприятия мира, становление эстетического и эмоционально-нравственного отношения к отражению окружающей действительности в музыке;

совершенствовать у детей звуковысотный, ритмический, тембровый и динамический слух; способствовать дальнейшему формированию певческого голоса;

развивать у детей навык движения под музыку;

обучать детей игре на детских музыкальных инструментах;

знакомить детей с элементарными музыкальными понятиями;

формировать у детей умение использовать полученные знания и навыки в быту и на досуге;

5) *театрализованная деятельность:*

продолжать приобщение детей к театральному искусству через знакомство с историей театра, его жанрами, устройством и профессиями;

продолжать знакомить детей с разными видами театрализованной деятельности;

развивать у детей умение создавать по предложенной схеме и словесной инструкции декорации и персонажей из различных материалов (бумага, ткань, бросового материала и прочее);

продолжать развивать у детей умение передавать особенности характера персонажа с помощью мимики, жеста, движения и интонационно-образной речи;

продолжать развивать навыки кукловодства в различных театральных системах (перчаточными, тростевыми, марионеткам и так далее);

формировать умение согласовывать свои действия с партнерами, приучать правильно оценивать действия персонажей в спектакле;

поощрять желание разыгрывать в творческих театральных, режиссерских играх и играх драматизациях сюжетов сказок, литературных произведений, внесение в них изменений и придумывание новых сюжетных линий, введение новых персонажей, действий;

поощрять способность творчески передавать образ в играх драматизациях, спектаклях;

б) культурно-досуговая деятельность:

продолжать формировать интерес к полезной деятельности в свободное время (отдых, творчество, самообразование);

развивать желание участвовать в подготовке и участии в развлечениях, соблюдать культуру общения (доброжелательность, отзывчивость, такт, уважение);

расширять представления о праздничной культуре народов России, поддерживать желание использовать полученные ранее знания и навыки в праздничных мероприятиях (календарных, государственных, народных);

воспитывать уважительное отношение к своей стране в ходе предпраздничной подготовки;

формировать чувство удовлетворения от участия в коллективной досуговой деятельности;

поощрять желание детей посещать объединения дополнительного образования различной направленности (танцевальный кружок, хор, изостудия и прочее).

Содержание образовательной деятельности.

Приобщение к искусству.

1) Педагог продолжает развивать у детей эстетическое восприятие, художественный вкус, эстетическое отношение к окружающему, к искусству и художественной деятельности; умение самостоятельно создавать художественные образы в разных видах деятельности. Поощряет активное участие детей в художественной деятельности по собственному желанию и под руководством взрослого.

2) Педагог воспитывает гражданско-патриотические чувства средствами различных видов и жанров искусства.

3) Педагог продолжает знакомить детей с историей и видами искусства (декоративно-прикладное, изобразительное искусство, литература, музыка, архитектура, театр, танец, кино, цирк); формирует умение различать народное и профессиональное искусство.

4) Педагог воспитывает интерес к национальным и общечеловеческим ценностям, культурным традициям народа в процессе знакомства с классической и

народной музыкой, с шедеврами изобразительного искусства и народным декоративно-прикладным искусством. Воспитывает любовь и бережное отношение к произведениям искусства.

5) Педагог формирует у детей основы художественной культуры, закрепляет знания об искусстве как виде творческой деятельности людей, организует посещение выставки, театра, музея, цирка (совместно с родителями (законными представителями)).

6) Педагог расширяет представления детей о творческих профессиях (художник, композитор, артист, танцор, певец, пианист, скрипач, режиссер, директор театра, архитектор и тому подобное).

7) Педагог формирует представление о значении органов чувств человека для художественной деятельности, формирует умение соотносить органы чувств с видами искусства (музыку слушают, картины рассматривают, стихи читают и слушают и так далее).

8) Педагог расширяет знания детей об основных видах изобразительного искусства (живопись, графика, скульптура), развивает художественное восприятие, расширяет первичные представления об основных живописных жанрах (портрет, пейзаж, натюрморт, батальная и жанровая живопись). Продолжает знакомить детей с произведениями живописи: И.И. Шишкин, И.И. Левитан, А.К. Саврасов, А.А. Пластов, В.М. Васнецов и другие. Расширять представления о художниках - иллюстраторах детской книги (И.Я. Билибин, Ю.А. Васнецов, В.М. Конашевич, В.В. Лебедев, Т.А. Маврина, Е.И. Чарушин и другие).

9) Педагог продолжает знакомить детей с творчеством русских композиторов

(Н.А. Римский-Корсаков, П.И. Чайковский, М.И. Глинка, А.П. Бородин и другие), зарубежных композиторов (А. Вивальди, Ф. Шуберт, Э. Григ, К. Сен-Санс другие), композиторов-песенников (Г.А. Струве, А.Л. Рыбников, Г.И. Гладков, М.И. Дунаевский и другие).

10) Педагог обогащает представления детей о скульптуре малых форм, выделяя образные средства выразительности (форму, пропорции, цвет, характерные детали, позы, движения и другое). Продолжает знакомить детей с народным декоративно-прикладным искусством (гжельская, хохломская, жостовская, мезенская роспись), с керамическими изделиями, народными игрушками. Расширяет представления о разнообразии народного искусства, художественных промыслов (различные виды материалов, разные регионы страны и мира). Воспитывает интерес к искусству родного края.

11) Педагог продолжает знакомить детей с архитектурой, закрепляет и обогащает знания детей о том, что существуют здания различного назначения (жилые дома, магазины, кинотеатры, ДОО, общеобразовательные организации и другое). Развивает умение выделять сходство и различия архитектурных сооружений одинакового назначения. Формирует умение выделять одинаковые части конструкции и особенности деталей. Знакомит детей со спецификой храмовой архитектуры: купол, арки, аркатурный пояс по периметру здания, барабан (круглая часть под куполом) и так далее. Знакомит с архитектурой с опорой на региональные особенности местности, в которой живут дети. Рассказывает детям о том, что, как и в каждом виде искусства, в архитектуре есть памятники, которые известны

во всем мире: в России это Кремль, собор Василия Блаженного, Зимний дворец, Исаакиевский собор, Петергоф, памятники Золотого кольца и другие - в каждом городе свои. Развивает умения передавать в художественной деятельности образы архитектурных сооружений, сказочных построек. Поощряет стремление изображать детали построек (наличники, резной подзор по контуру крыши).

12) Педагог поощряет желание детей посещать выставки, спектакли детского театра, музея, цирка. Педагог развивает у детей умение выражать в речи свои впечатления, высказывать суждения, оценки.

Изобразительная деятельность.

1) Предметное рисование: педагог совершенствует у детей умение изображать предметы по памяти и с натуры; развивает наблюдательность, способность замечать характерные особенности предметов и передавать их средствами рисунка (форма, пропорции, расположение на листе бумаги). Педагог совершенствует у детей технику изображения. Продолжает развивать у детей свободу и одновременно точность движений руки под контролем зрения, их плавность, ритмичность. Педагог расширяет набор материалов, которые дети могут использовать в рисовании (гуашь, акварель, сухая и жирная пастель, сангина, угольный карандаш и другое). Предлагает детям соединять в одном рисунке разные материалы для создания выразительного образа. Учит детей новым способам работы с уже знакомыми материалами (например, рисовать акварелью по сырому слою); разным способам создания фона для изображаемой картины: при рисовании акварелью и гуашью - до создания основного изображения; при рисовании пастелью и цветными карандашами фон может быть подготовлен как в начале, так и по завершении основного изображения. Продолжает формировать у детей умение свободно владеть карандашом при выполнении линейного рисунка, учит детей плавным поворотам руки при рисовании округлых линий, завитков в разном направлении (от веточки и от конца завитка к веточке, вертикально и горизонтально), учит детей осуществлять движение всей рукой при рисовании длинных линий, крупных форм, одними пальцами - при рисовании небольших форм и мелких деталей, коротких линий, штрихов, травки (хохлома), оживок (городец) и тому подобного. Педагог учит детей видеть красоту созданного изображения и в передаче формы, плавности, слитности линий или их тонкости, изящности, ритмичности расположения линий и пятен, равномерности закрашивания рисунка; чувствовать плавные переходы оттенков цвета, получившиеся при равномерном закрашивании и регулировании нажима на карандаш. Развивает у детей представление о разнообразии цветов и оттенков, опираясь на реальную окраску предметов, декоративную роспись, сказочные сюжеты; формирует умение создавать цвета и оттенки. Педагог постепенно подводит детей к обозначению цветов, например, включающих два оттенка (желто-зеленый, серо-голубой) или уподобленных природным (малиновый, перемковый и тому подобное). Обращает их внимание на изменчивость цвета предметов (например, в процессе роста помидоры зеленые, а созревшие - красные). Учит детей замечать изменение цвета в природе в связи с изменением погоды (небо голубое в солнечный день и серое в пасмурный). Развивает цветовое восприятие в целях обогащения колористической гаммы рисунка. Учит детей различать оттенки цветов и передавать их в рисунке, развивает восприятие, способность наблюдать и сравнивать цвета окружающих предметов, явлений (нежно-

зеленые, только что появившиеся листочки, бледно-зеленые стебли одуванчиков и их темно-зеленые листья и тому подобное). Развивает у детей художественно-творческие способности в продуктивных видах детской деятельности.

Сюжетное рисование: педагог продолжает формировать умение у детей размещать изображения на листе в соответствии с их реальным расположением (ближе или дальше от рисующего; ближе к нижнему краю листа- передний план или дальше от него- задний план); передавать различия в величине изображаемых предметов (дерево высокое, цветок ниже дерева; воробышек маленький, ворона большая и тому подобное). Формирует у детей умение строить композицию рисунка; передавать движения людей и животных, растений, склоняющихся от ветра. Продолжает формировать у детей умение передавать в рисунках, как сюжеты народных сказок, так и авторских произведений (стихотворений, сказок, рассказов); проявлять самостоятельность в выборе темы, композиционного и цветового решения.

Декоративное рисование: педагог продолжает развивать декоративное творчество детей; умение создавать узоры по мотивам народных росписей, уже знакомых детям и новых (городецкая, гжельская, хохломская, жостовская, мезенская роспись и другое). Учит детей выделять и передавать цветовую гамму народного декоративного искусства определенного вида. Закрепляет умение создавать композиции на листах бумаги разной формы, силуэтах предметов и игрушек; расписывать вылепленные детьми игрушки. Закрепляет у детей умение при составлении декоративной композиции на основе того или иного вида народного искусства использовать характерные для него элементы узора и цветовую гамму.

2) Лепка:

педагог развивает творчество детей; учит свободно использовать для создания образов предметов, объектов природы, сказочных персонажей разнообразные приемы, усвоенные ранее; умение передавать форму основной части и других частей, их пропорции, позу, характерные особенности изображаемых объектов; обрабатывать поверхность формы движениями пальцев и стекой. Продолжает формировать у детей умение передавать характерные движения человека и животных, создавать выразительные образы (птичка подняла крылышки, приготовилась лететь; козлик скачет, девочка танцует; дети делают гимнастику- коллективная композиция). Учит детей создавать скульптурные группы из двух-трех фигур, развивать чувство композиции, умение передавать пропорции предметов, их соотношение по величине, выразительность поз, движений, деталей.

Декоративная лепка: педагог продолжает развивать у детей навыки декоративной лепки; учит использовать разные способы лепки (налеп, углубленный рельеф), применять стеку. Учит при лепке из глины расписывать пластину, создавать узор стекой; создавать из глины, разноцветного пластилина предметные и сюжетные, индивидуальные и коллективные композиции.

3) Аппликация:

педагог продолжает формировать умение детей создавать предметные и сюжетные изображения с натуры и по представлению: развивать чувство композиции (красиво располагать фигуры на листе бумаги формата, соответствующего пропорциям изображаемых предметов). Развивает у детей умение составлять узоры и декоративные композиции из геометрических и растительных элементов на листах бумаги разной

формы; изображать птиц, животных по замыслу детей и по мотивам народного искусства. Закрепляет приемы вырезания симметричных предметов из бумаги, сложенной вдвое; несколько предметов или их частей из бумаги, сложенной гармошкой. При создании образов педагог поощряет применение детьми разных приемов вырезания, обрывания бумаги, наклеивания изображений (намазывая их клеем полностью или частично, создавая иллюзию передачи объема); учит мозаичному способу изображения с предварительным легким обозначением карандашом формы частей и деталей картинки. Продолжает развивать у детей чувство цвета, колорита, композиции. Поощряет проявления детского творчества.

4) *Прикладное творчество:*

при работе с бумагой и картоном педагог закрепляет у детей умение складывать бумагу прямоугольной, квадратной, круглой формы в разных направлениях (пилотка); использовать разную по фактуре бумагу, делать разметку с помощью шаблона; создавать игрушки забавы (мишка-физкультурник, клюющий петушок и другие). Педагог формирует у детей умение создавать предметы из полосок цветной бумаги (коврик, дорожка, закладка), подбирать цвета и их оттенки при изготовлении игрушек, сувениров, деталей костюмов и украшений к праздникам. Формирует умение использовать образец. Совершенствует умение детей создавать объемные игрушки в технике оригами. При работе с тканью, педагог формирует у детей умение вдевать нитку в иглолку, завязывать узелок; пришивать пуговицу, вешалку; шить простейшие изделия (мешочек для семян, фартучек для кукол, игольница) швом «вперед иглолку». Педагог закрепляет у детей умение делать аппликацию, используя кусочки ткани разнообразной фактуры (шелк для бабочки, байка для зайчика и так далее), наносить контур с помощью мелка и вырезать в соответствии с задуманным сюжетом. При работе с природным материалом закрепляет у детей умение создавать фигуры людей, животных, птиц из желудей, шишек, косточек, травы, веток, корней и других материалов, передавать выразительность образа, создавать общие композиции («Лесная поляна», «Сказочные герои»). Педагог закрепляет умение детей аккуратно и экономно использовать материалы. Развивает у детей фантазию, воображение.

5) *Народное декоративно-прикладное искусство:*

педагог продолжает развивать у детей декоративное творчество; умение создавать узоры по мотивам народных росписей, уже знакомых детям и новых (городецкая, гжельская, хохломская, жостовская, мезенская роспись и другие). Продолжает формировать у детей умение свободно владеть карандашом, кистью при выполнении линейного рисунка, учит плавным поворотам руки при рисовании округлых линий, завитков в разном направлении (от веточки и от конца завитка к веточке, вертикально и горизонтально), учит осуществлять движение всей рукой при рисовании длинных линий, крупных форм, одними пальцами - при рисовании небольших форм и мелких деталей, коротких линий, штрихов, травки (хохлома), оживок (городец) и другое. Учит детей видеть красоту созданного изображения и в передаче формы, плавности, слитности линий или их тонкости, изящности, ритмичности расположения линий и пятен, равномерности закрашивания рисунка; чувствовать плавные переходы оттенков цвета. Педагог учит детей выделять и передавать цветовую гамму народного декоративного искусства определенного вида. Закрепляет у детей умение создавать композиции на

листах бумаги разной формы, силуэтах предметов и игрушек; расписывать вылепленные детьми игрушки. Закрепляет у детей умение при составлении декоративной композиции на основе того или иного вида народного искусства использовать характерные для него элементы узора и цветовую гамму. Педагог продолжает развивать у детей навыки декоративной лепки; учит использовать разные способы лепки (налеп, углубленный рельеф), применять стеку.

Конструктивная деятельность.

1) Педагог формирует у детей интерес к разнообразным зданиям и сооружениям (жилые дома, театры и другое). Поощряет желание передавать их особенности в конструктивной деятельности. Предлагает детям самостоятельно находить отдельные конструктивные решения на основе анализа существующих сооружений.

2) Конструирование из строительного материала: педагог учит детей сооружать различные конструкции одного и того же объекта в соответствии с их назначением (мост для пешеходов, мост для транспорта). Педагог учит детей определять, какие детали более всего подходят для постройки, как их целесообразнее скомбинировать; продолжает развивать умение планировать процесс возведения постройки. Продолжает формировать умение у детей сооружать постройки, объединенных общей темой (улица, машины, дома).

3) Конструирование из деталей конструкторов: педагог знакомит детей с разнообразными пластмассовыми конструкторами. Учит детей создавать различные модели (здания, самолеты, поезда и так далее) по рисунку, по словесной инструкции педагога, по собственному замыслу. Знакомит детей с деревянным конструктором, детали которого крепятся штифтами. Учит создавать различные конструкции (мебель, машины) по рисунку и по словесной инструкции педагога. Педагог учит детей создавать конструкции, объединенные общей темой (детская площадка, стоянка машин и другое). Учит детей разбирать конструкции при помощи скобы и киянки (в пластмассовых конструкторах).

Музыкальная деятельность.

1) Слушание: педагог развивает у детей навык восприятия звуков по высоте в пределах квинты - терции; обогащает впечатления детей и формирует музыкальный вкус, развивает музыкальную память; способствует развитию у детей мышления, фантазии, памяти, слуха; педагог знакомит детей с элементарными музыкальными понятиями (темп, ритм); жанрами (опера, концерт, симфонический концерт), творчеством композиторов и музыкантов (русских, зарубежных и так далее); педагог знакомит детей с мелодией Государственного гимна Российской Федерации.

2) Пение: педагог совершенствует у детей певческий голос и вакально-слуховую координацию; закрепляет у детей практические навыки выразительного исполнения песен в пределах от до первой октавы до ре второй октавы; учит брать дыхание и удерживать его до конца фразы; обращает внимание на артикуляцию (дикцию); закрепляет умение петь самостоятельно, индивидуально и коллективно, с музыкальным сопровождением и без него.

3) Песенное творчество: педагог учит детей самостоятельно придумывать мелодии, используя в качестве образца русские народные песни; поощряет желание детей

самостоятельно импровизировать мелодии на заданную тему по образцу и без него, используя для этого знакомые песни, музыкальные пьесы и танцы.

4) Музыкально-ритмические движения: педагог способствует дальнейшему развитию у детей навыков танцевальных движений, совершенствует умение выразительно и ритмично двигаться в соответствии с разнообразным характером музыки, передавая в танце эмоционально-образное содержание; знакомит детей с национальными плясками (русские, белорусские, украинские и так далее); педагог развивает у детей танцевально-игровое творчество; формирует навыки художественного исполнения различных образов при инсценировании песен, театральных постановок.

5) Музыкально-игровое и танцевальное творчество: педагог способствует развитию творческой активности детей в доступных видах музыкальной исполнительской деятельности (игра в оркестре, пение, танцевальные движения и тому подобное); учит импровизировать под музыку соответствующего характера (лыжник, конькобежец, наездник, рыбак; лукавый котик и сердитый козлик и тому подобное); помогает придумывать движения, отражающие содержание песни; выразительно действовать с воображаемыми предметами; учит детей самостоятельно искать способ передачи в движениях музыкальных образов. Формирует у детей музыкальные способности; содействует проявлению активности и самостоятельности.

6) Игра на детских музыкальных инструментах: педагог знакомит детей с музыкальными произведениями в исполнении на различных инструментах и в оркестровой обработке; учит детей играть на металлофоне, свирели, ударных и электронных музыкальных инструментах, русских народных музыкальных инструментах: трещотках, погремушках, треугольниках; исполнять музыкальные произведения в оркестре и в ансамбле.

7) Педагог активизирует использование песен, музыкально-ритмических движений, игру на музыкальных инструментах, музыкально-театрализованную деятельность в повседневной жизни и различных видах досуговой деятельности для реализации музыкально-творческих способностей ребёнка.

Театрализованная деятельность.

Педагог развивает самостоятельность детей в организации театрализованных игр; поддерживает желание самостоятельно выбирать литературный и музыкальный материал для театральной постановки; развивает проявление инициативы изготовления атрибутов и декораций к спектаклю; умение распределять между собой обязанности и роли; развивает творческую самостоятельность, эстетический вкус в передаче образа; отчетливость произношения; использовать средства выразительности (поза, жесты, мимика, интонация, движения). Воспитывает любовь к театру. Педагог учит детей использовать в театрализованной деятельности детей разные виды театра (бибабо, пальчиковый, театр на ложках, картинок, перчаточный, кукольный и другое). Воспитывает навыки театральной культуры, приобщает к театральному искусству через просмотр театральных постановок, видеоматериалов; рассказывает о театре, театральных профессиях. Знакомит со средствами погружения в художественные образы (музыка, слово, хореография, декорации, костюм, грим и другое) и возможностями распознавать их особенности. Педагог учит детей использовать разные формы

взаимодействия детей и взрослых в театрализованной игре. Развивает воображение и фантазию детей в создании и исполнении ролей. Педагог формирует у детей умение вносить изменения и придумывать новые сюжетные линии сказок, литературных произведений, передавая их образ выразительными средствами в игре драматизации, спектакле; формирует умение выразительно передавать в действии, мимике, пантомимике, интонации эмоциональное состояние персонажей; самостоятельно придумывать детали костюма; формирует у детей умение действовать и говорить от имени разных персонажей, сочетать движения театральных игрушек с речью. Педагог формирует умение проводить анализ сыгранных ролей, просмотренных спектаклей.

Культурно-досуговая деятельность.

Педагог продолжает формировать у детей умение проводить свободное время с интересом и пользой (рассматривание иллюстраций, просмотр анимационных фильмов, слушание музыки, конструирование и так далее). Развивает активность детей в участие в подготовке развлечений. Формирует навыки культуры общения со сверстниками, педагогами и гостями. Педагог расширяет знания детей об обычаях и традициях народов России, воспитывает уважение к культуре других этносов. Формирует чувство удовлетворения от участия в совместной досуговой деятельности. Поддерживает интерес к подготовке и участию в праздничных мероприятиях, опираясь на полученные навыки и опыт. Поощряет реализацию творческих проявлений в объединениях дополнительного образования.

Решение совокупных задач воспитания в рамках образовательной области «Художественно-эстетическое развитие»

Приобщение к ценностям	Задачи направлений воспитания
<p>«Культура» «Красота»</p>	<ul style="list-style-type: none"> - воспитание эстетических чувств (удивления, радости, восхищения) к различным объектам явления окружающего мира (природного, бытового, социального), произведениям разных видов, жанров и стилей искусства (в соответствии с возрастными особенностями); - приобщение к традициям и великому культурному наследию русского народа, шедеврам мировой художественной культуры; - становление эстетического, эмоционально-ценностного отношения к окружающему миру для гармонизации внешнего и внутреннего мира ребёнка; - создание условий для раскрытия детьми базовых ценностей и их проживания в разных видах художественно-творческой деятельности; - формирование целостной картины мира на основе интеграции интеллектуального и эмоционально-образного способов его освоения детьми; - создание условий для выявления, развития и реализации творческого потенциала каждого ребёнка с учётом его индивидуальности, поддержка его готовности к творческой самореализации и со творчеству с другими людьми (детьми и

	взрослыми).
--	-------------

Физическое развитие.

От 1.5 лет до 2 лет.

Основные задачи образовательной деятельности в области физического развития:

обогащать двигательный опыт детей, помогая осваивать упражнения основной гимнастики: основные движения (бросание, катание, ловля, ползание, лазание, ходьба, бег, прыжки), общеразвивающие и музыкально-ритмические упражнения; развивать психофизические качества, равновесие и ориентировку в пространстве;

поддерживать у детей желание играть в подвижные игры вместе с педагогом в небольших подгруппах;

формировать интерес и положительное отношение к выполнению физических упражнений, совместным двигательным действиям;

укреплять здоровье детей средствами физического воспитания, формировать культурно-гигиенические навыки и навыки самообслуживания, приобщая к здоровому образу жизни.

Содержание образовательной деятельности.

Педагог формирует умение выполнять основные движения, общеразвивающие и музыкально-ритмические упражнения в различных формах физкультурно-оздоровительной работы (утренняя гимнастика, физкультурные занятия, подвижные игры, индивидуальная работа по развитию движений и другое), развивает психофизические качества, координацию, равновесие и ориентировку в пространстве. Педагог побуждает детей совместно играть в подвижные игры, действовать согласованно, реагировать на сигнал. Оптимизирует двигательную деятельность, предупреждая утомление, осуществляет помощь и страховку, поощряет стремление ребёнка соблюдать правила личной гигиены и проявлять культурно-гигиенические навыки.

1) Основная гимнастика (основные движения, общеразвивающие упражнения).

Основные движения:

бросание, катание, ловля: скатывание мяча по наклонной доске; прокатывание мяча педагогу и друг другу двумя руками стоя и сидя (расстояние 50-100 см), под дугу, в воротца; остановка катящегося мяча; передача мячей друг другу стоя; бросание мяча от груди двумя руками, снизу, из-за головы; бросание предмета в горизонтальную цель и вдаль с расстояния 100-125 см двумя и одной рукой; перебрасывание мяча через сетку, натянутую на уровне роста ребёнка с расстояния

1-1,5 м; ловля мяча, брошенного педагогом с расстояния до 1 м;

ползание и лазание: ползание на животе, на четвереньках до погремушки (флажка) 3-4 м (взяв её, встать, выпрямиться), по доске, лежащей на полу, по наклонной доске, приподнятой одним концом на 20-30 см; по гимнастической скамейке; проползание под дугой (30-40 см); влезание на лесенку-стремянку и спуск с нее произвольным способом;

ходьба: ходьба стайкой за педагогом с перешагиванием через линии, палки, кубы; на носках; с переходом на бег; на месте, приставным шагом вперед, в сторону, назад; с

предметами в руке (флажок, платочек, ленточка и другие); в рассыпную и в заданном направлении; между предметами; по кругу по одному и парами, взявшись за руки;

бег: бег стайкой за педагогом, в заданном направлении и в разных направлениях; между линиями (расстояние между линиями 40-30 см); за катящимся мячом; с переходом на ходьбу и обратно; непрерывный в течение 20-30-40 секунд; медленный бег на расстояние 40-80 м;

прыжки: прыжки на двух ногах на месте (10-15 раз); с продвижением вперед, через 1-2 параллельные линии (расстояние 10-20 см); в длину с места как можно дальше, через 2 параллельные линии (20-30 см); вверх, касаясь предмета, находящегося выше поднятых рук ребёнка на 10-15 см;

упражнения в равновесии: ходьба по дорожке (ширина 20 см, длина 2-3 м); по наклонной доске, приподнятой одним концом на 20 см; по гимнастической скамейке; перешагивание линий и предметов (высота 10-15 см); ходьба по извилистой дорожке (2-3 м), между линиями; подъем без помощи рук на скамейку, удерживая равновесие с положением рук в стороны; кружение на месте.

В процессе обучения основным движениям педагог побуждает детей действовать сообща, двигаться не наталкиваясь друг на друга, придерживаться определенного направления движения, предлагает разнообразные упражнения.

Общеразвивающие упражнения:

упражнения для кистей рук, развития и укрепления плечевого пояса: поднятие рук вперед, вверх, разведение в стороны, отведение назад, за спину, сгибание и разгибание, выполнение хлопков руками перед собой, над головой; махи руками вверх-вниз, вперед-назад;

упражнения для развития и укрепления мышц спины и гибкости позвоночника: повороты вправо-влево, с передачей предмета сидящему рядом ребёнку, наклоны вперед из исходного положения стоя и сидя; одновременное сгибание и разгибание ног из исходного положения сидя и лежа, поочередное поднятие рук и ног из исходного положения лежа на спине;

упражнения для развития и укрепления мышц брюшного пресса и гибкости позвоночника: сгибание и разгибание ног, держась за опору, приседание, потягивание с поднятием на носки и другое;

музыкально-ритмические упражнения, разученные на музыкальном занятии, включаются в содержание подвижных игр и игровых упражнений; педагог показывает детям и выполняет вместе с ними: хлопки в ладоши под музыку, хлопки с одновременным притопыванием, приседание «пружинка», приставные шаги вперед-назад, кружение на носочках, имитационные упражнения.

Педагог предлагает образец для подражания и выполняет вместе с детьми упражнения с предметами: погремушками, платочками, малыми обручами, кубиками, флажками и другое, в том числе, сидя на стуле или на скамейке.

2) Подвижные игры: педагог развивает и поддерживает у детей желание играть в подвижные игры с простым содержанием, с текстом, с включением музыкально-ритмических упражнений. Создает условия для развития выразительности движений в имитационных упражнениях и сюжетных играх, помогает самостоятельно передавать простейшие действия некоторых персонажей (попрыгать, как зайчики,

помахать крылышками, как птичка, походить как лошадка, поклевать зернышки, как цыплята, и тому подобное).

3) Формирование основ здорового образа жизни: педагог формирует у детей полезные привычки и элементарные культурно-гигиенические навыки при приеме пищи, уходе за собой (самостоятельно и правильно мыть руки перед едой, после прогулки и посещения туалета, чистить зубы, пользоваться предметами личной гигиены); поощряет умения замечать нарушения правил гигиены, оценивать свой внешний вид, приводить в порядок одежду; способствует формированию положительного отношения к закаливающим и гигиеническим процедурам, выполнению физических упражнений.

От 3 лет до 4 лет.

Основные задачи образовательной деятельности в области физического развития:

обогащать двигательный опыт детей, используя упражнения основной гимнастики (строевые упражнения, основные движения, общеразвивающие, в том числе музыкально-ритмические упражнения), спортивные упражнения, подвижные игры, помогая согласовывать свои действия с действиями других детей, соблюдать правила в игре;

развивать психофизические качества, ориентировку в пространстве, координацию, равновесие, способность быстро реагировать на сигнал;

формировать интерес и положительное отношение к занятиям физической культурой и активному отдыху, воспитывать самостоятельность;

укреплять здоровье детей средствами физического воспитания, создавать условия для формирования правильной осанки, способствовать усвоению правил безопасного поведения в двигательной деятельности;

закреплять культурно-гигиенические навыки и навыки самообслуживания, формируя полезные привычки, приобщая к здоровому образу жизни.

Содержание образовательной деятельности.

Педагог формирует умение организованно выполнять строевые упражнения, находить свое место при совместных построениях, передвижениях. Выполнять общеразвивающие, музыкально-ритмические упражнения по показу; создает условия для активной двигательной деятельности и положительного эмоционального состояния детей. Педагог воспитывает умение слушать и следить за показом, выполнять предложенные задания сообща, действуя в общем для всех темпе. Организует подвижные игры, помогая детям выполнять движения с эмоциональным отражением замысла, соблюдать правила в подвижной игре.

Педагог продумывает и организует активный отдых, приобщает детей к здоровому образу жизни, к овладению элементарными нормами и правилами поведения в двигательной деятельности, формирует умения и навыки личной гигиены, воспитывает полезные для здоровья привычки.

1) Основная гимнастика (основные движения, общеразвивающие и строевые упражнения).

Основные движения:

бросание, катание, ловля, метание: прокатывание двумя руками большого мяча вокруг предмета, подталкивая его сверху или сзади; скатывание мяча по наклонной доске; катание мяча друг другу, сидя парами на врозь, стоя на коленях; прокатывание мяча в воротца, под дугу, стоя парами; ходьба вдоль скамейки, прокатывая по ней мяч двумя и

одной рукой; произвольное прокатывание обруча, ловля обруча, катящегося от педагога; бросание мешочка в горизонтальную цель (корзину) двумя и одной рукой; подбрасывание мяча вверх и ловля его; бросание мяча о землю и ловля его; бросание и ловля мяча в парах; бросание, одной рукой мяча в обруч, расположенный на уровне глаз ребёнка, с расстояния 1,5 м; метание вдаль; перебрасывание мяча через сетку;

ползание, лазанье: ползание на четвереньках на расстояние 4-5-6 м до кегли (взять её, встать, выпрямиться, поднять двумя руками над головой); по гимнастической скамейке, за катящимся мячом; проползание на четвереньках под 3-4 дугами (высота 50 см, расстояние 1 м); ползание на четвереньках с опорой на ладони и ступни по доске; влезание на лесенку-стремянку или гимнастическую стенку произвольным способом (не пропуская реек) и спуск с нее; подлезание под дугу, не касаясь руками пола;

ходьба: ходьба в заданном направлении, небольшими группами, друг за другом по ориентирам (по прямой, по кругу, обходя предметы, в рассыпную, «змейкой», с поворотом и сменой направления); на носках; высоко поднимая колени, перешагивая предметы, с остановкой по сигналу; парами друг за другом, в разных направлениях; с выполнением заданий (присесть, встать, идти дальше); по наклонной доске; в чередовании с бегом;

бег: бег группами и по одному за направляющим, в рассыпную, со сменой темпа; по кругу, обегая предметы, между двух или вдоль одной линии; со сменой направления, с остановками, мелким шагом, на носках; в чередовании с ходьбой; убежание от ловящего, ловля убегающего; бег в течение 50-60 сек; быстрый бег 10-15 м; медленный бег 120-150 м;

прыжки: прыжки на двух и на одной ноге; на месте, продвигаясь вперед на 2-3 м; через линию, (вперед и, развернувшись, в обратную сторону); в длину с места (не менее 40 см); через 2 линии (расстояние 25-30 см), из обруча в обруч (плоский) по прямой; через 4-6 параллельных линий (расстояние 15-20 см); спрыгивание (высота 10-15 см), перепрыгивание через веревку (высота 2-5 см);

упражнения в равновесии: ходьба по прямой и извилистой дорожке (ширина 15-20 см, длина 2-2,5 м), обычным и приставным шагом; по гимнастической скамье, по ребристой доске, наклонной доске; перешагивая рейки лестницы, лежащей на полу; по шнуру, плоскому обучу, лежащему на полу, приставным шагом; с выполнением заданий (присесть, встать и продолжить движение); на носках, с остановкой.

Общеразвивающие упражнения:

упражнения для кистей рук, развития и укрепления мышц плечевого пояса: поднимание и опускание прямых рук вперед, отведение их в стороны, вверх, на пояс, за спину (одновременно, поочередно); перекладывание предмета из одной руки в другую; хлопки над головой и перед собой; махи руками; упражнения для кистей рук;

упражнения для развития и укрепления мышц спины и гибкости позвоночника: потягивание, приседание, обхватив руками колени; наклоны вперед и в стороны; сгибание и разгибание ног из положения сидя; поднимание и опускание ног из положения лежа; повороты со спины на живот и обратно;

упражнения для развития и укрепления мышц ног и брюшного пресса: поднимание и опускание ног, согнутых в коленях; приседание с предметами, поднимание на носки; выставление ноги вперед, в сторону, назад;

музыкально-ритмические упражнения, разученные на музыкальных занятиях, педагог включает в содержание физкультурных занятий, различные формы активного отдыха и подвижные игры: ритмичная ходьба и бег под музыку по прямой и по кругу, держась за руки, на носках, топающим шагом, вперед, приставным шагом; поочередное выставление ноги вперед, на пятку, притопывание, приседания «пружинки», кружение; имитационные движения - разнообразные упражнения, раскрывающие понятный детям образ, настроение или состояние (веселый котенок, хитрая лиса, шустрый зайчик и так далее).

Строевые упражнения:

педагог предлагает детям следующие строевые упражнения: построение в колонну по одному, в шеренгу, в круг по ориентирам; перестроение в колонну по два, в рассыпную, смыкание и размыкание обычным шагом, повороты направо и налево переступанием.

Педагог выполняет вместе с детьми упражнения из разных исходных положений (стоя, ноги слегка расставлены, ноги врозь, сидя, лежа на спине, животе, с заданным положением рук), с предметами (кубики двух цветов, флажки, кегли и другое).

2) Подвижные игры: педагог поддерживает активность детей в процессе двигательной деятельности, организуя сюжетные и несюжетные подвижные игры. Воспитывает умение действовать сообща, соблюдать правила, начинать и заканчивать действия по указанию и в соответствии с сюжетом игры, двигаться определенным способом и в заданном направлении, придавать своим движениям выразительность (кошка просыпается, потягивается, мяукает).

3) Спортивные упражнения: педагог обучает детей спортивным упражнениям на прогулке или во время физкультурных занятий на свежем воздухе. Катание на санках, лыжах, велосипеде может быть организовано в самостоятельной двигательной деятельности в зависимости от имеющихся условий, а также региональных и климатических особенностей.

Катание на санках: по прямой, перевоза игрушки или друг друга, и самостоятельно с невысокой горки.

Ходьба на лыжах: по прямой, ровной лыжне ступающим и скользящим шагом, с поворотами переступанием.

Катание на трехколесном велосипеде: по прямой, по кругу, с поворотами направо, налево.

Плавание: погружение в воду, ходьба и бег в воде прямо и по кругу, игры с плавающими игрушками в воде.

4) Формирование основ здорового образа жизни: педагог поддерживает стремление ребёнка самостоятельно ухаживать за собой, соблюдать порядок и чистоту, ухаживать за своими вещами и игрушками; формирует первичные представления о роли чистоты, аккуратности для сохранения здоровья, напоминает о необходимости соблюдения правил безопасности в двигательной деятельности (бегать, не наталкиваясь друг на друга, не толкать товарища, не нарушать правила).

5) Активный отдых.

Физкультурные досуги: досуг проводится 1-2 раза в месяц во второй половине дня на свежем воздухе, продолжительностью 20-25 минут. Содержание составляют

подвижные игры и игровые упражнения, игры-забавы, аттракционы, хороводы, игры с пением, музыкально-ритмические упражнения.

Дни здоровья: в этот день проводятся подвижные игры на свежем воздухе, физкультурный досуг, спортивные упражнения, возможен выход за пределы участка ДОО (прогулка-экскурсия). День здоровья проводится один раз в квартал.

От 4 лет до 5 лет.

Основные задачи образовательной деятельности в области физического развития:

обогащать двигательный опыт детей, способствуя техничному выполнению упражнений основной гимнастики (строевые упражнения, основные движения, общеразвивающие, в том числе музыкально-ритмические упражнения), создавать условия для освоения спортивных упражнений, подвижных игр;

формировать психофизические качества (сила, быстрота, выносливость, гибкость, ловкость), развивать координацию, меткость, ориентировку в пространстве;

воспитывать волевые качества, самостоятельность, стремление соблюдать правила в подвижных играх, проявлять самостоятельность при выполнении физических упражнений;

продолжать формировать интерес и положительное отношение к физической культуре и активному отдыху, формировать первичные представления об отдельных видах спорта;

укреплять здоровье ребёнка, опорно-двигательный аппарат, формировать

правильную осанку, повышать иммунитет средствами физического воспитания;

формировать представления о факторах, влияющих на здоровье, воспитывать полезные привычки, способствовать усвоению правил безопасного поведения в двигательной деятельности.

Содержание образовательной деятельности.

Педагог формирует двигательные умения и навыки, развивает психофизические качества при выполнении упражнений основной гимнастики, а также при проведении подвижных и спортивных игр. Помогает точно принимать исходное положение, поддерживает стремление соблюдать технику выполнения упражнений, правила в подвижной игре, показывает возможность использования разученного движения в самостоятельной двигательной деятельности, помогает укреплять дружеские взаимоотношения со сверстниками, слышать и выполнять указания, ориентироваться на словесную инструкцию; поощряет проявление целеустремленности и упорства в достижении цели, стремление к творчеству.

Педагог способствует овладению элементарными нормами и правилами здорового образа жизни, формирует представление о правилах поведения в двигательной деятельности, закрепляет полезные привычки, способствующие укреплению и сохранению здоровья.

1) Основная гимнастика (основные движения, общеразвивающие упражнения, ритмическая гимнастика и строевые упражнения).

Основные движения:

бросание, катание, ловля, метание: прокатывание мяча между линиями, шнурами, палками (длина 2-3 м), положенными (на расстоянии 15-20 см одна от другой) и огибая

кубики или кегли, расставленные по одной линии на расстоянии 70-80 см; прокатывание обруча педагогу, удержание обруча, катящегося от педагога; прокатывание обруча друг другу в парах; подбрасывание мяча вверх и ловля его после удара об пол; бросание и ловля мяча в паре; перебрасывание мяча друг другу в кругу; бросание мяча двумя руками из-за головы стоя; скатывание мяча по наклонной доске, попадая в предмет; отбивание мяча правой и левой рукой о землю не менее 5 раз подряд; подбрасывание и ловля мяча не менее 3-4 раз подряд; бросание мяча двумя руками из-за головы сидя; бросание вдаль; попадание в горизонтальную и вертикальную цели с расстояния 2-2,5 м;

ползание, лазанье: ползание на четвереньках «змейкой» между расставленными кеглями, по наклонной доске, по гимнастической скамейке на животе, подтягиваясь руками; проползание в обручи, под дуги; влезание на гимнастическую стенку и спуск с нее, не пропуская реек; переход по гимнастической стенке с пролета на пролет вправо и влево на уровне 1-2 рейки, ползание на четвереньках с опорой на стопы и ладони; подлезание под веревку или дугу, не касаясь руками пола прямо и боком;

ходьба: ходьба обычная, в колонне по одному, придерживаясь указанного направления, с изменением темпа; на носках, на пятках, на внешней стороне стопы, приставным шагом вперед и по шнуру; перешагивая предметы; чередуя мелкий и широкий шаг, «змейкой», с остановкой по сигналу, в противоположную сторону; сменой ведущего; в чередовании с бегом, прыжками; приставным шагом вперед, в сторону, назад на месте; с разным положением рук (на поясе, в стороны (плечи развести), за спиной);

бег: бег в колонне по одному, на носках, высоко поднимая колени; обегая предметы; на месте; бег в рассыпную по сигналу с последующим нахождением своего места в колонне; в парах; по кругу, держась за руки; со сменой направляющего, меняя направление движения и темп; непрерывный бег 1-1,5 мин; пробегание 30-40 м в чередовании с ходьбой 2-3 раза; медленный бег 150-200 м; бег на скорость 20 м; челночный бег 2x5 м; перебегание подгруппами по 5-6 человек с одной стороны площадки на другую; бег в рассыпную с ловлей и увертыванием;

прыжки: прыжки на двух ногах на месте, с поворотом вправо и влево, вокруг себя, ноги вместе-ноги врозь, стараясь достать предмет, подвешенный над головой; подпрыгивание на двух ногах с продвижением вперед на 2-3 м; перепрыгивание через шнур, плоский кубик (высота 5 см), через 4-6 линий (расстояние между линиями 40-50 см); выполнение 20 подпрыгиваний с небольшими перерывами; прыжки в длину с места; спрыгивание со скамейки; прямой галоп; попытки выполнения прыжков с короткой скакалкой;

упражнения в равновесии: ходьба по доске, по скамье (с перешагиванием через предметы, с мешочком на голове, с предметом в руках, ставя ногу с носка руки в стороны); ходьба по доске до конца и обратно с поворотом; ходьба по наклонной доске вверх и вниз; стойка на одной ноге, вторая поднята коленом вперед, в сторону, руки в стороны или на поясе; пробегание по наклонной доске вверх и вниз; ходьба по доске и расхождение вдвоем на ней; кружение в одну, затем в другую сторону с платочками, руки на пояс, руки в стороны.

Педагог обучает разнообразным упражнениям, которые дети могут переносить в самостоятельную двигательную деятельность.

Общеразвивающие упражнения:

упражнения для кистей рук, развития и укрепления мышц рук и плечевого пояса: основные положения и движения рук (в стороны, вперед, вверх, назад, за спину, на пояс, перед грудью); переключивание предмета из одной руки в другую; сгибание и разгибание рук, махи руками; сжимание и разжимание кистей рук, вращение кистями; выполнение упражнений пальчиковой гимнастики; повороты головы вправо и влево, наклоны головы;

упражнения для развития и укрепления мышц спины и гибкости позвоночника: наклоны вперед, вправо, влево, повороты корпуса вправо и влево из исходных положений стоя и сидя; поочередное поднятие ног из положения лежа на спине, на животе, стоя на четвереньках;

упражнения для развития и укрепления мышц ног и брюшного пресса: сгибание и разгибание ног; отведение ноги вперед, в сторону, назад; выставление ноги на пятку (носок); приседания на всей стопе и на носках с разведением коленей в стороны; поднятие на носки и опускание на всю ступню; захватывание стопами и переключивание предметов с места на место.

Повышаются требования к детям при выполнении общеразвивающих упражнений. Педагог предлагает выполнять общеразвивающие упражнения из разных исходных положений, в разном темпе (медленном, среднем, быстром) с предметами и без них. К предметам и пособиям, названным ранее, добавляются малые мячи, косички, палки, обручи и другое. Разученные упражнения включаются в комплексы утренней гимнастики, физкультминутки и другие формы физкультурно-оздоровительной работы.

Ритмическая гимнастика:

музыкально-ритмические упражнения, разученные на музыкальном занятии, педагог включает в комплексы общеразвивающих упражнений (простейшие связки упражнений ритмической гимнастики), в физкультминутки и подвижные игры. Рекомендуемые упражнения: ритмичная ходьба под музыку в разном темпе; на носках, топающим шагом, приставным шагом прямо и боком, прямым галопом, по кругу, держась за руки, с высоким поднятием колена на месте и в движении прямо и вокруг себя, подскоки по одному и в парах под музыку; выставление ноги на пятку, на носок, притопывание под ритм, повороты, поочередное «выбрасывание» ног, движение по кругу выполняя шаг с носка, ритмичные хлопки в ладоши под ритмичную музыку, комбинации из двух освоенных движений в сочетании с хлопками.

Строевые упражнения:

педагог предлагает детям следующие строевые упражнения: построение в колонну по одному, по два, по росту, в рассыпную; размыкание и смыкание на вытянутые руки, равнение по ориентирам и без; перестроение из колонны по одному в колонну по два в движении, со сменой ведущего; из одной колонны или шеренги в звенья на месте и в движении; повороты направо, налево, кругом на месте переступанием и в движении.

2) Подвижные игры: педагог продолжает закреплять основные движения и развивать психофизические качества в подвижных играх, поощряет желание выполнять роль водящего, развивает пространственную ориентировку, самостоятельность и инициативность в организации знакомых игр с небольшой группой сверстников; приучает к выполнению правил, поощряет проявление целеустремленности, настойчивости, творческих способностей детей (придумывание и комбинирование движений в игре).

3) Спортивные упражнения: педагог обучает детей спортивным упражнениям на прогулке или во время физкультурных занятий на свежем воздухе. Катание на санках, лыжах, велосипеде может быть организовано в самостоятельной двигательной деятельности в зависимости от имеющихся условий, а также региональных и климатических особенностей.

Катание на санках: подъем с санками на гору, скатывание с горки, торможение при спуске, катание на санках друг друга.

Катание на трехколесном и двухколесном велосипеде, самокате: по прямой, по кругу с поворотами, с разной скоростью.

Ходьба на лыжах: скользящим шагом, повороты на месте, подъем на гору «ступающим шагом» и «полуёлочкой».

Плавание: погружение в воду с головой, попеременные движения ног в воде, держась за бортик, доску, палку, игры с предметами в воде, доставание их со дна, ходьба за предметом в воде.

4) Формирование основ здорового образа жизни: педагог уточняет представления детей о здоровье, факторах, положительно влияющих на него, правилах безопасного поведения в двигательной деятельности (соблюдать очередность при занятиях с оборудованием, не толкать товарища, бегать в колонне, не обгоняя друг друга и другое), способствует пониманию детьми необходимости занятий физической культурой, важности правильного питания, соблюдения гигиены, закаливания для сохранения и укрепления здоровья. Формирует первичные представления об отдельных видах спорта.

5) Активный отдых.

Физкультурные праздники и досуги: педагог привлекает детей данной возрастной группы к участию в праздниках детей старшего дошкольного возраста в качестве зрителей. Праздники проводятся 2 раза в год, продолжительностью не более 1-1,5 часов.

Досуг организуется 1-2 раза в месяц во второй половине дня преимущественно на свежем воздухе, продолжительностью 20-25 минут. Содержание составляют: подвижные игры, игры с элементами соревнования, аттракционы, музыкально- ритмические и танцевальные упражнения.

Досуги и праздники могут быть направлены на решение задач приобщения к здоровому образу жизни, иметь социально-значимую и патриотическую тематику, посвящаться государственным праздникам, включать подвижные игры народов России.

Дни здоровья проводятся 1 раз в три месяца. В этот день проводятся физкультурно-оздоровительные мероприятия, прогулки, игры на свежем воздухе.

От 5 лет до 6 лет.

Основные задачи образовательной деятельности в области физического развития:
обогащать двигательный опыт, создавать условия для оптимальной двигательной деятельности, развивая умения осознанно, технично, точно, активно выполнять упражнения основной гимнастики, осваивать спортивные упражнения, элементы спортивных игр, элементарные туристские навыки;

развивать психофизические качества, координацию, мелкую моторику ориентировку в пространстве, равновесие, точность и меткость, воспитывать самоконтроль и самостоятельность, проявлять творчество при выполнении движений и в подвижных играх, соблюдать правила в подвижной игре, взаимодействовать в команде;

воспитывать патриотические чувства и нравственно-волевые качества в подвижных и спортивных играх, формах активного отдыха;

продолжать развивать интерес к физической культуре, формировать представления о разных видах спорта и достижениях российских спортсменов;

укреплять здоровье ребёнка, формировать правильную осанку, укреплять опорно-двигательный аппарат, повышать иммунитет средствами физического воспитания;

расширять представления о здоровье и его ценности, факторах на него влияющих, оздоровительном воздействии физических упражнений, туризме как форме активного отдыха;

воспитывать бережное и заботливое отношение к своему здоровью и здоровью окружающих, осознанно соблюдать правила здорового образа жизни и безопасности в двигательной деятельности и во время туристских прогулок и экскурсий.

Содержание образовательной деятельности.

Педагог совершенствует двигательные умения и навыки, развивает психофизические качества, обогащает двигательный опыт детей разнообразными физическими упражнениями, поддерживает детскую инициативу. Закрепляет умение осуществлять самоконтроль и оценку качества выполнения упражнений другими детьми; создает условия для освоения элементов спортивных игр, использует игры-эстафеты; поощряет осознанное выполнение упражнений и соблюдение правил в подвижных играх; поддерживает предложенные детьми варианты их усложнения; поощряет проявление нравственно-волевых качеств, дружеских взаимоотношения со сверстниками.

Педагог уточняет, расширяет и закрепляет представления о здоровье и здоровом образе жизни, начинает формировать элементарные представления о разных формах активного отдыха, включая туризм, способствует формированию навыков безопасного поведения в двигательной деятельности. Организует для детей и родителей (законных представителей) туристские прогулки и экскурсии, физкультурные праздники и досуги с соответствующей тематикой.

1) Основная гимнастика (основные движения, общеразвивающие упражнения, ритмическая гимнастика и строевые упражнения).

Основные движения:

бросание, катание, ловля, метание: прокатывание мяча по гимнастической скамейке, направляя его рукой {правой и левой); прокатывание обруча, бег за ним и ловля; прокатывание набивного мяча; передача мяча друг другу стоя и сидя, в разных построениях; перебрасывание мяча друг другу и ловля его разными способами стоя и сидя, в разных построениях; отбивание мяча об пол на месте 10 раз; ведение мяча 5-6 м; метание в цель одной и двумя руками снизу и из-за головы; метание вдаль предметов разной массы (мешочки, шишки, мячи и другие); перебрасывание мяча из одной руки в другую; подбрасывание и ловля мяча одной рукой 4-5 раз подряд; перебрасывание мяча через сетку, забрасывание его в баскетбольную корзину;

ползание, лазанье: ползание на четвереньках, разными способами (с опорой на ладони и колени, на ступни и ладони, предплечья и колени), ползание на четвереньках по

прямой, толкая головой мяч (3-4 м), «змейкой» между кеглями; переползание через несколько предметов подряд, под дугами, в туннеле; ползание на животе; ползание по скамейке с опорой на предплечья и колени; ползание на четвереньках по скамейке назад; проползание под скамейкой; лазанье по гимнастической стенке чередующимся шагом;

ходьба: ходьба обычным шагом, на носках, на пятках, с высоким подниманием колен, приставным шагом в сторону (направо и налево), в полуприседе, мелким и широким шагом, перекатом с пятки на носок, гимнастическим шагом, с закрытыми глазами 3-4 м; ходьба «змейкой» без ориентиров; в колонне по одному и по два вдоль границ зала, обозначая повороты;

бег: бег в колонне по одному, «змейкой», с перестроением на ходу в пары, звенья, со сменой ведущих; бег с пролезанием в обруч; с ловлей и увертыванием; высоко поднимая колени; между расставленными предметами; группами, догоняя убегающих, и убегая от ловящих; в заданном темпе, обегая предметы; мелким и широким шагом; непрерывный бег 1,5-2 мин; медленный бег 250-300 м; быстрый бег 10 м 2-3-4 раза; челночный бег 2x10 м, 3x10 м; пробегание на скорость 20 м; бег под вращающейся скакалкой;

прыжки: подпрыгивание на месте одна нога вперед-другая назад, ноги скрестно-ноги врозь; на одной ноге; подпрыгивание с хлопками перед собой, над головой, за спиной; подпрыгивание с ноги на ногу, продвигаясь вперед через начерченные линии, из кружка в кружок; перепрыгивание с места предметы высотой 30 см; спрыгивание с высоты в обозначенное место; подпрыгивание на месте 30-40 раз подряд 2 раза; подпрыгивание на одной ноге 10-15 раз; прыжки на двух ногах с продвижением вперед на 3-4 м; на одной ноге (правой и левой) 2-2,5 м; перепрыгивание боком невысокие препятствия (шнур, канат, кубик); впрыгивание на возвышение 20 см двумя ногами; прыжки в длину с места; в высоту с разбега; в длину с разбега;

прыжки со скакалкой: перешагивание и прыжки через неподвижную скакалку (высота 3-5 см); перепрыгивание через скакалку с одной ноги на другую с места, шагом и бегом; прыжки через скакалку на двух ногах, через вращающуюся скакалку;

упражнения в равновесии: ходьба по шнуру прямо и зигзагообразно, приставляя пятку одной ноги к носку другой; стойка на гимнастической скамье на одной ноге; поднимание на носки и опускание на всю стопу, стоя на скамье; пробегание по скамье; ходьба навстречу и расхождение вдвоем на лежащей на полу доске; ходьба по узкой рейке гимнастической скамейки (с поддержкой); приседание после бега на носках, руки в стороны; кружение парами, держась за руки; «ласточка».

Педагог продолжает обучать разнообразным физическим упражнениям, которые дети самостоятельно и творчески используют в игровой и повседневной деятельности.

Общеразвивающие упражнения:

упражнения для кистей рук, развития и укрепления мышц рук и плечевого пояса: поднимание рук вперед, в стороны, вверх, через стороны вверх (одновременно, поочередно, последовательно); махи руками вперед-назад с хлопком впереди и сзади себя; перекалывание предмета из одной руки в другую впереди и сзади себя; поднимание рук со сцепленными в замок пальцами (кисти повернуть тыльной стороной внутрь); сжимание и разжимание кистей;

упражнения для развития и укрепления мышц спины и гибкости позвоночника: поднимание рук вверх и опускание вниз, стоя у стены, касаясь её затылком, лопатками и

ягодицами или лежа на спине; наклоны вперед, касаясь ладонями пола, наклоны вправо и влево; поднимание ног, сгибание и разгибание и скрещивание их из исходного положения лежа на спине;

упражнения для развития и укрепления мышц ног и брюшного пресса: приседание, обхватывая колени руками; махи ногами; поочередное поднимание и опускание ног из положения лежа на спине, руки в упоре; захватывание предметов ступнями и пальцами ног и перекладывание их с места на место.

Педагог поддерживает стремление детей выполнять упражнения с разнообразными предметами (гимнастической палкой, обручем, мячом, скакалкой и другими). Подбирает упражнения из разнообразных исходных положений: сидя, лежа на спине, боку, животе, стоя на коленях, на четвереньках, с разным положением рук и ног (стоя ноги вместе, врозь; руки вниз, на поясе, перед грудью, за спиной). Педагог поддерживает инициативу, самостоятельность и поощряет комбинирование и придумывание детьми новых общеразвивающих упражнений.

Разученные упражнения включаются в комплексы утренней гимнастики и другие формы физкультурно-оздоровительной работы.

Ритмическая гимнастика:

музыкально-ритмические упражнения и комплексы общеразвивающих упражнений (ритмической гимнастики) педагог включает в содержание физкультурных занятий, некоторые из упражнений в физкультминутки, утреннюю гимнастику, различные формы активного отдыха и подвижные игры. Рекомендуемые упражнения: ходьба и бег в соответствии с общим характером музыки, в разном темпе, на высоких полупальцах, на носках, пружинящим, топающим шагом, «С каблука», вперед и назад (спиной), с высоким подниманием колена (высокий шаг) с ускорением и замедлением темпа легкой ритмичный бег на носках, различные виды галопа (прямой галоп, боковой галоп, кружение); подскоки на месте и с продвижением вперед, вокруг себя, в сочетании с хлопками и бегом, кружение по одному и в парах, комбинации из двух-трех освоенных движений.

Строевые упражнения:

педагог продолжает обучение детей строевым упражнениям: построение по росту, поддерживая равенство в колонне, шеренге; построение в колонну по одному, в шеренгу, в круг; перестроение в колонну по три, в две шеренги на месте и при передвижении; размыкание в колонне на вытянутые вперед руки, в шеренге на вытянутые руки в стороны; повороты налево, направо, кругом переступанием и прыжком; ходьба «змейкой», расхождение из колонны по одному в разные стороны с последующим слиянием в пары.

2) Подвижные игры: педагог продолжает закреплять и совершенствовать

основные движения детей в сюжетных и несюжетных подвижных играх, в играх с элементами соревнования, играх-эстафетах, оценивает качество движений и поощряет соблюдение правил, помогает быстро ориентироваться в пространстве, наращивать и удерживать скорость, проявлять находчивость, целеустремленность.

Педагог обучает взаимодействию детей в команде, поощряет оказание помощи и взаимовыручки, инициативы при организации игр с небольшой группой сверстников, младшими детьми; воспитывает и поддерживает проявление нравственно-волевых качеств, самостоятельности и сплоченности, чувства ответственности за успехи

команды, стремление к победе, стремление к преодолению трудностей; развивает творческие способности, поддерживает инициативу детей в играх (выбор игр, придумывание новых вариантов, комбинирование движений). Способствует формированию духовно-нравственных качеств, основ патриотизма и гражданской идентичности в подвижных играх.

3) Спортивные игры: педагог обучает детей элементам спортивных игр, которые проводятся в спортивном зале или на спортивной площадке в зависимости от имеющихся условий и оборудования, а также региональных и климатических особенностей.

Городки: бросание биты сбоку, выбивание городка с кона (5-6 м) и полукона (2-3 м); звание 3-4 фигур.

Элементы баскетбола: перебрасывание мяча друг другу от груди; ведение мяча правой и левой рукой; забрасывание мяча в корзину двумя руками от груди; игра по упрощенным правилам.

Бадминтон: отбивание волана ракеткой в заданном направлении; игра с педагогом.

Элементы футбола: отбивание мяча правой и левой ногой в заданном направлении; ведение мяча ногой между и вокруг предметов; отбивание мяча о стенку; передача мяча ногой друг другу (3-5 м); игра по упрощенным правилам.

4) Спортивные упражнения: педагог обучает детей спортивным упражнениям на прогулке или во время физкультурных занятий на свежем воздухе в зависимости от условий: наличия оборудования и климатических условий региона.

Катание на санках: по прямой, со скоростью, с горки, подъем с санками в гору, с торможением при спуске с горки.

Ходьба на лыжах: по лыжне (на расстояние до 500 м); скользящим шагом; повороты на месте (направо и налево) с переступанием; подъем на склон прямо «ступаящим шагом» «полуёлочкой» (прямо и наискось), соблюдая правила безопасного передвижения.

Катание на двухколесном велосипеде, самокате: по прямой, по кругу, с разворотом, с разной скоростью; с поворотами направо и налево, соблюдая правила безопасного передвижения.

Плавание: с движениями прямыми ногами вверх и вниз, сидя на бортике и лежа в воде, держась за опору; ходьба по дну вперед и назад, приседая, погружаясь в воду до подбородка, до глаз, опуская лицо в воду, приседание под водой, доставая предметы, идя за предметами по прямой в спокойном темпе и на скорость; скольжение на груди, плавание произвольным способом.

5) Формирование основ здорового образа жизни: педагог продолжает уточнять и расширять представления детей о факторах, положительно влияющих на здоровье (правильное питание, выбор полезных продуктов, занятия физкультурой, прогулки на свежем воздухе). Формировать представления о разных видах спорта (футбол, хоккей, баскетбол, бадминтон, плавание, фигурное катание, художественная и спортивная гимнастика, лыжный спорт и другие) и выдающихся достижениях российских спортсменов, роли физкультуры и спорта для укрепления здоровья.

Уточняет и расширяет представления о правилах безопасного поведения в двигательной деятельности (при активном беге, прыжках, взаимодействии с партнером, в играх и упражнениях с мячом, гимнастической палкой, скакалкой, обручем, предметами, пользовании спортивными

инвентарем и оборудованием) и учит их соблюдать в ходе туристских прогулок. Продолжает воспитывать заботливое отношение к здоровью своему и окружающих (соблюдать чистоту и правила гигиены, правильно питаться, выполнять профилактические упражнения для сохранения и укрепления здоровья).

б) Активный отдых.

Физкультурные праздники и досуги: педагоги организуют праздники (2 раза в год, продолжительностью не более 1,5 часов). Содержание праздников составляют ранее освоенные движения, в том числе, спортивные и гимнастические упражнения, подвижные и спортивные игры.

Досуг организуется 1-2 раза в месяц во второй половине дня преимущественно на свежем воздухе, продолжительностью 30-40 минут. Содержание составляют: подвижные игры, игры-эстафеты, музыкально-ритмические упражнения, творческие задания.

Досуги и праздники могут быть направлены на решение задач приобщения к здоровому образу жизни, иметь социально-значимую и патриотическую тематику, посвящаться государственным праздникам, олимпиаде и другим спортивным событиям, включать подвижные игры народов России.

Дни здоровья: педагог проводит 1 раз в квартал. В этот день проводятся оздоровительные мероприятия и туристские прогулки.

Туристские прогулки и экскурсии. Педагог организует для детей непродолжительные пешие прогулки и экскурсии с постепенно удлиняющимися переходами - на стадион, в парк, на берег моря и другое. Время перехода в одну сторону составляет 30-40 минут, общая продолжительность не более 1,5-2 часов. Время непрерывного движения 20 минут, с перерывом между переходами не менее 10 минут. Педагог формирует представления о туризме как виде активного отдыха и способе ознакомления с природой и культурой родного края; оказывает помощь в подборе снаряжения (необходимых вещей и одежды) для туристской прогулки, организует наблюдение за природой, обучает ориентироваться на местности, соблюдать правила гигиены и безопасного поведения, осторожность в преодолении препятствий; организует с детьми разнообразные подвижные игры во время остановки.

От 6 лет до 7 лет.

Основные задачи образовательной деятельности в области физического развития: обогащать двигательный опыт детей с помощью упражнений основной гимнастики, развивать умения технично, точно, осознанно, рационально и выразительно выполнять физические упражнения, осваивать туристские навыки;

развивать психофизические качества, точность, меткость, глазомер, мелкую моторику, ориентировку в пространстве; самоконтроль, самостоятельность, творчество;

поощрять соблюдение правил в подвижной игре, проявление инициативы и самостоятельности при её организации, партнерское взаимодействие в команде;

воспитывать патриотизм, нравственно-волевые качества и гражданскую идентичность в двигательной деятельности и различных формах активного отдыха;

формировать осознанную потребность в двигательной деятельности, поддерживать интерес к физической культуре и спортивным достижениям России, расширять представления о разных видах спорта;

сохранять и укреплять здоровье детей средствами физического воспитания, расширять и уточнять представления о здоровье, факторах на него влияющих, средствах его укрепления, туризме, как форме активного отдыха, физической культуре и спорте, спортивных событиях и достижениях, правилах безопасного поведения в двигательной деятельности и при проведении туристских прогулок и экскурсий;

воспитывать бережное, заботливое отношение к здоровью и человеческой жизни, развивать стремление к сохранению своего здоровья и здоровья окружающих людей, оказывать помощь и поддержку другим людям.

Содержание образовательной деятельности.

Педагог создает условия для дальнейшего совершенствования основных движений, развития психофизических качеств и способностей, закрепления общеразвивающих, музыкально-ритмических упражнений и их комбинаций, спортивных упражнений, освоения элементов спортивных игр, игр-эстафет. Поощряет стремление выполнять упражнения технично, рационально, экономно, выразительно, в соответствии с разнообразным характером музыки, ритмом, темпом, амплитудой.

В процессе организации разных форм физкультурно-оздоровительной работы педагог обучает детей следовать инструкции, слышать и выполнять указания, соблюдать дисциплину, осуществлять самоконтроль и давать оценку качества выполнения упражнений.

Поддерживает стремление творчески использовать двигательный опыт в самостоятельной деятельности и на занятиях гимнастикой, самостоятельно организовывать и придумывать подвижные игры, общеразвивающие упражнения, комбинировать их элементы, импровизировать.

Педагог продолжает приобщать детей к здоровому образу жизни: расширяет и уточняет представления о факторах, влияющих на здоровье, способах его сохранения и укрепления, оздоровительных мероприятиях, поддерживает интерес к физической культуре, спорту и туризму, активному отдыху, воспитывает полезные привычки, осознанное, заботливое, бережное отношение к своему здоровью и здоровью окружающих.

1) Основная гимнастика (основные движения, общеразвивающие упражнения, ритмическая гимнастика и строевые упражнения).

Основные движения:

бросание, катание, ловля, метание: бросание мяча вверх, о землю и ловля его двумя руками не менее 20 раз подряд, одной рукой не менее 10 раз; передача и перебрасывание мяча друг другу сидя по-турецки, лежа на животе и на спине, в ходьбе; прокатывание и перебрасывание друг другу набивных мячей; перебрасывание мяча друг другу снизу, от груди, сверху двумя руками; одной рукой от плеча; передача мяча с отскоком от пола из одной руки в другую; метание в цель из положения стоя на коленях и сидя; метание вдаль, метание в движущуюся цель; забрасывание мяча в баскетбольную корзину; катание мяча правой и левой ногой по прямой, в цель, между предметами, друг другу; ведение мяча, продвигаясь между предметами, по кругу; ведение мяча с выполнением заданий (поворотом, передачей другому).

ползание, лазанье: ползание на четвереньках по гимнастической скамейке вперед и назад; на животе и на спине, отталкиваясь руками и ногами; влезание на гимнастическую стенку до верха и спуск с нее чередующимся шагом одноименным и

разноименным способом; перелезание с пролета на пролет по диагонали; пролезание в обруч разными способами; лазанье по веревочной лестнице; выполнение упражнений на канате (захват каната ступнями ног, выпрямление ног с одновременным сгибанием рук, перехватывание каната руками); влезание по канату на доступную высоту;

ходьба: ходьба обычная, гимнастическим шагом, скрестным шагом, спиной вперед; выпадами, с закрытыми глазами, приставными шагами назад; в приседе, с различными движениями рук, в различных построениях;

бег: бег в колонне по одному, врассыпную, парами, тройками, четверками; с остановкой по сигналу, в сочетании с прыжками (с линии на линию, из кружка в кружок); высоко поднимая колени, стараясь коснуться коленями ладоней согнутых в локтях рук; с захлестыванием голени назад; выбрасывая прямые ноги вперед; бег 10 м с наименьшим числом шагов; медленный бег до 2-3 минут; быстрый бег 20 м 2-3 раза с перерывами; челночный бег 3x10 м; бег наперегонки; бег из разных исходных положений (лежа на животе, ногами по направлению к движению, сидя по-турецки, лежа на спине, головой к направлению бега); бег со скакалкой, бег по пересеченной местности;

прыжки: подпрыгивания на двух ногах 30 раз в чередовании с ходьбой, на месте и с поворотом кругом; смещая ноги вправо-влево-вперед-назад, с движениями рук; впрыгивание на предметы высотой 30 см с разбега 3 шага; подпрыгивания вверх из глубокого приседа; прыжки на одной ноге, другой толкая перед собой камешек; прыжки в длину и в высоту с места и с разбега на соревнование;

прыжки с короткой скакалкой: прыжки на двух ногах с промежуточными прыжками и без них; прыжки с ноги на ногу; бег со скакалкой; прыжки через обруч, вращая его как скакалку; прыжки через длинную скакалку: пробегание под вращающейся скакалкой, прыжки через вращающуюся скакалку с места; вбегание под вращающуюся скакалку - прыжок - выбегание; пробегание под вращающейся скакалкой парами.

упражнения в равновесии: подпрыгивание на одной ноге, продвигаясь вперед, другой ногой катя перед собой набивной мяч; стойка на носках; стойка на одной ноге, закрыв по сигналу глаза; ходьба по гимнастической скамейке, с перешагиванием посередине палки, пролезанием в обруч, приседанием и поворотом кругом; ходьба по гимнастической скамейке, приседая на одной ноге, другую пронося прямой вперед сбоку скамейки; ходьба по узкой рейке гимнастической скамейки прямо и боком; ходьба по гимнастической скамейке, на каждый шаг высоко поднимая прямую ногу и делая под ней хлопок; прыжки на одной ноге вперед, удерживая на колени другой ноги мешочек с песком; ходьба по шнуру, опираясь на стопы и ладони; кружение с закрытыми глазами, остановкой и сохранением заданной позы; после бега, прыжков, кружения остановка и выполнение «ласточки».

Педагог способствует совершенствованию двигательных навыков детей, создает условия для поддержания инициативы и развития творчества, выполнения упражнений в различных условиях и комбинациях, использования двигательного опыта в игровой деятельности и повседневной жизни.

Общеразвивающие упражнения:

упражнения для кистей рук, развития и укрепления мышц рук и плечевого пояса: поднимание и опускание рук (одновременное, поочередное и последовательное) вперед, в сторону, вверх, сгибание и разгибание рук; сжимание пальцев в кулак и разжимание; махи

и рывки руками; круговые движения вперед и назад; упражнения пальчиковой гимнастики;

упражнения для развития и укрепления мышц спины и гибкости позвоночника: повороты корпуса вправо и влево из разных исходных положений, наклоны вперед, вправо, влево из положения стоя и сидя; поочередное поднятие и опускание ног лежа на спине;

упражнения для развития и укрепления мышц ног и брюшного пресса: сгибание и разгибание ног, махи ногами из положения стоя, держась за опору, лежа на боку, сидя, стоя на четвереньках; выпады вперед и в сторону; приседания у стены (затылок, лопатки, ягодицы и пятки касаются стены); подошвенное и тыльноесгибание и разгибание стоп; захватывание предметов ступнями и пальцами ног, перекалывание их с места на место.

Педагог проводит с детьми разнообразные упражнения с акцентом на качестве выполнения движений, в том числе, в парах, с предметами и без них, из разных исходных положений, в разном темпе, с разным мышечным напряжением и амплитудой, с музыкальным сопровождением. Предлагает упражнения с разноименными движениями рук и ног, на ориентировку в пространстве, с усложнением исходных положений и техники выполнения (вращать обруч одной рукой вокруг вертикальной оси, на предплечье и кистях рук, перед собой и сбоку и другое). Педагог поддерживает и поощряет инициативу, самостоятельность и творчество детей (придумать новое упражнение или комбинацию из знакомых движений). Разученные упражнения включаются в комплексы утренней гимнастики, физкультминутки и другие формы физкультурно-оздоровительной работы.

Ритмическая гимнастика:

музыкально-ритмические упражнения и комплексы общеразвивающих упражнений (ритмической гимнастики) педагог включает в содержание физкультурных занятий, в физкультминутки, утреннюю гимнастику, различные формы активного отдыха и подвижные игры. Могут быть использованы следующие упражнения, разученные на музыкальных занятиях: танцевальный шаг польки, переменный шаг, шаг с притопом, с хлопками, поочередное выбрасывание ног вперед в прыжке, на носок, приставной шаг с приседанием и без, с продвижением вперед, назад а сторону, кружение, подскоки, приседание с выставлением ноги вперед, в сторону на носок и на пятку, комбинации из двух-трех движений в сочетании с хлопками, с притопом, движениями рук, в сторону в такт и ритм музыки.

Строевые упражнения:

педагог совершенствует навыки детей в построении, перестроении, передвижении строем: быстрое и самостоятельное построение в колонну по одному и по два, в круг, в шеренгу; равнение в колонне, шеренге; перестроение из одной колонны в колонну по двое, по трое, по четыре на ходу, из одного круга в несколько (2-3); расчет на первый - второй и перестроение из одной шеренги в две; размыкание и смыкание приставным шагом; повороты направо, налево, кругом; повороты во время ходьбы на углах площадки.

2) Подвижные игры: педагог продолжает знакомить детей подвижным играм, поощряет использование детьми в самостоятельной деятельности разнообразных по содержанию подвижных игр (в том числе, игр с элементами соревнования, игр-

эстафет), способствующих развитию психофизических и личностных качеств, координации движений, умению ориентироваться в пространстве.

Педагог поддерживает стремление детей самостоятельно организовывать знакомые подвижные игры со сверстниками, справедливо оценивать свои результаты и результаты товарищей; побуждает проявлять смелость, находчивость, волевые качества, честность, целеустремленность. Поощряет творчество детей, желание детей придумывать варианты игр, комбинировать движения, импровизировать. Продолжает воспитывать сплоченность, взаимопомощь, чувство ответственности за успехи и достижения команды, стремление вносить свой вклад в победу команды, преодолевать трудности. Способствует формированию духовно- нравственных качеств, основ патриотизма и гражданской идентичности.

3) Спортивные игры: педагог обучает детей элементам спортивных игр, которые проводятся в спортивном зале или на площадке в зависимости от имеющихся условий и оборудования, а также региональных и климатических особенностей.

Городки: бросание биты сбоку, от плеча, занимая правильное исходное положение; знание 4-5 фигур, выбивание городков с полукона и кона при наименьшем количестве бросков бит.

Элементы баскетбола: передача мяча друг другу (двумя руками от груди, одной рукой от плеча); перебрасывание мяча друг другу двумя руками от груди, стоя напротив друг друга и в движении; ловля летящего мяча на разной высоте (на уровне груди, над головой, сбоку, снизу, у пола и тому подобное) и с разных сторон; забрасывание мяча в корзину двумя руками из-за головы, от плеча; ведение мяча одной рукой, передавая его из одной руки в другую, передвигаясь в разных направлениях, останавливаясь и снова передвигаясь по сигналу.

Элементы футбола: передача мяча друг другу, отбивая его правой и левой ногой, стоя на месте; ведение мяча «змейкой» между расставленными предметами, попадание в предметы, забивание мяча в ворота, игра по упрощенным правилам.

Элементы хоккея: (без коньков- на снегу, на траве): ведение шайбы клюшкой, не отрывая её от шайбы; прокатывание шайбы клюшкой друг другу, задерживание шайбы клюшкой; ведение шайбы клюшкой вокруг предметов и между ними; забрасывание шайбы в ворота, держа клюшку двумя руками (справа и слева); попадание шайбой в ворота, ударяя по ней с места и после ведения.

Бадминтон: перебрасывание волана ракеткой на сторону партнера без сетки, через сетку, правильно удерживая ракетку.

Элементы настольного тенниса: подготовительные упражнения с ракеткой и мячом (подбрасывать и ловить мяч одной рукой, ракеткой с ударом о пол, о стену); подача мяча через сетку после его отскока от стола.

4) Спортивные упражнения: педагог продолжает обучать детей спортивным упражнениям на прогулке или во время физкультурных занятий на свежем воздухе в зависимости от имеющихся условий, а также региональных и климатических особенностей.

Катание на санках: игровые задания и соревнования в катании на санях на скорость.

Ходьба на лыжах: скользящим шагом по лыжне, заложив руки за спину

500-600 метров в медленном темпе в зависимости от погодных условий; попеременным двухшажным ходом (с палками); повороты переступанием в движении; поднимание на горку «лесенкой», «ёлочкой».

Катание на коньках: удержание равновесия и принятие исходного положения на коньках (на снегу, на льду); приседание из исходного положения; скольжение на двух ногах с разбега; повороты направо и налево во время скольжения, торможения; скольжение на правой и левой ноге, попеременно отталкиваясь.

Катание на двухколесном велосипеде, самокате: по прямой, по кругу, змейкой, объезжая препятствие, на скорость.

Плавание: погружение в воду с головой с открытыми глазами, скольжение на груди и спине, двигая ногами (вверх- вниз); проплывание в воротца, с надувной игрушкой или кругом в руках и без; произвольным стилем (от 10-15 м); упражнения комплексов гидроаэробики в воде у бортика и без опоры.

5) Формирование основ здорового образа жизни: педагог расширяет, уточняет и закрепляет представления о факторах, положительно влияющих на здоровье, роли физической культуры и спорта в укреплении здоровья; разных видах спорта (санный спорт, борьба, теннис, синхронное плавание и другие), спортивных событиях и достижениях отечественных спортсменов. Дает доступные по возрасту представления о профилактике и охране здоровья, правилах безопасного поведения в двигательной деятельности (при активном беге, прыжках, играх-эстафетах, взаимодействии с партнером, в играх и упражнениях с мячом, гимнастической палкой, скакалкой, обручем, предметами, пользовании спортивными инвентарем, оборудованием), во время туристских прогулок и экскурсий. Приучает детей следить за своей осанкой, формирует представление о том, как оказывать элементарную первую помощь, оценивать свое самочувствие; воспитывает чувство сострадания к людям с особенностями здоровья, поддерживает стремление детей заботиться о своем здоровье и самочувствии других людей.

б) Активный отдых.

Физкультурные праздники и досуги: педагоги организуют праздники (2 раза в год, продолжительностью не более 1,5 часов). Содержание праздников предусматривают сезонные спортивные упражнения, элементы соревнования, с включением игр-эстафет, спортивных игр, на базе ранее освоенных физических упражнений.

Досуг организуется 1-2 раза в месяц во второй половине дня преимущественно на свежем воздухе, продолжительностью 40-45 минут. Содержание досуга включает: подвижные игры, в том числе, игры народов России, игры-эстафеты, музыкально-ритмические упражнения, импровизацию, танцевальные упражнения, творческие задания.

Досуги и праздники направлены на решение задач приобщения к здоровому образу жизни, должны иметь социально-значимую и патриотическую тематику, посвящаться государственным праздникам, ярким спортивным событиям и достижениям выдающихся спортсменов.

Дни здоровья: проводятся 1 раз в квартал. В этот день педагог организует оздоровительные мероприятия, в том числе физкультурные досуги, и туристские прогулки.

Туристские прогулки и экскурсии организуются при наличии возможностей дополнительного сопровождения и организации санитарных стоянок.

Педагог организует пешеходные прогулки. Время перехода в одну сторону составляет 35-40 минут, общая продолжительность не более 2-2,5 часов. Время непрерывного движения 20-30 минут, с перерывом между переходами не менее 10 минут. В ходе туристской прогулки с детьми проводятся подвижные игры и соревнования, наблюдения за природой родного края, ознакомление с памятниками истории, боевой и трудовой славы, трудом людей разных профессий.

Для организации детского туризма педагог формирует представления о туризме, как форме активного отдыха, туристских маршрутах, видах туризма, правилах безопасности и ориентировки на местности: правильно по погоде одеваться для прогулки, знать содержимое походной аптечки, укладывать рюкзак весом от 500 гр. до 1 кг (более тяжелые вещи класть на дно, скручивать валиком и аккуратно укладывать запасные вещи и коврик, продукты, мелкие вещи, игрушки, регулировать лямки); преодолевать несложные препятствия на пути, наблюдать за природой и фиксировать результаты наблюдений, ориентироваться на местности, оказывать помощь товарищу, осуществлять страховку при преодолении препятствий, соблюдать правила гигиены и безопасного поведения во время туристской прогулки.

Решение *совокупных задач* воспитания в рамках образовательной области **«Физическое развитие»**

Приобщение к ценностям	Задачи направлений воспитания
«Жизнь» «Здоровье»	<ul style="list-style-type: none"> - воспитание осознанного отношения к жизни как основоположной ценности и здоровью как совокупности физического, духовного и социального благополучия человека; - формирование у ребёнка возрастосообразных представлений и знаний в области физической культуры, здоровья и безопасного образа жизни; - становление эмоционально-ценностного отношения к здоровому образу жизни, физическим упражнениям, подвижным играм, закаливанию организма, гигиеническим нормам и правилам; - воспитание активности, самостоятельности, самоуважения, коммуникабельности, уверенности и других личностных качеств; - приобщение детей к ценностям, нормам и знаниям физической культуры в целях их физического развития и саморазвития; - формирование у ребёнка основных гигиенических навыков, представлений о здоровом образе жизни.

2.1.2. Вариативные формы, способы, методы и средства реализации программы.

При реализации образовательных программ дошкольного образования могут использоваться различные образовательные технологии, в том числе дистанционные образовательные технологии, электронное обучение исключая образовательные технологии, которые могут нанести вред здоровью детей. Применение электронного обучения, дистанционных образовательных технологий, а также

работа с электронными средствами обучения при реализации Федеральной программы должны осуществляться в соответствии с требованиями СП 2.4.3648-20 и СанПиН 1.2.3685-21.

Формы, способы, методы и средства реализации Федеральной программы педагог определяет самостоятельно в соответствии с задачами воспитания и обучения, возрастными и индивидуальными особенностями детей, спецификой их образовательных потребностей и интересов. Существенное значение имеют сформировавшиеся у педагога практики воспитания и обучения детей, оценка результативности форм, методов, средств образовательной деятельности применительно к конкретной возрастной группе детей.

Согласно ФГОС ДО педагог может использовать различные формы реализации Федеральной программы в соответствии с видом детской деятельности и возрастными особенностями детей:

в раннем возрасте (1 год- 3 года):

предметная деятельность (орудийно-предметные действия - ест ложкой, пьет из кружки и другое);

экспериментирование с материалами и веществами (песок, вода, тесто и другие);

ситуативно-деловое общение со взрослым и эмоционально-практическое со сверстниками под руководством взрослого;

двигательная деятельность (основные движения, общеразвивающие упражнения, простые подвижные игры);

игровая деятельность (отобразительная и сюжетно-отобразительная игра, игры с дидактическими игрушками);

речевая (понимание речи взрослого, слушание и понимание стихов, активная речь);

изобразительная деятельность (рисование, лепка) и конструирование из мелкого и крупного строительного материала;

самообслуживание и элементарные трудовые действия (убирает игрушки, подметает веником, поливает цветы из лейки и другое);

музыкальная деятельность (слушание музыки и исполнительство, музыкально-ритмические движения).

3) в дошкольном возрасте (3 года- 8 лет):

игровая деятельность (сюжетно-ролевая, театрализованная, режиссерская, строительно-конструктивная, дидактическая, подвижная и другие);

общение со взрослым (ситуативно-деловое, внеситуативно-познавательное, внеситуативно-личностное) и сверстниками (ситуативно-деловое, внеситуативно- деловое);

речевая деятельность (слушание речи взрослого и сверстников, активная диалогическая и монологическая речь);

познавательно-исследовательская деятельность и экспериментирование;

изобразительная деятельность (рисование, лепка, аппликация) и конструирование из разных материалов по образцу, условию и замыслу ребёнка;

двигательная деятельность (основные виды движений, общеразвивающие и спортивные упражнения, подвижные и элементы спортивных игр и другие);

элементарная трудовая деятельность (самообслуживание, хозяйственно-бытовой труд, труд в природе, ручной труд);

музыкальная деятельность (слушание и понимание музыкальных произведений, пение, музыкально-ритмические движения, игра на детских музыкальных инструментах).

Для достижения задач воспитания в ходе реализации Федеральной программы педагог может использовать следующие методы:

организации опыта поведения и деятельности (приучение к положительным формам общественного поведения, упражнение, воспитывающие ситуации, игровые методы);

осознания детьми опыта поведения и деятельности (рассказ на моральные темы, разъяснение норм и правил поведения, чтение художественной литературы, этические беседы, обсуждение поступков и жизненных ситуаций, личный пример);

мотивации опыта поведения и деятельности (поощрение, методы развития эмоций, игры, соревнования, проектные методы).

При организации обучения целесообразно дополнять традиционные методы (словесные, наглядные, практические) методами, в основу которых положен характер познавательной деятельности детей:

1) при использовании информационно-рецептивного метода предъявляется информация, организуются действия ребёнка с объектом изучения (распознающее наблюдение, рассматривание картин, демонстрация кино- и диафильмов, просмотр компьютерных презентаций, рассказы педагога или детей, чтение);

2) репродуктивный метод предполагает создание условий для воспроизведения представлений и способов деятельности, руководство их выполнением (упражнения на основе образца педагога, беседа, составление рассказов с опорой на предметную или предметно-схематическую модель);

3) метод проблемного изложения представляет собой постановку проблемы и раскрытие пути её решения в процессе организации опытов, наблюдений;

4) при применении эвристического метода (частично-поискового) проблемная задача делится на части - проблемы, в решении которых принимают участие дети (применение представлений в новых условиях);

5) исследовательский метод включает составление и предъявление проблемных ситуаций, ситуаций для экспериментирования и опытов (творческие задания, опыты, экспериментирование). Для решения задач воспитания и обучения широко применяется метод проектов. Он способствует развитию у детей исследовательской активности, познавательных интересов, коммуникативных и творческих способностей, навыков сотрудничества и другое. Выполняя совместные проекты, дети получают представления о своих возможностях, умениях, потребностях.

Осуществляя выбор методов воспитания и обучения, педагог учитывает возрастные и личностные особенности детей, педагогический потенциал каждого метода, условия его применения, реализуемые цели и задачи, прогнозирует возможные результаты. Для решения задач воспитания и обучения целесообразно использовать комплекс методов.

При реализации Федеральной программы педагог может использовать различные средства, представленные совокупностью материальных и идеальных объектов:

демонстрационные и раздаточные;

визуальные, аудиальные, аудиовизуальные;

естественные и искусственные;
реальные и виртуальные.

Средства, указанные в Федеральной программы, используются для развития следующих видов деятельности детей:

двигательной (оборудование для ходьбы, бега, ползания, лазанья, прыгания, занятий с мячом и другое);

предметной (образные и дидактические игрушки, реальные предметы и другое);

игровой (игры, игрушки, игровое оборудование и другое);

коммуникативной (дидактический материал, предметы, игрушки, видеофильмы и другое);

познавательной-исследовательской и экспериментирования (натуральные предметы и оборудование для исследования и образно-символический материал, в том числе макеты, плакаты, модели, схемы и другое);

чтения художественной литературы (книги для детского чтения, в том числе аудиокниги, иллюстративный материал);

трудовой (оборудование и инвентарь для всех видов труда);

продуктивной (оборудование и материалы для лепки, аппликации, рисования и конструирования);

музыкальной (детские музыкальные инструменты, дидактический материал и другое).

ОО самостоятельно определяет средства воспитания и обучения, в том числе технические, соответствующие материалы (в том числе расходные), игровое, спортивное, оздоровительное оборудование, инвентарь, необходимые для реализации Федеральной программы.

Вариативность форм, методов и средств реализации Федеральной программы зависит не только от учёта возрастных особенностей обучающихся, их индивидуальных и особых образовательных потребностей, но и от личных интересов, мотивов, ожиданий, желаний детей. Важное значение имеет признание приоритетной субъективной позиции ребёнка в образовательном процессе.

При выборе форм, методов, средств реализации Федеральной программы педагог учитывает субъектные проявления ребёнка в деятельности: интерес к миру и культуре; избирательное отношение к социокультурным объектам и разным видам деятельности; инициативность и желание заниматься той или иной деятельностью; самостоятельность в выборе и осуществлении деятельности; творчество в интерпретации объектов культуры и создании продуктов деятельности.

Выбор педагогом педагогически обоснованных форм, методов, средств реализации Федеральной программы, адекватных образовательным потребностям и предпочтениям детей, их соотношение и интеграция при решении задач воспитания и обучения обеспечивает их вариативность.

2.1.3. Особенности образовательной деятельности разных видов и культурных практик.

Образовательная деятельность в ОУ включает:

образовательную деятельность, осуществляемую в процессе организации различных видов детской деятельности;

образовательную деятельность, осуществляемую в ходе режимных процессов; самостоятельную деятельность детей;

взаимодействие с семьями детей по реализации образовательной программы.

Образовательная деятельность организуется как совместная деятельность педагога и детей, самостоятельная деятельность детей.

В зависимости от решаемых образовательных задач, желаний детей, их образовательных потребностей, педагог образовательного учреждения может выбрать один или несколько вариантов совместной деятельности:

1) совместная деятельность педагога с ребёнком, где, взаимодействуя с ребёнком, он выполняет функции педагога: обучает ребёнка чему-то новому;

2) совместная деятельность ребёнка с педагогом, при которой ребёнок и педагог - равноправные партнеры;

3) совместная деятельность группы детей под руководством педагога, который на правах участника деятельности на всех этапах её выполнения (от планирования до завершения) направляет совместную деятельность группы детей;

4) совместная деятельность детей со сверстниками без участия педагога, но по его заданию.

Педагог в этой ситуации не является участником деятельности, но выступает в роли её организатора, ставящего задачу группе детей, тем самым, актуализируя лидерские ресурсы самих детей;

5) самостоятельная, спонтанно возникающая, совместная деятельность детей без всякого участия педагога. Это могут быть самостоятельные игры детей (сюжетно-ролевые, режиссерские, театрализованные, игры с правилами, музыкальные и другое), самостоятельная изобразительная деятельность по выбору детей, самостоятельная познавательно-исследовательская деятельность (опыты, эксперименты и другое).

Организуя различные виды деятельности, педагог учитывает опыт ребёнка, его субъектные проявления (самостоятельность, творчество при выборе содержания деятельности и способов её реализации, стремление к сотрудничеству с детьми, инициативность и желание заниматься определенным видом деятельности). Эту информацию педагог может получить в процессе наблюдения за деятельностью детей в ходе проведения педагогической диагностики. На основе полученных результатов организуются разные виды деятельности, соответствующие возрасту детей.

В процессе их организации педагог создает условия для свободного выбора детьми деятельности, оборудования, участников совместной деятельности, принятия детьми решений, выражения своих чувств и мыслей, поддерживает детскую инициативу и самостоятельность, устанавливает правила взаимодействия детей. Педагог использует образовательный потенциал каждого вида деятельности для решения задач воспитания, обучения и развития детей.

Все виды деятельности взаимосвязаны между собой, часть из них органично включается в другие виды деятельности (например, коммуникативная, познавательно-исследовательская). Это обеспечивает возможность их интеграции в процессе образовательной деятельности.

Игра занимает центральное место в жизни ребёнка, являясь преобладающим видом его самостоятельной деятельности. В игре закладываются основы личности ребёнка, развиваются психические процессы, формируется ориентация в отношениях между людьми, первоначальные навыки кооперации.

Играя вместе, дети строят свои взаимоотношения, учатся общению, проявляют активность и инициативу и т.д.. Детство без игры и вне игры не представляется возможным.

Функции игры в педагогическом процессе: познавательная, обучающая, развивающая, воспитательная, эмоциогенная, социокультурная, коммуникативная, развлекательная, диагностическая, психотерапевтическая и др.

В образовательном процессе ДОУ игра выступает как форма организации жизни и деятельности детей, средство разностороннего развития личности; метод или прием обучения; средство саморазвития, самовоспитания, самообучения, саморегуляции. Отсутствие или недостаток игры в жизни ребёнка приводит к серьезным проблемам, прежде всего, в социальном развитии детей.

Учитывая потенциал игры для разностороннего развития ребёнка и становления его личности, педагогу необходимо максимально использует все варианты её применения.

Образовательная деятельность в режимных процессах имеет специфику и предполагает использование особых форм работы в соответствии с реализуемыми задачами воспитания, обучения и развития ребёнка. Основная задача педагога в утренний отрезок времени состоит в том, чтобы включить детей в общий ритм жизни ДОУ, создать у них бодрое, жизнерадостное настроение.

Образовательная деятельность, осуществляемая в утренний отрезок времени, может включать:

- игровые ситуации, индивидуальные игры и игры небольшими подгруппами (сюжетно-ролевые, режиссерские, дидактические, подвижные, музыкальные и другие);
- беседы с детьми по их интересам, развивающее общение педагога с детьми (в том числе в форме утреннего и вечернего круга), рассматривание картин, иллюстраций;
- практические, проблемные ситуации, упражнения (по освоению культурно-гигиенических навыков и культуры здоровья, правил и норм поведения и другие);
- наблюдения за объектами и явлениями природы, трудом взрослых;
- трудовые поручения и дежурства (сервировка стола к приему пищи, уход за комнатными растениями и другое);
- индивидуальную работу с детьми в соответствии с задачами разных ОО;
- продуктивную деятельность детей по интересам (рисование, лепка, конструирование, и другое);
- оздоровительные и закаливающие процедуры, здоровьесберегающие мероприятия, двигательную деятельность (подвижные игры, гимнастика и другое).

Согласно требованиям СанПиН 1.2.3685-21 в режиме дня предусмотрено время для проведения занятий.

Занятие рассматривается как дело, интересное и занимательное для детей, развивающее их; как деятельность, направленная на освоение детьми одной или нескольких образовательных областей, или их интеграцию с использованием

разнообразных форм и методов работы, выбор которых осуществляется педагогам самостоятельно.

Занятие является формой организации обучения, наряду с экскурсиями, дидактическими играми, играми-путешествиями и другими. Оно может проводиться в виде образовательных ситуаций, тематических событий, проектной деятельности, проблемно-обучающих ситуаций, интегрирующих содержание образовательных областей, творческих и исследовательских проектов и так далее.

В рамках отведенного времени педагог может организовывать образовательную деятельность с учётом интересов, желаний детей, их образовательных потребностей, включая детей дошкольного возраста в процесс сотворчества, содействия, сопереживания.

При организации занятий педагог использует опыт, накопленный при проведении образовательной деятельности в рамках сформировавшихся подходов. Время проведения занятий, их продолжительность, длительность перерывов, суммарная образовательная нагрузка для детей дошкольного возраста определяются СанПиН 1.2.3685-21.

Введение термина «занятие» не означает регламентацию процесса. Термин фиксирует форму организации образовательной деятельности. Содержание и педагогически обоснованную методику проведения занятий педагог может выбирать самостоятельно.

Образовательная деятельность, осуществляемая во время прогулки, включает:

- наблюдения за объектами и явлениями природы, направленные на установление разнообразных связей и зависимостей в природе, воспитание отношения к ней;
- подвижные игры и спортивные упражнения, направленные на оптимизацию режима двигательной активности и укрепление здоровья детей;
- экспериментирование с объектами неживой природы;
- сюжетно-ролевые и конструктивные игры (с песком, со снегом, с природным материалом);
- элементарную трудовую деятельность детей на участке ДОУ;
- свободное общение педагога с детьми, индивидуальную работу;
- проведение спортивных праздников (при необходимости).

Образовательная деятельность, осуществляемая во вторую половину дня может включать:

элементарную трудовую деятельность детей (уборка групповой комнаты; ремонт книг, настольно-печатных игр; стирка кукольного белья; изготовление игрушек-самоделок для игр малышей);

- проведение зрелищных мероприятий, развлечений, праздников (кукольный, настольный, теневой театры, игры-драматизации; концерты; спортивные, музыкальные и литературные досуги и другое);
- игровые ситуации, индивидуальные игры и игры небольшими подгруппами (сюжетно-ролевые, режиссерские, дидактические, подвижные, музыкальные и другие);
- опыты и эксперименты, коллекционирование, практико-ориентированные проекты и др.
- чтение художественной литературы, прослушивание аудиозаписей лучших образцов

чтения, рассматривание иллюстраций, просмотр мультфильмов и так далее;

слушание и исполнение музыкальных произведений, музыкально-ритмические движения, музыкальные игры и импровизации;

организация и (или) посещение выставок детского творчества, изобразительного искусства, мастерских; просмотр репродукций картин классиков и современных художников и другого;

индивидуальную работу по всем видам деятельности и образовательным областям;

работу с родителями (законными представителями) воспитанников.

Во вторую половину дня педагог может организовывать культурные практики.

Они расширяют социальные и практические компоненты содержания образования, способствуют формированию у детей культурных умений при взаимодействии со взрослым и самостоятельной деятельности. Ценность культурных практик состоит в том, что они ориентированы на проявление детьми самостоятельности и творчества, активности и инициативности в разных видах деятельности, обеспечивают их продуктивность.

Для организации *самостоятельной деятельности детей* в группе создаются различные центры активности (игровой, литературный, спортивный, творчества, познания и другое).

Самостоятельная деятельность предполагает самостоятельный выбор ребёнком её содержания, времени, партнеров. Педагог может направлять и поддерживать свободную самостоятельную деятельность детей (создавать проблемно-игровые ситуации, ситуации общения, поддерживать познавательные интересы, изменять предметно-развивающую среду и др.).

К культурным практикам относят игровую, продуктивную, познавательно-исследовательскую, коммуникативную, чтение художественной литературы.

Культурные практики предоставляют ребёнку возможность проявить свою субъектность с разных сторон, что, в свою очередь, способствует становлению разных видов детских инициатив:

в игровой практике ребёнок проявляет себя как творческий субъект (творческая инициатива);

в продуктивной - как созидающий и волевой субъект (инициатива целеполагания);
в познавательно-исследовательской практике - как субъект исследования (познавательная инициатива);

коммуникативной практике - как партнер по взаимодействию и собеседник (коммуникативная инициатива);

чтение художественной литературы дополняет развивающие возможности других культурных практик детей дошкольного возраста (игровой, познавательно-исследовательской, продуктивной деятельности).

Тематику культурных практик педагогу помогают определить детские вопросы, проявленный интерес к явлениям окружающей действительности или предметам, значимые

события, неожиданные явления, художественная литература и другое.

В процессе культурных практик педагог создает атмосферу свободы выбора, творческого обмена и самовыражения, сотрудничества взрослого и детей. Организация культурных практик предполагает подгрупповой способ объединения детей.

2.1.4. Способы и направления поддержки детской инициативы

Для поддержки детской инициативы педагог поощряет свободную самостоятельную деятельность детей, основанную на детских интересах и предпочтениях. Появление возможности у ребёнка исследовать, играть, лепить, рисовать, сочинять, петь, танцевать, конструировать, ориентируясь на собственные интересы, позволяет обеспечить такие важные составляющие эмоционального благополучия ребёнка ДООУ как уверенность в себе, чувство защищенности, комфорта, положительного самоощущения.

Наиболее благоприятными отрезками времени для организации свободной самостоятельной деятельности детей является утро, когда ребёнок приходит в детский сад и вторая половина дня.

Любая деятельность ребёнка в ДООУ может протекать в форме самостоятельной инициативной деятельности, например:

- самостоятельная исследовательская деятельность и экспериментирование;
- свободные сюжетно-ролевые, театрализованные, режиссерские игры;
- игры - импровизации и музыкальные игры;
- речевые и словесные игры, игры с буквами, слогами, звуками;
- логические игры, развивающие игры математического содержания;
- самостоятельная деятельность в книжном уголке;
- самостоятельная изобразительная деятельность, конструирование;
- самостоятельная двигательная деятельность, подвижные игры, выполнение ритмических и танцевальных движений.

Для поддержки детской инициативы педагог должен учитывать следующие условия:

1) уделять внимание развитию детского интереса к окружающему миру, поощрять желание ребёнка получать новые знания и умения, осуществлять деятельность в соответствии со своими интересами, задавать познавательные вопросы;

2) организовывать ситуации, способствующие активизации личного опыта ребёнка в деятельности, побуждающие детей к применению знаний, умений при выборе способов деятельности;

3) расширять и усложнять в соответствии с возможностями и особенностями развития детей

область задач, которые ребёнок способен и желает решить самостоятельно, уделять внимание таким задачам, которые способствуют активизации у ребёнка творчества, сообразительности, поиска новых подходов;

4) поощрять проявление детской инициативы в течение всего дня пребывания ребёнка в ДООУ, используя приемы поддержки, одобрения, похвалы;

5) создавать условия для развития произвольности в деятельности, использовать игры и упражнения, направленные на тренировку волевых усилий, поддержку готовности и желания ребёнка преодолевать трудности, доводить деятельность до результата;

6) поощрять и поддерживать желание детей получить результат деятельности, обращать внимание на важность стремления к качественному результату, подсказывать ребёнку,

проявляющему небрежность и равнодушие к результату, как можно довести дело до конца, какие приемы можно использовать, чтобы проверить качество своего результата;

7) внимательно наблюдать за процессом самостоятельной деятельности детей, в случае необходимости оказывать детям помощь, но стремиться к её дозированию. Если ребёнок испытывает сложности при решении уже знакомой ему задачи, когда изменилась обстановка или иные условия деятельности, то целесообразно и достаточно использовать приемы наводящих вопросов, активизировать собственную активность и смекалку ребёнка, намекнуть, посоветовать вспомнить, как он действовал в аналогичном случае;

8) поддерживать у детей чувство гордости и радости от успешных самостоятельных действий, подчеркивать рост возможностей и достижений каждого ребёнка, побуждать к проявлению инициативы и творчества через использование приемов похвалы, одобрения, восхищения.

Цель: обеспечить условия для предоставления ребенку широкого спектра специфических для дошкольников **видов деятельности** для успешной социализации ребёнка с учетом социальной ситуации развития.

Задачи — помочь ребёнку определиться с выбором, направить и увлечь его той деятельностью, в которой, с одной стороны, ребёнок в большей степени может удовлетворить свои образовательные интересы и овладеть определёнными способами деятельности, с другой — педагог может решить собственно педагогические задачи.

Все виды деятельности являются - *способами поддержки детской инициативы*.

Условие - создание развивающей предметно-пространственной среды (трансформируемая, полифункциональная, насыщенная социально значимыми образцами деятельности и общения).

1.5-2 года

Для поддержки детской инициативы взрослым необходимо в специфических видах деятельности:

- предоставлять детям **самостоятельность** во всем, что не представляет опасности для их жизни и здоровья, помогая им реализовывать собственные замыслы;
- отмечать и приветствовать даже самые минимальные **успехи** детей;
- **не критиковать результаты** деятельности ребенка и его самого как личность;
- формировать у детей привычку самостоятельно находить для себя интересные занятия; **приучать свободно пользоваться игрушками** и пособиями; знакомить детей с группой, другими помещениями и сотрудниками детского сада, территорией участка с целью повышения самостоятельности;
- побуждать детей **к разнообразным действиям с предметами**, направленным на ознакомление с их качествами и свойствами (вкладыши, разборные игрушки, открывание и закрывание, подбор по форме и размеру);
- **поддерживать интерес** ребенка к тому, что он рассматривает и наблюдает в разные режимные моменты;
- устанавливать простые и понятные детям нормы жизни группы, четко исполнять правила поведения всеми детьми;
- проводить все режимные моменты **в эмоционально положительном настроении, избегать ситуации спешки и потарапливания детей;**
- для поддержания **инициативы** в продуктивной деятельности по указанию ребенка создавать для него изображения или поделку;
- содержать в доступном месте все игрушки и материалы;

- поощрять занятия двигательной, игровой, изобразительной, конструктивной деятельностью, выражать одобрение любому результату труда ребенка.

В возрасте 3-4 лет у ребёнка активно проявляется потребность в общении со взрослым, ребёнок стремится через разговор с педагогом познать окружающий мир, узнать об интересующих его действиях, сведениях. Поэтому ребёнок задает различного рода вопросы.

Важно поддержать данное стремление ребёнка, поощрять познавательную активность детей младшего дошкольного возраста, использовать педагогические приемы, направленные на развитие стремлений ребёнка наблюдать, сравнивать предметы, обследовать их свойства и качества. Педагогу важно проявлять внимание к детским вопросам, поощрять и поддерживать их познавательную активность, создавать ситуации, побуждающие ребёнка самостоятельно искать решения возникающих проблем, осуществлять деятельностные пробы.

При проектировании режима дня педагог уделяет особое внимание организации вариативных активностей детей, чтобы ребёнок получил возможность участвовать в разнообразных делах: в играх, в экспериментах, в рисовании, в общении, в творчестве (имитации, танцевальные импровизации и тому подобное), в двигательной деятельности.

С 4-5 лет у детей наблюдается высокая активность. Данная потребность ребёнка является ключевым условием для развития самостоятельности во всех сферах его жизни и деятельности. Педагогу важно обращать особое внимание на освоение детьми системы разнообразных обследовательских действий, приемов простейшего анализа, сравнения, умения наблюдать для поддержки самостоятельности в познавательной деятельности. Педагог намеренно насыщает жизнь детей проблемными практическими и познавательными ситуациями, в которых детям необходимо самостоятельно применить освоенные приемы. Всегда необходимо доброжелательно и заинтересованно относиться к детским вопросам и проблемам, быть готовым стать партнером в обсуждении, поддерживать и направлять детскую познавательную активность, уделять особое внимание доверительному общению с ребёнком.

В течение дня педагог создает различные ситуации, побуждающие детей проявить инициативу, активность, желание совместно искать верное решение проблемы. Такая планомерная деятельность способствует развитию у ребёнка умения решать возникающие перед ними задачи, что способствует развитию самостоятельности и уверенности в себе.

Педагог стремится создавать такие ситуации, в которых дети приобретают опыт дружеского общения, совместной деятельности, умений командной работы. Это могут быть ситуации волонтерской направленности: взаимной поддержки, проявления внимания к старшим, заботы о животных, бережного отношения к вещам и игрушкам. Важно, чтобы у ребёнка всегда была возможность выбора свободной деятельности, поэтому атрибуты и оборудование для детских видов деятельности должны быть достаточно разнообразными и постоянно меняющимися (смена примерно раз в два месяца).

Дети 5-7 лет имеют яркую потребность в самоутверждении и признании со стороны взрослых. Поэтому педагогу важно обратить внимание на те педагогические условия, которые развивают детскую самостоятельность, инициативу и творчество. Для этого педагог создает ситуации, активизирующие желание детей применять свои знания и умения, имеющийся опыт для самостоятельного решения задач. Он регулярно поощряет стремление к самостоятельности, старается определять для детей все более сложные задачи, активизируя их усилия, развивая произвольные умения и волю, постоянно

поддерживает желание преодолевать трудности и поощряет ребёнка за стремление к таким действиям, нацеливает на поиск новых, творческих решений возникших затруднений.

Для поддержки детской инициативы педагогу рекомендуется использовать ряд способов и приемов:

1) Не следует сразу помогать ребёнку, если он испытывает затруднения решения задачи, важно побуждать его к самостоятельному решению, подбадривать и поощрять попытки найти решение. В случае необходимости оказания помощи ребёнку, педагог сначала стремится к её минимизации: лучше дать совет, задать наводящие вопросы, активизировать имеющийся у ребёнка прошлый опыт.

2) У ребёнка всегда должна быть возможность самостоятельного решения поставленных задач. При этом педагог помогает детям искать разные варианты решения одной задачи, поощряет активность детей в поиске, принимает любые предположения детей, связанные с решением задачи, поддерживает инициативу и творческие решения, а также обязательно акцентирует внимание детей на качестве результата, их достижениях, одобряет и хвалит за результат, вызывает у них чувство радости и гордости от успешных самостоятельных, инициативных действий.

3) Особое внимание педагог уделяет общению с ребёнком в период проявления *кризиса семи лет*:

характерные для ребёнка изменения в поведении и деятельности становятся поводом для смены стиля общения с ребёнком. Важно уделять внимание ребёнку, уважать его интересы, стремления, инициативы в познании, активно поддерживать стремление к самостоятельности. Дети седьмого года жизни очень чувствительны к мнению взрослых. Необходимо поддерживать у них ощущение своего взросления, вселять уверенность в своих силах.

4) Педагог может акцентировать внимание на освоении ребёнком универсальных умений организации своей деятельности и формировании у него основ целеполагания: поставить цель (или принять её от педагога), обдумать способы её достижения, осуществить свой замысел, оценить полученный результат с позиции цели. Задача развития данных умений ставится педагогом в разных видах деятельности. Педагог использует средства, помогающие детям планомерно и самостоятельно осуществлять свой замысел: опорные схемы, наглядные модели, пооперационные карты

5) Создание творческих ситуаций в игровой, музыкальной, изобразительной деятельности и театрализации, в ручном труде также способствует развитию самостоятельности у детей. Сочетание увлекательной творческой деятельности и необходимости решения задачи и проблемы привлекает ребёнка, активизирует его желание самостоятельно определить замысел, способы и формы его воплощения.

6) Педагог уделяет особое внимание обогащению РППС, обеспечивающей поддержку инициативности ребёнка. В пространстве группы появляются предметы, побуждающие детей к проявлению интеллектуальной активности. Это могут быть новые игры и материалы, детали незнакомых устройств, сломанные игрушки, нуждающиеся в починке, зашифрованные записи, посылки, письма-схемы, новые таинственные книги и прочее. Разгадывая загадки, заключенные в таких предметах, дети учатся рассуждать,

анализировать, отстаивать свою точку зрения, строить предположения, испытывают радость открытия и познания.

Условия, необходимые для создания социальной ситуации развития детей, соответствующей специфике дошкольного возраста, предполагают:

- 1) обеспечение эмоционального благополучия через:
 - непосредственное общение с каждым ребенком;
 - уважительное отношение к каждому ребенку, к его чувствам и потребностям;
- 2) поддержку индивидуальности и инициативы детей через:
 - создание условий для свободного выбора детьми деятельности, участников совместной деятельности;
 - создание условий для принятия детьми решений, выражения своих чувств и мыслей;
 - недирективную помощь детям, поддержку детской инициативы и самостоятельности в разных видах деятельности (игровой, исследовательской, проектной, познавательной и т.д.);
- 3) установление правил взаимодействия в разных ситуациях:
 - создание условий для позитивных, доброжелательных отношений между детьми, в том числе принадлежащими к разным национально-культурным, религиозным общностям и социальным слоям, а также имеющими различные (в том числе ограниченные) возможности здоровья;
 - развитие коммуникативных способностей детей, позволяющих разрешать конфликтные ситуации со сверстниками;
 - развитие умения детей работать в группе сверстников;
- 4) построение вариативного развивающего образования, ориентированного на уровень развития, проявляющийся у ребенка в совместной деятельности со взрослым и более опытными сверстниками, но не актуализирующийся в его индивидуальной деятельности (далее - зона ближайшего развития каждого ребенка), через:
 - создание условий для овладения культурными средствами деятельности;
 - организацию видов деятельности, способствующих развитию мышления, речи, общения, воображения и детского творчества, личностного, физического и художественно-эстетического развития детей;
 - поддержку спонтанной игры детей, ее обогащение, обеспечение игрового времени и пространства;
 - оценку индивидуального развития детей;
- 5) взаимодействие с родителями (законными представителями) по вопросам образования ребенка, непосредственного вовлечения их в образовательную деятельность, в том числе посредством создания образовательных проектов совместно с семьей на основе выявления потребностей и поддержки образовательных инициатив семьи.

2.1.5. Особенности взаимодействия педагогического коллектива с семьями обучающихся.

В соответствии с ФОП ДО главными целями взаимодействия педагогического коллектива ДОО с семьями обучающихся дошкольного возраста являются:

- обеспечение психолого-педагогической поддержки семьи и повышение компетентности родителей (законных представителей) в вопросах образования, охраны и укрепления здоровья детей дошкольного возраста;

• обеспечение единства подходов к воспитанию и обучению детей в условиях ДОО и семьи; повышение воспитательного потенциала семьи.

Эта деятельность должна дополнять, поддерживать и тактично направлять воспитательные действия родителей (законных представителей) детей дошкольного возраста.

Достижение этих целей должно осуществляться через решение основных задач:

1) информирование родителей (законных представителей) и общественности относительно целей ДО, общих для всего образовательного пространства Российской Федерации, о мерах господдержки семьям, имеющим детей дошкольного возраста, а также об образовательной программе, реализуемой в ДОО;

2) просвещение родителей (законных представителей), повышение их правовой, психологопедагогической компетентности в вопросах охраны и укрепления здоровья, развития и образования детей;

3) способствование развитию ответственного и осознанного родительства как базовой основы благополучия семьи;

4) построение взаимодействия в форме сотрудничества и установления партнёрских отношений с родителями (законными представителями) детей дошкольного возраста для решения образовательных задач;

5) вовлечение родителей (законных представителей) в образовательный процесс.

Построение взаимодействия с родителями (законными представителями) должно придерживаться следующих принципов:

1) приоритет семьи в воспитании, обучении и развитии ребёнка: в соответствии с Законом об образовании у родителей (законных представителей) обучающихся не только есть преимущественное право на обучение и воспитание детей, но именно они обязаны заложить основы физического, нравственного и интеллектуального развития личности ребёнка;

2) открытость: для родителей (законных представителей) должна быть доступна актуальная информация об особенностях пребывания ребёнка в группе; каждому из родителей (законных представителей) должен быть предоставлен свободный доступ в ДОО; между педагогами и родителями (законными представителями) необходим обмен информацией об особенностях развития ребёнка в ДОО и семье;

3) взаимное доверие, уважение и доброжелательность во взаимоотношениях педагогов и родителей (законных представителей): при взаимодействии педагогу необходимо придерживаться этики и культурных правил общения, проявлять позитивный настрой на общение и сотрудничество с родителями (законными представителями); важно этично и разумно использовать полученную информацию как со стороны педагогов, так и со стороны родителей (законных представителей) в интересах детей;

4) индивидуально-дифференцированный подход к каждой семье: при взаимодействии необходимо учитывать особенности семейного воспитания, потребности родителей (законных представителей) в отношении образования ребёнка, отношение к педагогу и ДОО, проводимым мероприятиям; возможности включения родителей (законных представителей) в совместное решение образовательных задач;

5) возрастосообразность: при планировании и осуществлении взаимодействия необходимо учитывать особенности и характер отношений ребёнка с родителями (законными представителями), прежде всего, с матерью (преимущественно для детей младенческого и раннего возраста), обусловленные возрастными особенностями развития детей.

Деятельность педагогического коллектива по построению взаимодействия с родителями (законными представителями) обучающихся осуществляется по нескольким направлениям:

1) диагностико-аналитическое направление включает получение и анализ данных о семье каждого обучающегося, её запросах в отношении охраны здоровья и развития ребёнка; об уровне психолого-педагогической компетентности родителей (законных представителей); а также планирование работы с семьей с учётом результатов проведенного анализа; согласование воспитательных задач;

2) просветительское направление предполагает просвещение родителей (законных представителей) по вопросам особенностей психофизиологического и психического развития детей дошкольного возраста; выбора эффективных методов обучения и воспитания детей определенного возраста; ознакомление с актуальной информацией о государственной политике в области ДО, включая информирование о мерах господдержки семьям с детьми дошкольного возраста; информирование об особенностях реализуемой в ДОО образовательной программы; условиях пребывания ребёнка в группе ДОО; содержании и методах образовательной работы с детьми;

3) консультационное направление объединяет в себе консультирование родителей (законных представителей) по вопросам их взаимодействия с ребёнком, преодоления возникающих проблем воспитания и обучения детей, в том числе с ООП в условиях семьи; особенностей поведения и взаимодействия ребёнка со сверстниками и педагогом; возникающих проблемных ситуациях; способам воспитания и построения продуктивного взаимодействия с детьми дошкольного возраста; способам организации и участия в детских деятельности, образовательном процессе и другому.

Совместная образовательная деятельность педагогов и родителей (законных представителей) обучающихся предполагает сотрудничество в реализации некоторых образовательных задач, вопросах организации РППС и образовательных мероприятий; поддержку образовательных инициатив родителей (законных представителей) детей дошкольного возраста; разработку и реализацию образовательных проектов ДОО совместно с семьей.

Особое внимание в просветительской деятельности ДОО должно уделяться повышению уровня компетентности родителей (законных представителей) в вопросах здоровьесбережения ребёнка. Реализация данной темы может быть осуществлена в процессе следующих направлений просветительской деятельности:

1) информирование о факторах, положительно влияющих на физическое и психическое здоровье ребёнка (рациональная организация режима дня ребёнка, правильное питание в семье, закаливание, организация двигательной активности, благоприятный психологический микроклимат в семье и спокойное общение с ребёнком и другое), о действии негативных факторов (переохлаждение, перегревание, перекармливание и другое), наносящих непоправимый вред здоровью ребёнка;

2) своевременное информирование о важности вакцинирования в соответствии с рекомендациями Национального календаря профилактических прививок и по эпидемическим показаниям;

3) информирование родителей (законных представителей) об актуальных задачах физического воспитания детей на разных возрастных этапах их развития, а также о возможностях ДОО и семьи в решении данных задач;

4) знакомство родителей (законных представителей) с оздоровительными мероприятиями, проводимыми в ДОО;

5) информирование родителей (законных представителей) о негативном влиянии на развитие детей систематического и бесконтрольного использования IT-технологий (нарушение сна, возбудимость, изменения качества памяти, внимания, мышления; проблемы социализации и общения и другое).

Эффективность просветительской работы по вопросам здоровьесбережения детей может быть повышена за счет привлечения к тематическим встречам профильных специалистов (медиков, нейропсихологов, физиологов, IT-специалистов и других). Направления деятельности педагога реализуются в разных формах (групповых и (или) индивидуальных) посредством различных методов, приемов и способов взаимодействия с родителями (законными представителями):

1) диагностико-аналитическое направление реализуется через опросы, социологические срезы, индивидуальные блокноты, "почтовый ящик", педагогические беседы с родителями (законными представителями); дни (недели) открытых дверей, открытые просмотры занятий и других видов деятельности детей и так далее;

2) просветительское и консультационное направления реализуются через групповые родительские собрания, конференции, круглые столы, семинары-практикумы, тренинги и ролевые игры, консультации, педагогические гостиные, родительские клубы и другое; информационные проспекты, стенды, ширмы, папки-передвижки для родителей (законных представителей); журналы и газеты, издаваемые ДОО для родителей (законных представителей), педагогические библиотеки для родителей (законных представителей); сайты ДОО и социальные группы в сети Интернет; медиарепортажи и интервью; фотографии, выставки детских работ, совместных работ родителей (законных представителей) и детей.

Включают также и досуговую форму - совместные праздники и вечера, семейные спортивные и тематические мероприятия, тематические досуги, знакомство с семейными традициями и другое.

Для вовлечения родителей (законных представителей) в образовательную деятельность целесообразно использовать специально разработанные (подобранные) дидактические материалы для организации совместной деятельности родителей (законных представителей) с детьми в семейных условиях в соответствии с образовательными задачами, реализуемыми в ДОО. Эти материалы должны сопровождаться подробными инструкциями по их использованию и рекомендациями по построению взаимодействия с ребёнком (с учётом возрастных особенностей).

Кроме того, необходимо активно использовать воспитательный потенциал семьи для решения образовательных задач, привлекая родителей (законных представителей) к участию в образовательных мероприятиях, направленных на решение познавательных и воспитательных задач.

Незаменимой формой установления доверительного делового контакта между семьей и ДОО является диалог педагога и родителей (законных представителей). Диалог позволяет совместно анализировать поведение или проблемы ребёнка, выяснять причины проблем и искать подходящие возможности, ресурсы семьи и пути их решения. В диалоге проходит просвещение родителей (законных представителей), их консультирование по вопросам выбора оптимального образовательного маршрута для конкретного ребёнка, а также согласование совместных действий, которые могут быть предприняты со стороны ДОО и семьи для разрешения возможных проблем и трудностей ребёнка в освоении образовательной программы.

Педагоги самостоятельно выбирают педагогически обоснованные методы, приемы и способы взаимодействия с семьями обучающихся, в зависимости от стоящих перед

ними задач. Сочетание традиционных и инновационных технологий сотрудничества позволит педагогам ДОО устанавливать доверительные и партнерские отношения с родителями (законными представителями), эффективно осуществлять просветительскую деятельность и достигать основные цели взаимодействия ДОО с родителями (законными представителями) детей дошкольного возраста.

Взаимодействие взрослых с детьми

Взаимодействие взрослых с детьми является важнейшим фактором развития ребенка и пронизывает все направления образовательной деятельности. С помощью взрослого и в самостоятельной деятельности ребенок учится познавать окружающий мир, играть, рисовать, общаться с окружающими. Процесс приобщения к культурным образцам человеческой деятельности (культуре жизни, познанию мира, речи, коммуникации, и прочим), приобретения культурных умений при взаимодействии со взрослыми и в самостоятельной деятельности в предметной среде называется процессом овладения культурными практиками.

Процесс приобретения общих культурных умений во всей его полноте возможен только в том случае, если взрослый выступает в этом процессе в роли партнера, а не руководителя, поддерживая и развивая мотивацию ребенка. Партнерские отношения взрослого и ребенка являются разумной альтернативой двум диаметрально противоположным подходам: прямому обучению и образованию, основанному на идеях «свободного воспитания». Основной функциональной характеристикой партнерских отношений является равноправное относительно ребенка включение взрослого в процесс деятельности. Взрослый участвует в реализации поставленной цели наравне с детьми, как более опытный и компетентный партнер.

Для *личностно-порождающего взаимодействия* характерно принятие ребенка таким, какой он есть, и вера в его способности. Взрослый не подгоняет ребенка под какой-то определенный «стандарт», а строит общение с ним с ориентацией на достоинства и индивидуальные особенности ребенка, его характер, привычки, интересы, предпочтения. Он сопереживает ребенку в радости и огорчениях, оказывает поддержку при затруднениях, участвует в его играх и занятиях. Взрослый старается избегать запретов и наказаний. Ограничения и порицания используются в случае крайней необходимости, не унижая достоинство ребенка. Такой стиль воспитания обеспечивает ребенку чувство психологической защищенности, способствует развитию его индивидуальности, положительных взаимоотношений со взрослыми и другими детьми.

Личностно-порождающее взаимодействие способствует формированию у ребенка различных позитивных качеств. Ребенок учится уважать себя и других, так как отношение ребенка к себе и другим людям всегда отражает характер отношения к нему окружающих взрослых. Он приобретает чувство уверенности в себе, не боится ошибок. Когда взрослые предоставляют ребенку самостоятельность, оказывают поддержку, вселяют веру в его силы, он не пасует перед трудностями, настойчиво ищет пути их преодоления. Ребенок не боится быть самим собой, быть искренним. Когда взрослые поддерживают индивидуальность ребенка, принимают его таким, каков он есть, избегают неоправданных ограничений и наказаний, ребенок не боится быть самим собой, признавать свои ошибки.

Взаимное доверие между взрослыми и детьми способствует истинному принятию ребенком

моральных норм. Ребенок учится брать на себя ответственность за свои решения и поступки. Ведь взрослый везде, где это возможно, предоставляет ребенку право выбора того или действия. Признание за ребенком права иметь свое мнение, выбирать занятия по душе, партнеров по игре способствует формированию у него личностной зрелости и, как следствие, чувства ответственности за свой выбор.

Ребенок приучается думать самостоятельно, поскольку взрослые не навязывают ему своего решения, а способствуют тому, чтобы он принял собственное. Ребенок учится адекватно выражать свои чувства. Помогая ребенку осознать свои переживания, выразить их словами, взрослые содействуют формированию у него умения проявлять чувства социально приемлемыми способами. Ребенок учится понимать других и сочувствовать им, потому что получает этот опыт из общения со взрослыми и переносит его на других людей.

2.1.6. Направления и задачи коррекционно-развивающей работы.

В соответствии с ФООП ДО коррекционно-развивающая работа (далее – КРР) и (или) инклюзивное образование в ДОУ направлено на обеспечение коррекции нарушений развития у различных категорий детей (целевые группы), включая детей с ООП, в том числе детей с ОВЗ и детей-инвалидов; оказание им квалифицированной помощи в освоении Программы, их разностороннее развитие с учётом возрастных и индивидуальных особенностей, социальной адаптации.

КРР объединяет комплекс мер по психолого-педагогическому сопровождению обучающихся, включающий психолого-педагогическое обследование, проведение индивидуальных и групповых коррекционно развивающих занятий, а также мониторинг динамики их развития.

КРР в ДОУ осуществляют педагоги, педагоги-психологи, учителя-дефектологи, учителя логопеды и другие квалифицированные специалисты.

ДОУ имеет право и возможность разработать программу КРР в соответствии с ФГОС ДО, которая может включать:

- план диагностических и коррекционно-развивающих мероприятий;
- рабочие программы КРР с обучающимися различных целевых групп, имеющих различные ООП и стартовые условия освоения Программы;
- методический инструментарий для реализации диагностических, коррекционно-развивающих и просветительских задач программы КРР.

Задачи КРР на уровне ДОУ:

- определение ООП обучающихся, в том числе с трудностями освоения Программы и социализации в ДОУ;
- своевременное выявление обучающихся с трудностями социальной адаптации, обусловленными различными причинами;
- осуществление индивидуально ориентированной психолого-педагогической помощи обучающимся с учётом особенностей их психического и (или) физического развития, индивидуальных возможностей и потребностей (в соответствии с рекомендациями психолого-медико-педагогической комиссии или психолого-педагогического консилиума образовательной организации (далее - ППК);

- оказание родителям (законным представителям) обучающихся консультативной психолого-педагогической помощи по вопросам развития и воспитания детей дошкольного возраста;
- содействие поиску и отбору одаренных обучающихся, их творческому развитию;
- выявление детей с проблемами развития эмоциональной и интеллектуальной сферы;
- реализация комплекса индивидуально ориентированных мер по ослаблению, снижению или устранению отклонений в развитии и проблем поведения. КРР организуется: по обоснованному запросу педагогов и родителей (законных представителей); на основании результатов психологической диагностики; на основании рекомендаций ППК.

КРР в ДОУ реализуется в форме групповых и (или) индивидуальных коррекционно-развивающих занятий. Выбор конкретной программы коррекционно - развивающих мероприятий, их количестве, форме организации, методов и технологий реализации определяется ДОУ самостоятельно, исходя из возрастных особенностей и ООП обучающихся.

Содержание КРР для каждого обучающегося определяется с учётом его ООП на основе рекомендаций ППК ОУ.

В образовательной практике определяются нижеследующие *категории целевых групп* обучающихся для оказания им адресной психологической помощи и включения их в программы психолого-педагогического сопровождения:

- 1) нормотипичные дети с нормативным кризисом развития;
- 2) обучающиеся с ООП:
 - с ОВЗ и (или) инвалидностью, получившие статус в порядке, установленном законодательством Российской Федерации;
 - обучающиеся по индивидуальному учебному плану (учебному расписанию) на основании медицинского заключения (дети, находящиеся под диспансерным наблюдением, в том числе часто болеющие дети); часто болеющие дети характеризуются повышенной заболеваемостью острыми респираторными инфекциями, которые не связаны с врожденными и наследственными состояниями, приводящими к большому количеству пропусков ребёнком в посещении ДОУ;
 - обучающиеся, испытывающие трудности в освоении образовательных программ, развитии, социальной адаптации;
 - одаренные обучающиеся;
- 3) дети и (или) семьи, находящиеся в трудной жизненной ситуации, признанные таковыми в нормативно установленном порядке;
- 4) дети и (или) семьи, находящиеся в социально опасном положении (безнадзорные, беспризорные, склонные к бродяжничеству), признанные таковыми в нормативно установленном порядке;
- 5) обучающиеся «группы риска»: проявляющие комплекс выраженных факторов риска негативных проявлений (импульсивность, агрессивность, неустойчивая или крайне низкая (завышенная) самооценка, завышенный уровень притязаний).

КРР с обучающимися целевых групп в ДОУ осуществляется в ходе всего образовательного процесса, во всех видах и формах деятельности, как в совместной деятельности детей в условиях дошкольной группы, так и в форме коррекционно-развивающих групповых (индивидуальных) занятий.

КРР строится дифференцированно в зависимости от имеющихся у обучающихся дисфункций и особенностей развития (в познавательной, речевой, эмоциональной, коммуникативной, регулятивной сферах) и должна предусматривать индивидуализацию психолого-педагогического сопровождения.

Содержание КРР на уровне ОУ

Диагностическая работа включает:

- ✓ своевременное выявление детей, нуждающихся в психолого-педагогическом сопровождении;
- ✓ раннюю (с первых дней пребывания обучающегося в ДОУ) диагностику отклонений в развитии и анализ причин трудностей социальной адаптации;
- ✓ комплексный сбор сведений об обучающемся на основании диагностической информации от специалистов разного профиля;
- ✓ определение уровня актуального и зоны ближайшего развития обучающегося с ОВЗ, с трудностями в обучении и социализации, выявление его резервных возможностей;
- ✓ изучение уровня общего развития обучающихся (с учётом особенностей нозологической группы), возможностей вербальной и невербальной коммуникации со сверстниками и взрослыми;
- ✓ изучение развития эмоционально-волевой сферы и личностных особенностей обучающихся;
- ✓ изучение индивидуальных образовательных и социально-коммуникативных потребностей обучающихся;
- ✓ изучение социальной ситуации развития и условий семейного воспитания ребёнка;
- ✓ изучение уровня адаптации и адаптивных возможностей обучающегося; изучение направленности детской одаренности;
- ✓ изучение, констатацию в развитии ребёнка его интересов и склонностей, одаренности;
- ✓ мониторинг развития детей и предупреждение возникновения психолого-педагогических проблем в их развитии;
- ✓ выявление детей-мигрантов, имеющих трудности в обучении психологической адаптации, дифференциальная диагностика этнокультурной природы имеющихся трудностей;
- ✓ всестороннее психолого-педагогическое изучение личности ребёнка;
- ✓ выявление и изучение неблагоприятных факторов социальной среды и рисков образовательной среды;
- ✓ системный разносторонний контроль специалистов за уровнем и динамикой развития обучающегося, а также за созданием необходимых условий, соответствующих особым (индивидуальным) образовательным потребностям обучающегося.

КРР включает:

- выбор оптимальных для развития обучающегося коррекционно-развивающих программ (методик) психолого-педагогического сопровождения в соответствии с его особыми (индивидуальными) образовательными потребностями;
- организацию, разработку и проведение специалистами индивидуальных и групповых коррекционно-развивающих занятий, необходимых для преодоления нарушений

поведения и развития, трудностей в освоении образовательной программы и социализации;

- коррекцию и развитие высших психических функций;
- развитие эмоционально-волевой и личностной сферы обучающегося и психологическую коррекцию его поведения;
- развитие коммуникативных способностей, социального и эмоционального интеллекта обучающихся, формирование их коммуникативной компетентности;
- коррекцию и развитие психомоторной сферы, координации и регуляции движений;
- создание условий, обеспечивающих развитие, обучение и воспитание детей с ярко выраженной познавательной направленностью, высоким уровнем умственного развития или иной направленностью одаренности;
- создание насыщенной РППС для разных видов деятельности;
- формирование инклюзивной образовательной среды, в том числе обеспечивающей включение детей иностранных граждан в российское образовательное пространство с сохранением культуры и идентичности, связанных со страной исхода (происхождения);
- оказание поддержки ребёнку в случаях неблагоприятных условий жизни, психотравмирующих обстоятельствах при условии информирования соответствующих структур социальной защиты;
- преодоление педагогической запущенности в работе с обучающимся, стремление устранить неадекватные методы воспитания в семье во взаимодействии родителей (законных представителей) с детьми;
- помощь в устранении психотравмирующих ситуаций в жизни ребёнка.

Консультативная работа включает:

- разработку рекомендаций по основным направлениям работы с обучающимся с трудностями в обучении и социализации, единых для всех участников образовательных отношений;
- консультирование специалистами педагогов по выбору индивидуально ориентированных методов и приемов работы с обучающимся;
- консультативную помощь семье в вопросах выбора оптимальной стратегии воспитания и приемов КРР с ребёнком.

Информационно-просветительская работа предусматривает:

- различные формы просветительской деятельности (лекции, беседы, информационные стенды, печатные материалы, электронные ресурсы), направленные на разъяснение участникам образовательных отношений - обучающимся (в доступной для дошкольного возраста форме), их родителям (законным представителям), педагогам - вопросам, связанных с особенностями образовательного процесса и психолого-педагогического сопровождения обучающихся, в том числе с ОВЗ, трудностями в обучении и социализации;
- проведение тематических выступлений, онлайн-консультаций для педагогов и родителей (законных представителей) по разъяснению индивидуально-типологических особенностей различных категорий обучающихся, в том числе с ОВЗ, трудностями в обучении и социализации.

Реализация КРР с обучающимися с ОВЗ и детьми-инвалидами согласно нозологическим группам осуществляется в соответствии с Федеральной адаптированной образовательной программой дошкольного образования. КРР с обучающимися с ОВЗ и

детьми-инвалидами должна предусматривать предупреждение вторичных биологических и социальных отклонений в развитии, затрудняющих образование и социализацию обучающихся, коррекцию нарушений психического и физического развития средствами коррекционной педагогики, специальной психологии и медицины; формирование у обучающихся механизмов компенсации дефицитарных функций, не поддающихся коррекции, в том числе с использованием ассистивных технологий.

КРР с детьми, находящимися под диспансерным наблюдением, в том числе часто болеющие дети, имеет выраженную специфику. Детям, находящимся под диспансерным наблюдением, в том числе часто болеющим детям, свойственны: быстрая утомляемость, длительный период восстановления после заболевания и (или) его обострения (не менее 4-х недель), специфические особенности межличностного взаимодействия и деятельности (ограниченность круга общения больного ребёнка, объективная зависимость от взрослых (родителей (законных представителей), педагогов), стремление постоянно получать от них помощь). Для детей, находящихся под диспансерным наблюдением, в том числе часто болеющих детей, старшего дошкольного возраста характерны изменения в отношении ведущего вида деятельности - сюжетно-ролевой игры, что оказывает негативное влияние на развитие его личности и эмоциональное благополучие. В итоге у ребёнка появляются сложности в освоении программы и социальной адаптации.

Направленность КРР с детьми, находящимися под диспансерным наблюдением, в том числе часто болеющими детьми на дошкольном уровне образования:

- коррекция (развитие) коммуникативной, личностной, эмоционально-волевой сфер, познавательных процессов;
- снижение тревожности;
- помощь в разрешении поведенческих проблем;
- создание условий для успешной социализации, оптимизация межличностного взаимодействия со взрослыми и сверстниками.

Включение часто болеющих детей в программу КРР, определение индивидуального маршрута психолого-педагогического сопровождения осуществляется на основании медицинского заключения и рекомендаций ППК по результатам психологической и педагогической диагностики.

Направленность КРР с одарёнными обучающимися на дошкольном уровне образования:

определение вида одаренности, интеллектуальных и личностных особенностей детей, прогноз возможных проблем и потенциала развития.

Вовлечение родителей (законных представителей) в образовательный процесс и установление с ними отношений сотрудничества как обязательного условия поддержки и развития одаренного ребёнка, как в ДОО, так и в условиях семейного воспитания;

Создание атмосферы доброжелательности, заботы и уважения по отношению к ребёнку, обстановки, формирующей у ребёнка чувство собственной значимости, поощряющей проявление его индивидуальности;

Сохранение и поддержка индивидуальности ребёнка, развитие его индивидуальных способностей и творческого потенциала как субъекта отношений с людьми, миром и самим собой;

Формирование коммуникативных навыков и развитие эмоциональной устойчивости;

организация предметно-развивающей, обогащённой образовательной среды в условиях ДОО, благоприятную для развития различных видов способностей и одаренности.

Включение ребёнка в программу КРР, определение индивидуального маршрута психолого-педагогического сопровождения осуществляется на основе заключения ППК или ЦМПК по результатам психологической и педагогической диагностики.

Направленность КРР с билингвальными обучающимися, детьми мигрантов, испытывающими трудности с пониманием государственного языка Российской Федерации на дошкольном уровне образования:

- развитие коммуникативных навыков, формирование чувствительности к верстнику, его эмоциональному состоянию, намерениям и желаниям; формирование уверенного поведения и социальной успешности;
- коррекцию деструктивных эмоциональных состояний, возникающих вследствие попадания в новую языковую и культурную среду (тревога, неуверенность, агрессия);
- создание атмосферы доброжелательности, заботы и уважения по отношению к ребёнку.

Работу по социализации и языковой адаптации детей иностранных граждан, обучающихся в организациях, реализующих программы ДОВ Российской Федерации, рекомендуется организовывать с учётом особенностей социальной ситуации каждого ребёнка персонально.

Психолого-педагогическое сопровождение детей данной целевой группы может осуществляться в контексте общей программы адаптации ребёнка к ДОО. В случаях выраженных проблем социализации, личностного развития и общей дезадаптации ребёнка, его включение в программу КРР может быть осуществлено на основе заключения ППК по результатам психологической диагностики или по запросу родителей (законных представителей) ребёнка.

К целевой группе обучающихся «группы риска» могут быть отнесены дети, имеющие проблемы с психологическим здоровьем; эмоциональные проблемы (повышенная возбудимость, апатия, раздражительность, тревога, появление фобий); поведенческие проблемы (грубость, агрессия, обман); проблемы неврологического характера (потеря аппетита); проблемы общения (стеснительность, замкнутость, излишняя чувствительность, выраженная нереализованная потребность в лидерстве); проблемы регуляторного характера (расстройство сна, быстрая утомляемость, навязчивые движения, двигательная расторможенность, снижение произвольности внимания).

Направленность КРР с обучающимися, имеющими девиации развития и поведения на дошкольном уровне образования:

- коррекция (развитие) социально-коммуникативной, личностной, эмоционально-волевой сферы;
- помощь в решении поведенческих проблем;
- формирование адекватных, социально-приемлемых способов поведения;
- развитие рефлексивных способностей;
- совершенствование способов саморегуляции.

Включение ребёнка из «группы риска» в программу КРР, определение индивидуального маршрута психолого-педагогического сопровождения осуществляется на основе заключения ППК по результатам психологической диагностики или по обоснованному запросу педагога и (или) родителей (законных представителей).

2.1.7. Рабочая программа воспитания.

2.1.7.1. Целевой раздел

Пояснительная записка.

1) Программа воспитания основана на воплощении национального воспитательного идеала, который понимается как высшая цель образования, нравственное (идеальное) представление о человеке.

2) Под воспитанием понимается деятельность, направленная на развитие личности, создание условий для самоопределения и социализации обучающихся на основе социокультурных, духовно-нравственных ценностей и принятых в российском обществе правил и норм поведения в интересах человека, семьи, общества и государства, формирование у обучающихся чувства патриотизма, гражданственности, уважения к памяти защитников Отечества и подвигам Героев Отечества, закону и правопорядку, человеку труда и старшему поколению, взаимного уважения, бережного отношения к культурному наследию и традициям многонационального народа Российской Федерации, природе и окружающей среде.

3) Основу воспитания на всех уровнях, начиная с дошкольного, составляют традиционные ценности российского общества. Традиционные ценности - это нравственные ориентиры, формирующие мировоззрение граждан России, передаваемые от поколения к поколению, лежащие в основе общероссийской гражданской идентичности и единого культурного пространства страны, укрепляющие гражданское единство, нашедшие свое уникальное, самобытное проявление в духовном, историческом и культурном развитии многонационального народа России.

4) Программа воспитания предусматривает приобщение детей к традиционным ценностям российского общества - жизнь, достоинство, права и свободы человека, патриотизм, гражданственность, служение Отечеству и ответственность за его судьбу, высокие нравственные идеалы, крепкая семья, созидательный труд, приоритет духовного над материальным, гуманизм, милосердие, справедливость, коллективизм, взаимопомощь и взаимоуважение, историческая память и преемственность поколений, единство народов России.

5) Вся система ценностей российского народа находит отражение в содержании воспитательной работы ДОО, в соответствии с возрастными особенностями детей.

6) Ценности Родина и природа лежат в основе патриотического направления воспитания.

7) Ценности милосердие, жизнь, добро лежат в основе духовно-нравственного направления воспитания.

8) Ценности человек, семья, дружба, сотрудничество лежат в основе социального направления воспитания.

9) Ценность познание лежит в основе познавательного направления воспитания.

10) Ценности жизнь и здоровье лежат в основе физического и оздоровительного направления воспитания.

11) Ценность труд лежит в основе трудового направления воспитания.

12) Ценности культура и красота лежат в основе эстетического направления воспитания.

13) Целевые ориентиры воспитания следует рассматривать как возрастные характеристики возможных достижений ребёнка, которые коррелируют с портретом выпускника ДОО и с традиционными ценностями российского общества.

14) С учётом особенностей социокультурной среды, в которой воспитывается ребёнок, в программе воспитания находит отражение взаимодействие всех субъектов воспитательных отношений. Реализация Программы воспитания предполагает социальное партнёрство ДОО с другими учреждениями образования и культуры (музеи, театры, библиотеки, и другое), в том числе системой дополнительного образования детей.

Цели и задачи воспитания.

Общая цель воспитания в ДОО - личностное развитие каждого ребёнка с учётом его индивидуальности и создание условий для позитивной социализации детей на основе традиционных ценностей российского общества, что предполагает:

1) формирование первоначальных представлений о традиционных ценностях российского народа, социально приемлемых нормах и правилах поведения;

2) формирование ценностного отношения к окружающему миру (природному и социокультурному), другим людям, самому себе;

3) становление первичного опыта деятельности и поведения в соответствии с традиционными ценностями, принятыми в обществе нормами и правилами.

Общие задачи воспитания в ДОО:

1) содействовать развитию личности, основанному на принятых в обществе представлениях о добре и зле, должном и недопустимом;

2) способствовать становлению нравственности, основанной на духовных отечественных традициях, внутренней установке личности поступать согласно своей совести;

3) создавать условия для развития и реализации личностного потенциала ребёнка, его готовности к творческому самовыражению и саморазвитию, самовоспитанию;

4) осуществлять поддержку позитивной социализации ребёнка посредством проектирования и принятия уклада, воспитывающей среды, создания воспитывающих общностей.

Направления воспитания.

Патриотическое направление воспитания.

1) Цель патриотического направления воспитания содействовать формированию у ребёнка личностной позиции наследника традиций и культуры, защитника Отечества и творца (созидателя), ответственного за будущее своей страны.

2) Ценности- Родина и природа лежат в основе патриотического направления воспитания. Чувство патриотизма возникает у ребёнка вследствие воспитания у него нравственных качеств, интереса, чувства любви и уважения к своей стране -

России, своему краю, малой родине, своему народу и народу России в целом (гражданский патриотизм), ответственности, ощущения принадлежности к своему народу.

3) Патриотическое направление воспитания базируется на идее патриотизма как нравственного чувства, которое вырастает из культуры человеческого бытия, особенностей образа жизни и её уклада, народных и семейных традиций.

4) Работа по патриотическому воспитанию предполагает формирование «патриотизма наследника», испытывающего чувство гордости за наследие своих предков (предполагает приобщение детей к истории, культуре и традициям нашего народа: отношение к труду, семье, стране и вере); «патриотизма защитника», стремящегося сохранить это наследие (предполагает развитие у детей готовности преодолевать трудности ради своей семьи, малой родины); «патриотизма создателя и творца», устремленного в будущее, уверенного в благополучии и процветании своей Родины (предполагает конкретные каждодневные дела, направленные, например, на поддержание чистоты и порядка, опрятности и аккуратности, а в дальнейшем - на развитие всего своего населенного пункта, района, края, Отчизны в целом).

Духовно-нравственное направление воспитания.

1) Цель духовно-нравственного направления воспитания - формирование способности к духовному развитию, нравственному самосовершенствованию, индивидуально-ответственному поведению.

2) Ценности - жизнь, милосердие, добро лежат в основе духовно-нравственного направления воспитания.

3) Духовно-нравственное воспитание направлено на развитие ценностно-смысловой сферы дошкольников на основе творческого взаимодействия в детско-взрослой общности, содержанием которого является освоение социокультурного опыта в его культурно-историческом и личностном аспектах.

Социальное направление воспитания.

1) Цель социального направления воспитания - формирование ценностного отношения детей к семье, другому человеку, развитие дружелюбия, умения находить общий язык с другими людьми.

2) Ценности - семья, дружба, человек и сотрудничество лежат в основе социального направления воспитания.

3) В дошкольном детстве ребёнок начинает осваивать все многообразие социальных отношений и социальных ролей. Он учится действовать сообща, подчиняться правилам, нести ответственность за свои поступки, действовать в интересах других людей. Формирование ценностно-смыслового отношения ребёнка к социальному окружению невозможно без грамотно выстроенного воспитательного процесса, в котором проявляется личная социальная инициатива ребёнка в детско-взрослых и детских общностях.

4) Важной составляющей социального воспитания является освоение ребёнком моральных ценностей, формирование у него нравственных качеств и идеалов, способности жить в соответствии с моральными принципами и нормами и воплощать их в своем поведении. Культура поведения в своей основе имеет глубоко социальное нравственное чувство - уважение к человеку, к законам человеческого общества. Конкретные представления о культуре поведения усваиваются ребёнком вместе с опытом

поведения, с накоплением нравственных представлений, формированием навыка культурного поведения.

Познавательное направление воспитания.

1) Цель познавательного направления воспитания - формирование ценности познания.

2) Ценность - познание лежит в основе познавательного направления воспитания.

3) В ДОО проблема воспитания у детей познавательной активности охватывает все стороны воспитательного процесса и является неременным условием формирования умственных качеств личности, самостоятельности и инициативности ребёнка. Познавательное и духовно-нравственное воспитание должны осуществляться в содержательном единстве, так как знания наук и незнание добра ограничивает и деформирует личностное развитие ребёнка.

4) Значимым является воспитание у ребёнка стремления к истине, становление целостной картины мира, в которой интегрировано ценностное, эмоционально окрашенное отношение к миру, людям, природе, деятельности человека.

Физическое и оздоровительное направление воспитания.

1) Цель физического и оздоровительного воспитания - формирование ценностного отношения детей к здоровому образу жизни, овладение элементарными гигиеническими навыками и правилами безопасности.

2) Ценности жизнь и здоровье лежит в основе физического и оздоровительного направления воспитания.

3) Физическое и оздоровительное направление воспитания основано на идее охраны и укрепления здоровья детей, становления осознанного отношения к жизни как основоположной ценности и здоровью как совокупности физического, духовного и социального благополучия человека.

Трудовое направление воспитания.

1) Цель трудового воспитания - формирование ценностного отношения детей к труду, трудолюбию и приобщение ребёнка к труду.

2) Ценность- труд лежит в основе трудового направления воспитания.

3) Трудовое направление воспитания направлено на формирование и поддержку привычки к трудовому усилию, к доступному напряжению физических, умственных и нравственных сил для решения трудовой задачи; стремление приносить пользу людям. Повседневный труд постепенно приводит детей к осознанию нравственной стороны труда. Самостоятельность в выполнении трудовых поручений способствует формированию ответственности за свои действия.

Эстетическое направление воспитания.

1) Цель эстетического направления воспитания - способствовать становлению у ребёнка ценностного отношения к красоте.

2) Ценности - культура, красота, лежат в основе эстетического направления воспитания.

3) Эстетическое воспитание направлено на воспитание любви к прекрасному в окружающей обстановке, в природе, в искусстве, в отношениях, развитие у детей желания и умения творить. Эстетическое воспитание через обогащение чувственного опыта и

развитие эмоциональной сферы личности влияет на становление нравственной и духовной составляющих внутреннего мира ребёнка. Искусство делает ребёнка отзывчивее, добрее, обогащает его духовный мир, способствует воспитанию воображения, чувств. Красивая и удобная обстановка, чистота помещения, опрятный вид детей и взрослых содействуют воспитанию художественного вкуса.

Целевые ориентиры воспитания.

1) Деятельность воспитателя нацелена на перспективу становления личности и развития ребёнка. Поэтому планируемые результаты представлены в виде целевых ориентиров как обобщенные «портреты» ребёнка к концу раннего и дошкольного возрастов.

2) В соответствии с ФГОС ДО оценка результатов воспитательной работы не осуществляется, так как целевые ориентиры основной образовательной программы дошкольного образования не подлежат непосредственной оценке, в том числе в виде педагогической диагностики (мониторинга), и не являются основанием для их формального сравнения с реальными достижениями детей.

Целевые ориентиры воспитания детей раннего возраста (к трем годам)

Направление воспитания	Ценности	Целевые ориентиры
Патриотическое	Родина, природа	Проявляющий привязанность к близким людям, бережное отношение к живому
Духовно-Нравственное	Жизнь, милосердие, добро	Способный понять и принять, что такое «хорошо» и «плохо». Проявляющий сочувствие, доброту.
Социальное	Человек, семья, дружба, сотрудничество	Испытывающий чувство удовольствия в случае одобрения и чувство огорчения в случае неодобрения со стороны взрослых. Проявляющий интерес к другим детям и способный бесконфликтно играть рядом с ними. Проявляющий позицию «Я сам!». Способный к самостоятельным (свободным) активным действиям в общении.
Познавательное	Познание	Проявляющий интерес к окружающему миру. Любознательный, активный в поведении и деятельности.
Физическое и Оздоровленное	Здоровье жизнь	Понимающий ценность жизни и здоровья, владеющий основными способами укрепления здоровья - физическая культура, закаливание, утренняя гимнастика, личная гигиена, безопасное поведение и другое; стремящийся к сбережению и укреплению собственного здоровья и здоровья окружающих.

		Проявляющий интерес к физическим упражнениям и подвижным играм, стремление к личной и командной победе, нравственные и волевые качества.
Трудовое	Труд	Поддерживающий элементарный порядок в окружающей обстановке. Стремящийся помогать старшим в доступных трудовых действиях. Стремящийся к результативности, самостоятельности, ответственности в самообслуживании, в быту, в игровой и других видах деятельности (конструирование, лепка, художественный труд, детский дизайн и другое).
Эстетическое	Культура и красота	Проявляющий эмоциональную отзывчивость на красоту в окружающем мире и искусстве. Способный к творческой деятельности (изобразительной, декоративно-оформительской, музыкальной, словесно-речевой, театрализованной и другое).

Целевые ориентиры воспитания детей на этапе завершения освоения программы.

Направление воспитания	Ценности	Целевые ориентиры
Патриотическое	Родина, приroda	Любящий свою малую родину и имеющий представление о своей стране - России, испытывающий чувство привязанности к родному дому, семье, близким людям.
Духовно-нравственное	Жизнь, милосердие, добро	Различающий основные проявления добра и уважающий добро традиционные ценности, ценности семьи и общества, правдивый, искренний, способный к сочувствию и заботе, к нравственному поступку. Способный не оставаться равнодушным к чужому горю, проявлять заботу; Самостоятельно различающий основные отрицательные и положительные человеческие качества, иногда прибегая к помощи взрослого в ситуациях морального выбора.
Социальное	Человек,	Проявляющий ответственность за свои действия и поведение; принимающий и уважающий различия между людьми. Владеющий основами речевой культуры.

		Дружелюбный и доброжелательный, умеющий слушать и слышать собеседника, способный взаимодействовать со взрослыми и сверстниками на основе общих интересов и дел.
Познавательное	Познание	Любознательный, наблюдательный, испытывающий потребность самовыражении, в том числе творческом. Проявляющий активность, самостоятельность, инициативу в познавательной, игровой, коммуникативной и продуктивных видах деятельности и в самообслуживании. Обладающий первичной картиной мира на основе традиционных ценностей.
Физическое и оздоровленное	Здоровье жизнь	Понимающий ценность жизни, владеющий основными способами укрепления здоровья – занятия физической культурой, закаливание, утренняя гимнастика, соблюдение личной гигиены и безопасного поведения и другое; стремящийся к сбережению и укреплению собственного здоровья и здоровья окружающих. Проявляющий интерес к физическим упражнениям и подвижным играм, стремление кличной командной победе, нравственные волевые качества. Демонстрирующий потребность в двигательной деятельности. Имеющий представление о некоторых видах спорта и активного отдыха.
Трудовое	Труд	Понимающий ценность труда в семье и в обществе на основе уважения к людям труда, результатам их деятельности. Проявляющий трудолюбие и привычку к выполнению поручений в самостоятельной деятельности.
Эстетическое	Культура и красота	Способный воспринимать и чувствовать прекрасное в быту, природе, поступках, искусстве. Стремящийся к отображению прекрасного в продуктивных видах деятельности.

2.1.7.2. Содержательный раздел Программы воспитания.

Уклад образовательной организации

Уклад, в качестве установившегося порядка жизни образовательного учреждения, определяет мировосприятие, гармонизацию интересов и возможностей совместной деятельности детских, взрослых и детско-взрослых общностей в пространстве дошкольного образования.

Уклад ОУ - это ее необходимый фундамент, основа и инструмент воспитания.

Уклад задает и удерживает ценности воспитания для всех участников образовательных отношений: руководителя ОУ, воспитателей и специалистов,

вспомогательного персонала, воспитанников, родителей (законных представителей), субъектов социокультурного окружения образовательного учреждения.

Уклад ОУ опирается на базовые национальные ценности, традиции региона и образовательного учреждения, задает культуру поведения сообществ, учитывает специфику и конкретные формы организации распорядка дня, соблюдение оптимального двигательного

режима, разумное чередование и сочетание умственных, эмоциональных и физических нагрузок в специально организованной деятельности детей, совместной со взрослыми, а также самостоятельной деятельности. Обязательно выделено время для восприятия художественной литературы, утреннего и вечернего круга.

Ключевыми элементами уклада ОУ значатся:

- безопасные условия организации воспитательного процесса,
- принятие действующих норм, правил поведения, этикета, нравственных ценностей во взаимодействии между детьми и педагогами, педагогами и родителями, между детьми, включая нормы общения участников образовательных отношений в социальных сетях,
- атмосфера эмоционального комфорта и благополучия,
- организация различных видов детской деятельности (организованной, совместной), создание условий для самореализации воспитанников в самостоятельной деятельности, конкурсном движении,
- сложившиеся традиции ОУ, группы,
- созданная в ОУ, группах развивающая предметно-пространственная среда, эстетика и дизайн оформления в повседневной жизни, к событийным мероприятиям,
- наличие интереса у взрослых и детей (сообщества),
- участие в творческих конкурсах, соревнованиях, фестивалях, мероприятиях, социально значимых акциях регионального, областного уровня.

Цель деятельности дошкольной группы МОУ артюшкинская ОШ – осуществление образовательной деятельности по реализации образовательных программ дошкольного образования.

Предметом деятельности дошкольных групп является формирование общей культуры, развитие физических, интеллектуальных, нравственных, эстетических и личностных качеств, формирование предпосылок учебной деятельности, сохранение и укрепление здоровья воспитанников.

Смысл деятельности нашего детского сада мы видим в создании условий для всестороннего развития детей их успешной социализации.

Миссия заключается в объединении усилий ОУ и семьи для создания условий, раскрывающих индивидуальность ребенка и способствующих формированию компетенций, которые обеспечивают ему успешность сегодня и в будущем.

Миссия ОУ – предоставление каждому ребенку возможности радостно и содержательно прожить самоценный период дошкольного детства с возможностью максимальной самореализации, сохранение и укрепление здоровья каждого ребенка, осуществление коррекции речевого и психологического развития детей.

Принципы жизни и воспитания ОУ

- 1) обеспечивают всестороннее развитие каждого ребенка, в том числе развитие социальных, нравственных, эстетических, интеллектуальных, физических качеств, инициативности, самостоятельности и ответственности ребенка;
- 2) реализуют принцип возрастного соответствия - содержания и методы дошкольного

образования в соответствии с психическими законами развития и возрастными особенностями;

- 3) сочетают принципы научной обоснованности и практической применимости - соответствуют основным положениям возрастной психологии и дошкольной педагогики;
- 4) соответствуют критериям полноты, необходимости и достаточности - поставленные цели и задачи решают на необходимом и достаточном материале, максимально приближаясь к разумному «минимуму»;
- 5) объединяют обучение и воспитание в целостный образовательный процесс на основе традиционных российских духовно-нравственных и социокультурных ценностей;
- 6) построены на принципах позитивной социализации детей на основе принятых в обществе правил и норм поведения в интересах человека, семьи, общества и государства;
- 7) обеспечивают преемственность между всеми возрастными группами, между детским садом и начальной школой;
- 8) реализуют принцип индивидуализации дошкольного образования, что означает построение образовательного процесса с учетом индивидуальных особенностей, возможностей и интересов детей;
- 9) базируются на личностно-ориентированном взаимодействии взрослого с ребенком, что означает понимание (признание) уникальности, неповторимости каждого ребенка; поддержку и развитие инициативы детей в различных видах деятельности;
- 10) предусматривают учет региональной специфики и особенностей;
- 11) реализуется принцип открытости дошкольного образования;
- 12) предусматривают эффективное взаимодействие с семьями воспитанников;
- 13) используются возможности сетевого взаимодействия с местным сообществом;
- 14) предусматривают создание современной информационно-образовательной среды ОУ;
- 15) создают условия для профессионального и личностного роста педагогов.

Программа воспитания МОУ Артюшкинская ОШ построена на основе духовно-нравственных и социокультурных ценностей, принятых в обществе правил и норм поведения в интересах человека, семьи, общества и опирается на следующие принципы:

1) Принцип гуманизма. Приоритет жизни и здоровья человека, прав и свобод личности, воспитание взаимоуважения, трудолюбия, гражданственности, патриотизма, ответственности, правовой культуры, бережного отношения к природе и окружающей среде, рационального природопользования.

2) Принцип ценностного единства и совместности. Единство ценностей и смыслов воспитания, разделяемых всеми участниками образовательных отношений, содействие, сотворчество и сопереживание, взаимопонимание и взаимное уважение.

3) Принцип культуры-сообразности. Воспитание основывается на культуре и традициях России, включая культурные особенности региона.

4) Принцип следования нравственному примеру. Пример как метод воспитания позволяет расширить нравственный опыт ребенка, побудить его к внутреннему диалогу, пробудить в нем нравственную рефлексию, обеспечить возможность выбора при построении собственной системы ценностных отношений, продемонстрировать ребенку реальную возможность следования идеалу в жизни.

5) Принципы безопасной жизнедеятельности. Защищенность важных интересов личности от внутренних и внешних угроз, воспитание через призму безопасности и безопасного поведения.

6) Принцип совместной деятельности ребенка и взрослого. Значимость совместной деятельности взрослого и ребенка на основе приобщения к культурным ценностям и их освоения.

7) Принципы инклюзивного образования. Организация образовательного процесса, при которой все дети, независимо от их физических, психических, интеллектуальных, культурно-этнических, языковых и иных особенностей, включены в общую систему образования. Данные принципы реализуются в укладе ОУ.

Образ ОУ, особенности, символика, внешний имидж

МОУ Артюшкинская ОШ – это учреждение с многолетней историей, и в тоже время современное, динамично развивающееся образовательное учреждение, в котором сохраняются лучшие традиции прошлого, осуществляется стремление к современному и инновационному будущему. Имеет свой герб и флаг.

Это ОУ, в котором реализуются дошкольное образование и начальное общее образование, тем самым обеспечивая преемственность при переходе обучающихся из детского сада в школу.

Главная особенность организации деятельности дошкольных групп в ОУ на современном этапе - это уход от учебной деятельности, повышение статуса игры, как основного вида деятельности детей дошкольного возраста; включение в процесс эффективных форм работы с детьми: ИКТ, проектной деятельности, игровых, проблемно-обучающих ситуаций в рамках интеграции образовательных областей.

МОУ Артюшкинская ОШ расположено в начале села жилым вдали от производящих предприятий и торговых мест. Здание ОУ построено по типовому проекту.

Общая площадь здания 2200 кв. м., из них площадь помещений, используемых непосредственно для нужд дошкольных групп 150 кв.м.

ОУ обеспечивает получение дошкольного образования, присмотр и уход за воспитанниками в возрасте от 2 лет до прекращения образовательных отношений.

В ОУ функционирует 1 группы общеразвивающей направленности.

Режим работы: пятидневная неделя в течение календарного года. Время работы: 8.00-17.00 с понедельника по пятницу. Выходные дни: суббота, воскресенье, праздничные дни.

ОУ имеет территорию с игровым оборудованием, зелеными насаждениями, цветниками, огородом, имеется спортивная площадка.

Материально-техническая база на хорошем уровне, педагоги имеют высокий профессиональный уровень. Коллектив ОУ стабильный, способный предоставить качественное образование воспитанникам во взаимодействии с законными представителями и социумом, имеет положительные отзывы, востребован.

Родители воспитанников (законные представители) являются активными участниками образовательной деятельности, в том числе, принимают участие в формировании основной общеобразовательной программы, принимают участие в организации и проведении совместных мероприятий с детьми в ОУ (утренники, развлечения, физкультурные праздники, досуги, семейный клуб, дни здоровья и др.), создают (принимают участие в деятельности) коллегиальных органов управления, предусмотренных уставом ОУ.

Родители воспитанников (законные представители) имеют право обращаться в комиссию по урегулированию споров между участниками образовательных отношений ОУ для защиты прав своего ребенка.

Педагогический коллектив детского сада строит свою работу по воспитанию и обучению детей в тесном контакте с семьёй. В учреждении изучается контингент родителей, социальный и образовательный статус членов семей воспитанников.

Традиционные события, праздники, мероприятия представляют собой годовой цикл

мероприятий, проводимых в различных формах, направленных на реализацию Программы в основной период (с 1 сентября по 31 мая), а также в период летней оздоровительной кампании (соответствует текущему графику функционирования дошкольного отделения в летний период).

Направленность и тематика мероприятий формируется на основе следующих областей:

- исторические и общественно значимые события;
- сезонные явления в природе, животный и растительный мир, мир неживой природы;
- национальные праздники, традиции;
- тематические недели (моя семья, традиции русского народа);
- иные темы, связанные с миром человека.

Традиции и ритуалы, особые нормы, этикет ОУ.

Основные традиции воспитательного процесса в ОУ:

Стержнем годового цикла воспитательной работы являются общие для всего ОУ событийные мероприятия, в которых участвуют дети всех возрастных групп. Меж возрастное взаимодействие дошкольников обучающихся начальных классов способствует их взаимообучению и взаимовоспитанию. Общение младших по возрасту ребят с более старшими создает благоприятные условия для формирования дружеских отношений, положительных эмоций, проявления уважения, самостоятельности. Это дает большой воспитательный результат, чем прямое влияние педагога.

Детская художественная литература и народное творчество традиционно рассматриваются педагогами в качестве наиболее доступных и действенных в воспитательном отношении видов искусства, обеспечивающих развитие личности дошкольника в соответствии с общечеловеческими и национальными ценностными установками.

Педагогический коллектив ОУ ориентирован на организацию разнообразных форм детских сообществ (кружки по интересам). Данные сообщества обеспечивают полноценный опыт социализации детей.

Коллективное планирование, разработка и проведение общих мероприятий. В ОУ существует практика создания творческих групп педагогов, которые оказывают консультативную, психологическую, информационную и технологическую поддержку своим коллегам в вопросах организации воспитательных мероприятий.

Дополнительным воспитательным ресурсом по приобщению дошкольников к истории и культуре своей Отчизны и своего родного края является музей «Крестьянская изба», организованные в ОУ. Музейная педагогика рассматривается нами как ценность, обладающая исторической и художественной значимостью.

- Каждая традиция, соответствующая возрастным особенностям детей, решает определенные образовательные и воспитательные задачи.

Начинаем работу с детьми с «Утреннего приветствия» (дети встают в круг, берутся за руки, улыбаются друг другу, передают хорошее настроение, говорят приветствия и пожелания на этот день).

На протяжении всего дня у ребенка меняется настроение, его он может передать через традицию «Календарь настроения». О настроении каждого ребенка знает не только педагог, но и его товарищи, которые помогают ему найти причину плохого настроения и изменить его в лучшую сторону.

В группах есть уголки творческой мастерской «Умелые ручки», по традиции в нем дети могут реализовать свои задумки, идеи, закрепить полученных материал.

Самая любимая традиция наших детей празднование дня рождения. Дети с большим желанием, интересом готовятся к нему. Совместно с педагогами готовят подарки, сделанные собственными руками. Продумываем интересные поздравления для ребенка. Эта традиция «День рождения» помогает понять ребенку, что он уже стал большим.

Пятничные чтения. Дети старшего дошкольного возраста и младшего школьного возраста читают друг другу сказки собственного сочинения, которые оформлены в книжки-малышки своими руками.

- особенности РППС, отражающие образцовности ДОО;

Социокультурный контекст, внешняя социальная и культурная среда ДОО (учитывает этнокультурные, конфессиональные и региональные особенности).

Сенгилеевский край справедливо считают одним из самых прекрасных районов Ульяновской области, часто называемая "Блинная столица». Именно в его истории и культуре заложен огромный воспитательный потенциал. Какими же должны быть жители этого красивейшего края? Прежде всего, они должны знать свой родной край, любить его. А еще они должны с малых лет чувствовать себя настоящими артюшанами: воспитанными, добрыми, внимательными к другим людям. Должны не только любить и беречь свой город, но и чувствовать себя частицей удивительного сообщества.

Знакомя дошкольников с родным краем целесообразно, сначала привлечь внимание дошкольников к тому, что они часто видят, с чем встречаются постоянно, но порой не замечают. Это позволяет раскрыть интерес дошкольников к истории и культуре родного города, открывает уникальные возможности для становления его творческой индивидуальности

Задача педагога подготовить ребёнка к этой встрече с чудом, при этом обязательно необходимо очень тесное сотрудничество с родителями. Формирование патриотических чувств проходит эффективнее, если детский сад устанавливает тесную связь с семьёй. При внимательном отношении родителей к вопросам патриотического воспитания к своему городу каждая прогулка может стать средством формирования возвышенных чувств ребёнка.

Воспитание ребёнка обеспечивается созданием единого воспитательного пространства города, в котором осуществляется взаимодействие различных учреждений и субъектов социальной жизни. Активное участие в воспитательной деятельности могут принимать различные учреждения культуры музеи, библиотека, почта, парки и др.

Таким образом, задача образовательного учреждения заключается в обеспечении формирования у воспитанников:

- нравственной и гражданской позиции по отношению к Сенгилеевскому краю, Ульяновской области и России;

- толерантности по отношению к ценностям различных культур.

Жители Артюшкино бережно собирают и хранят свидетельства героизма и славы артюшан – ветеранов Великой Отечественной войны, участников боевых действий новейшего периода истории.

Все аспекты воспитательного потенциала становятся реальными ресурсами в воспитательной деятельности. Таким образом, систематическая целенаправленная образовательная деятельность по ознакомлению дошкольников с историей и культурой родного края оказывает эффективную помощь в реализации задач воспитания детей дошкольного образования.

Воспитывающая среда ОУ

Воспитывающая среда раскрывает ценности и смыслы, заложенные в укладе. Воспитывающая среда включает совокупность различных условий, предполагающих возможность встречи и взаимодействия детей и взрослых в процессе приобщения к традиционным ценностям российского общества. Пространство, в рамках которого происходит процесс воспитания, называется воспитывающей средой.

Основными характеристиками воспитывающей среды являются её содержательная насыщенность и структурированность.

Воспитывающая среда строится по трем линиям:

- «от взрослого», который создает предметно-пространственную среду, насыщая ее ценностями и смыслами;
- «от совместности ребенка и взрослого»: воспитывающая среда, направленная на взаимодействие ребенка и взрослого, раскрывающего смыслы и ценности воспитания;
- «от ребенка»: воспитывающая среда, в которой ребенок самостоятельно творит, живет и получает опыт позитивных достижений, осваивая ценности и смыслы, заложенные взрослым.

Условия для формирования эмоционально-ценностного отношения ребёнка к окружающему миру, другим людям, себе.

Для реализации процесса формирования эмоционально-ценностного отношения ребенка к окружающему миру, другим людям воспитатели и специалисты ОУ в своей работе используют разные виды деятельности:

- игровая деятельность - дает ребенку почувствовать себя равноправным членом человеческого общества;
- коммуникативная - объединяет взрослого и ребенка, удовлетворяет разнообразные потребности ребенка в эмоциональной близости с взрослым;
- предметная - удовлетворяет познавательные интересы ребенка в определенный период, помогает ориентировать в окружающем мире;
- изобразительная - позволяет ребенку с помощью работы, фантазии вжиться в мир взрослых, познать его и принять в нем участие;
- наблюдение - обогащает опыт ребенка, стимулирует развитие познавательных интересов, закрепляет социальные чувства;
- проектная - активизирует самостоятельную деятельность ребенка, обеспечивает объединение и интеграцию разных видов деятельности;
- конструктивная - дает возможность формировать сложные мыслительные действия, творческое воображение, механизмы управления собственным поведением.

Условия для обретения ребенком первичного опыта деятельности и поступка в соответствии с традиционными ценностями российского общества:

- ситуации бытового взаимодействия, культурные практики повседневной жизни;
- самостоятельная игровая, коммуникативная, художественная деятельность детей;
- занятия (в том числе совместные занятия детей и родителей);
- социокультурные праздники и досуговые мероприятия;
- экскурсии и целевые прогулки;
- кружковая работа;
- музейная деятельность дошкольного образовательного учреждения;
- встречи с интересными людьми — носителями культуры.

Условия для становления самостоятельности, инициативности и творческого взаимодействия в разных детско-взрослых и детско-детских общностях, включая разновозрастное детское сообщество.

Развитие самостоятельности включает две стороны: адаптивную (умение понимать существующие социальные нормы и действовать в соответствии с ними) и активную (готовность принимать самостоятельные решения). Дошкольники получают позитивный социальный опыт создания и воплощения собственных замыслов. Дети чувствуют, что их попытки пробовать новое, в том числе и при планировании собственной жизни в течение дня, будут поддержаны взрослыми.

С целью поддержания детской инициативы педагоги регулярно создают ситуации, в которых дошкольники учатся:

- при участии взрослого обсуждать важные события со сверстниками;
- совершать выбор и обосновывать его (например, детям можно предлагать специальные способы фиксации их выбора);
- предъявлять и обосновывать свою инициативу (замыслы, предложения и пр.);
- планировать собственные действия индивидуально и в малой группе, команде;
- оценивать результаты своих действий индивидуально и в малой группе, команде.

Коллектив прилагает усилия, чтобы образовательное учреждение представляло для детей среду, в которой будет возможным приблизить воспитательно-образовательные ситуации к реалиям детской жизни, научить ребенка действовать и общаться в ситуациях, приближенных к жизни.

В группах имеются центры патриотического воспитания, в которых находится материал по ознакомлению с городом, страной, государственной символикой, где дети в условиях ежедневного свободного доступа могут пополнять знания.

Составляющей частью уклада является культура поведения воспитателя в общностях как значимая составляющая уклада. Культура поведения взрослых направлена на создание воспитывающей среды как условия решения возрастных задач воспитания. Общая психологическая атмосфера, эмоциональный настрой группы, спокойная обстановка, отсутствие спешки, разумная сбалансированность планов – это необходимые условия нормальной жизни и развития детей.

Педагогические работники соблюдают кодекс нормы профессиональной этики и поведения:

- педагог всегда выходит навстречу родителям и приветствует родителей и детей первым;
- улыбка - всегда обязательная часть приветствия;
- педагог описывает события и ситуации, но не даёт им оценки;

- не обвиняет родителей и не возлагает на них ответственность за поведение детей в детском саду;
- тон общения педагога с детьми и другими взрослыми ровный и дружелюбный, исключается повышение голоса;
- уважительно относится к личности воспитанника;
- заинтересованно слушает собеседника и сопереживает ему;
- умеет видеть и слышать воспитанника, сопереживать ему;
- уравновешен и выдержан в отношениях с детьми;
- быстро и правильно оценивает сложившуюся обстановку, но не торопится с выводами о поведении и способностях воспитанников;
- сочетает мягкий эмоциональный и деловой тон в отношениях с детьми;
- сочетает требовательность с чутким отношением к воспитанникам;
- знает возрастные и индивидуальные особенности воспитанников;
- соответствует внешнему виду статуса педагогического работника.

Воспитательный процесс осуществляется в течение всего времени пребывания ребенка в ОУ. Педагоги обеспечивают единство воспитательных, развивающих и обучающих целей и задач, реализация которых осуществляется на развивающих занятиях, организованные педагогом (регламентировано учебным планом), совместной детско-взрослой деятельности (образовательное событие), самостоятельной деятельности в созданных условиях для детских игр. Освоение и закрепление детьми общепринятых норм и правил поведения осуществляется во время режимных моментов.

Программа не предусматривает жесткого регламентирования воспитательного процесса, оставляя педагогам ОУ пространство для гибкого планирования их деятельности, исходя из условий, потребностей, возможностей и готовности, интересов и инициатив воспитанников и их семей, педагогов, с учетом современных тенденций дошкольного образования.

Педагоги ОУ используют календарь образовательных событий, приуроченных к государственным и национальным праздникам Российской Федерации, памятным датам и событиям российской истории и культуры на учебный год от Минпросвещения России.

Важной особенностью реализации воспитательного процесса в ОУ, традицией каждой возрастной группы является утренний, вечерний круг, который проводится в форме *развивающего диалога*.

Утренний круг — это начало дня, когда дети собираются все вместе для того, чтобы вместе порадоваться предстоящему дню, поделиться впечатлениями, узнать новости (что интересного будет сегодня?), обсудить совместные планы, проблемы, договориться о правилах и т. д.

Вечерний круг, который проводится в форме рефлексии – обсуждение с детьми наиболее важных моментов прошедшего дня. Вечерний круг помогает детям научиться осознавать и анализировать свои поступки и поступки сверстников. Дети учатся справедливости, взаимному уважению, умению слушать и понимать друг друга.

В ОУ образовательный процесс осуществляется в соответствии с требованиями федерального государственного образовательного стандарта дошкольного образования, В связи с этим обучение и воспитание объединяются в целостный процесс на основе духовно-нравственных и социокультурных ценностей и принятых в обществе правил, и норм поведения в интересах человека, семьи, общества.

Основной целью педагогической работы ОУ является формирование общей культуры личности детей, в том числе ценностей здорового образа жизни, развития их социальных, нравственных, эстетических, интеллектуальных, физических качеств, инициативности, самостоятельности и ответственности ребенка, формирования предпосылок учебной деятельности.

Ведущей в воспитательном процессе является *игровая деятельность*. Игра широко используется как самостоятельная форма работы с детьми и как эффективное средство и метод развития, воспитания и обучения в других организационных формах. Приоритет отдается творческим играм (сюжетно-ролевые, строительно-конструктивные, игры-драматизации и инсценировки, игры с элементами труда и художественно деятельности) и игры с правилами (дидактические, интеллектуальные, подвижные, хороводные т.п.).

Отдельное внимание уделяется *самостоятельной деятельности* воспитанников. Ее содержание и уровень зависят от возраста и опыта детей, запаса знаний, умений и навыков, уровня развития творческого воображения, самостоятельности, инициативы, организаторских способностей, а также от имеющейся материальной базы и качества педагогического руководства. Организованное проведение этой формы работы обеспечивается как непосредственным, так и опосредованным руководством со стороны воспитателя.

Индивидуальная работа с детьми всех возрастов проводится в свободные часы (во время утреннего приема, прогулок и т.п.) в помещениях и на свежем воздухе. Она организуется с целью активизации пассивных воспитанников, организации дополнительных занятий с отдельными детьми, которые нуждаются в дополнительном внимании и контроле, например, часто болеющими, хуже усваивающими учебный материал при фронтальной работе и т.д.

Воспитательный процесс в ОУ организуется в *развивающей среде*, которая образуется совокупностью природных, предметных, социальных условий и пространством собственного «Я» ребенка. Среда обогащается за счет не только количественного накопления, но и через улучшение качественных параметров: эстетичности, гигиеничности, комфортности, функциональной надежности и безопасности, открытости изменениям и динамичности, соответствия возрастным и половым особенностям детей, проблемной насыщенности и т.п.

Воспитатели заботятся о том, чтобы дети свободно ориентировались в созданной среде, имели свободный доступ ко всем его составляющим, умели самостоятельно действовать в нем, придерживаясь норм и правил пребывания в различных помещениях и пользования материалами, оборудованием.

Приоритетными в воспитательном процессе являются следующие направления развития дошкольников - речевое развитие, социально-коммуникативное развитие. Значительное внимание в воспитании детей уделяется труду, как части нравственного становления.

Воспитательная деятельность направлена на формирование эмоциональной готовности к труду, элементарных умений и навыков в различных видах труда, интереса к миру труда взрослых людей.

Важным аспектом является индивидуальный и дифференцированный подходы к детской личности (учет интересов, предпочтений, способностей, усвоенных умений,

личностных симпатий при постановке трудовых заданий, объединении детей в рабочие подгруппы и т.д.) и моральная мотивация детского труда.

Для ОУ важно интегрировать семейное и общественное дошкольное воспитание, сохранить приоритет семейного воспитания, активнее привлекать семьи к участию в учебно-воспитательном процессе. С этой целью проводятся родительские собрания, консультации, беседы и дискуссии, круглые столы, тренинги, викторины, дни открытых дверей, просмотры родителями отдельных форм работы с детьми, кружки, применяются средства наглядной пропаганды (информационные бюллетени, родительские уголки, тематические стенды, фотовыставки и др.), привлекаются родители к проведению праздников, развлечений, походов, экскурсий и др.

Девиз дошкольной группы: «Мы как радуги цвета, неразлучны никогда!» В названии группы используется логотип.

Внешний облик помещений ОУ эстетически привлекателен и соответствует целям образования: групповое помещение имеет своё индивидуальное оформление.

При реализации Программы коллектив ОУ принимает во внимание социально-исторические события региона, многонациональный состав населения Сенгилеевского района и Ульяновской области, их быт, культуру и традиции, а также климатические условия региона. Это средняя полоса России:

- время начала и окончания тех или иных сезонных явлений (листопад, таяние снега, ледоход и т.д.), ярко выраженные особенности холодной зимы и жаркого лета, короткой весны и затяжной осени;

-состав флоры и фауны;

-длительность светового дня.

С учетом контингента воспитанников, их индивидуальных и возрастных особенностей, социального заказа родителей (законных представителей) воспитанников, социальный состав семей воспитанников, их национальные особенности.

Большую роль в воспитании детей, укреплении дружеских отношений среди сверстников, понимания ценности коллектива взрослых и детей принадлежит сложившимся традициям группы и детского сада в целом.

Общности (сообщества) ОУ

Профессиональная общность

В МОУ Артюшкинская ОШ сформирована устойчивая система связей и отношений между людьми, единство целей и задач воспитания, реализуемое всеми сотрудниками ОУ. Участники общности (педагогический коллектив) разделяют те ценности, которые заложены в основу Программы. В ДОУ к профессиональным общностям относятся педагогический совет, творческие и рабочие группы, психолого - педагогический консилиум, методическое объединение.

Основой эффективности такой общности является рефлексия собственной профессиональной деятельности.

Воспитатели, а также другие сотрудники должны:

быть примером в формировании полноценных и сформированных ценностных ориентиров, норм общения и поведения;

- мотивировать детей к общению друг с другом, поощрять даже самые незначительные стремления к общению и взаимодействию;
- поощрять детскую дружбу, стараться, чтобы дружба между отдельными детьми внутри группы сверстников принимала общественную направленность;
- заботиться о том, чтобы дети непрерывно приобретали опыт общения на основе чувства доброжелательности;
- содействовать проявлению детьми заботы об окружающих, учить проявлять чуткость к сверстникам, побуждать детей сопереживать, беспокоиться, проявлять внимание к заболевшему товарищу;
- воспитывать в детях такие качества личности, которые помогают влиться в общество сверстников (организованность, общительность, отзывчивость, щедрость, доброжелательность и пр.);
- учить детей совместной деятельности, насыщать их жизнь событиями, которые сплачивали бы и объединяли ребят;
- воспитывать в детях чувство ответственности перед группой за свое поведение.

Профессионально-родительская общность

Она включает сотрудников ДОО и всех взрослых членов семей воспитанников, которых объединяют общие ценности, цели развития и воспитания детей и уважение друг к другу.

Основная задача – объединение усилий по воспитанию ребенка в семье и в ОУ. Зачастую поведение ребенка сильно различается дома и в ОУ. Обязательно совместное обсуждение воспитывающими взрослыми особенностей ребенка для выявления и в дальнейшем создания условий, которые необходимы для его оптимального и полноценного развития и воспитания.

В основу совместной деятельности семьи и дошкольного учреждения заложены следующие принципы:

- единый подход к процессу воспитания ребёнка;
- открытость дошкольного учреждения для родителей;
- взаимное доверие во взаимоотношениях педагогов и родителей;
- уважение и доброжелательность друг к другу;
- дифференцированный подход к каждой семье;
- равноценная ответственность родителей и педагогов.

На сегодняшний день в ОУ осуществляется интеграция общественного и семейного воспитания дошкольников со следующими категориями родителей:

- с семьями воспитанников;
- с будущими родителями.

Детско-взрослая общность является источником и механизмом воспитания ребенка. Находясь в общности, ребенок сначала приобщается к тем правилам и нормам, которые вносят взрослые в общность, а затем эти нормы усваиваются ребенком и становятся его собственными.

Общность строится и задается системой связей и отношений ее участников. В каждом возрасте и каждом случае она будет обладать своей спецификой в зависимости от решаемых воспитательных задач.

Детская общность.

Общество сверстников – необходимое условие полноценного развития личности ребенка. Здесь он непрерывно приобретает способы общественного поведения, под руководством воспитателя учится умению дружно жить, сообща играть, трудиться, заниматься, достигать поставленной цели. Чувство приверженности к группе сверстников рождается тогда, когда ребенок впервые начинает понимать, что рядом с ним такие же, как он сам, что свои желания необходимо соотносить с желаниями других.

Педагоги ОУ воспитывают у детей навыки и привычки поведения, качества, определяющие характер взаимоотношений ребенка с другими людьми и его успешность в том или ином сообществе. Поэтому так важно придать детским взаимоотношениям дух доброжелательности, развивать у детей стремление и умение помогать как старшим, так и друг другу, оказывать сопротивление плохим поступкам, общими усилиями достигать поставленной цели. Одним из видов детских общностей являются разновозрастные детские общности. В детском саду обеспечивается возможность взаимодействия ребенка, как со старшими, так и с младшими детьми. Включенность ребенка в отношения со старшими, помимо подражания и приобретения нового, рождает опыт послушания, следования общим для всех правилам, нормам поведения и традициям. Отношения с младшими – это возможность для ребенка стать авторитетом и образцом для подражания, а также пространство для воспитания заботы и ответственности.

Культура поведения воспитателя в общностях как значимая составляющая уклада. Культура поведения взрослых в детском саду направлена на создание воспитывающей среды как условия решения возрастных задач воспитания. Общая психологическая атмосфера, эмоциональный настрой группы, спокойная обстановка, отсутствие спешки, разумная сбалансированность планов – это необходимые условия нормальной жизни и развития детей.

Воспитатель должен соблюдать нормы профессиональной этики и поведения:

- педагог всегда выходит навстречу родителям и приветствует родителей и детей первым;
- улыбка – всегда обязательная часть приветствия;
- педагог описывает события и ситуации, но не дает им оценки;
- педагог не обвиняет родителей и не возлагает на них ответственность за поведение детей в детском саду;
- тон общения ровный и дружелюбный, исключается повышение голоса;
- уважительное отношение к личности воспитанника;
- умение заинтересованно слушать собеседника и сопереживать ему;
- умение видеть и слышать воспитанника, сопереживать ему;
- уравновешенность и самообладание, выдержка в отношениях с детьми;
- умение быстро и правильно оценивать сложившуюся обстановку и в то же время не торопиться с выводами о поведении и способностях воспитанников;
- умение сочетать мягкий эмоциональный и деловой тон в отношениях с детьми;
- умение сочетать требовательность с чутким отношением к воспитанникам;
- соответствие внешнего вида статусу воспитателя детского сада;
- знание возрастных и индивидуальных особенностей воспитанников.

Педагог имеет право следовать за пожеланиями родителей только с точки зрения возрастной психологии и педагогики.

Задачи воспитания в образовательных областях

Содержание Программы воспитания реализуется в ходе освоения детьми дошкольного возраста всех образовательных областей, обозначенных в ФГОС ДО:

Образовательная область «Социально-коммуникативное развитие» соотносится с патриотическим, духовно-нравственным, социальным и трудовым направлениями воспитания;

Образовательная область «Познавательное развитие» соотносится с познавательным и патриотическим направлениями воспитания;

Образовательная область «Речевое развитие» соотносится с социальным и эстетическим направлениями воспитания;

Образовательная область «Художественно-эстетическое развитие» соотносится с эстетическим направлением воспитания;

Образовательная область «Физическое развитие» соотносится с физическим и оздоровительным направлениями воспитания.

Решение задач воспитания в рамках образовательной области «Социально-коммуникативное развитие» направлено на приобщение детей к ценностям «Родина», «Природа», «Семья», «Человек», «Жизнь», «Милосердие», «Добро», «Дружба», «Сотрудничество», «Труд».

Это предполагает решение задач нескольких направлений воспитания:

воспитание любви к своей семье, своему населенному пункту, родному краю, своей стране;

воспитание уважительного отношения к ровесникам, родителям (законным представителям), соседям, другим людям вне зависимости от их этнической принадлежности;

воспитание ценностного отношения к культурному наследию своего народа, к нравственным и культурным традициям России;

содействие становлению целостной картины мира, основанной на представлениях о добре и зле, прекрасном и безобразном, правдивом и ложном;

воспитание социальных чувств и навыков: способности к сопереживанию, общительности, дружелюбия, сотрудничества, умения соблюдать правила, активной личностной позиции.

создание условий для возникновения у ребёнка нравственного, социально значимого поступка, приобретения ребёнком опыта милосердия и заботы;

поддержка трудового усилия, привычки к доступному дошкольнику напряжению физических, умственных и нравственных сил для решения трудовой задачи;

формирование способности бережно и уважительно относиться к результатам своего труда и труда других людей.

Решение задач воспитания в рамках образовательной области «Познавательное развитие» направлено на приобщение детей к ценностям «Человек», «Семья», «Познание», «Родина» и «Природа», что предполагает:

воспитание отношения к знанию как ценности, понимание значения образования для человека, общества, страны;

приобщение к отечественным традициям и праздникам, к истории и достижениям родной страны, к культурному наследию народов России;

воспитание уважения к людям - представителям разных народов России независимо от их этнической принадлежности;

воспитание уважительного отношения к государственным символам страны (флагу, гербу, гимну);

воспитание бережного и ответственного отношения к природе родного края, родной страны, приобретение первого опыта действий по сохранению природы.

Решение задач воспитания в рамках образовательной области «Речевое развитие» направлено на приобщение детей к ценностям «Культура», «Красота», что предполагает:

владение формами речевого этикета, отражающими принятые в обществе правила и нормы культурного поведения;

воспитание отношения к родному языку как ценности, умения чувствовать красоту языка, стремления говорить красиво (на правильном, богатом, образном языке).

Решение задач воспитания в рамках образовательной области «Художественно-эстетическое развитие» направлено на приобщение детей к ценностям «Красота», «Культура», «Человек», «Природа», что предполагает:

воспитание эстетических чувств (удивления, радости, восхищения, любви) к различным объектам и явлениям окружающего мира (природного, бытового, социокультурного), к произведениям разных видов, жанров и стилей искусства (в соответствии с возрастными особенностями);

приобщение к традициям и великому культурному наследию российского народа, шедеврам мировой художественной культуры с целью раскрытия ценностей «Красота», «Природа», «Культура»;

становление эстетического, эмоционально-ценностного отношения к окружающему миру для гармонизации внешнего мира и внутреннего мира ребёнка;

формирование целостной картины мира на основе интеграции интеллектуального и эмоционально-образного способов его освоения детьми;

создание условий для выявления, развития и реализации творческого потенциала каждого ребёнка с учётом его индивидуальности, поддержка его готовности к творческой самореализации и сотворчеству с другими людьми (детьми и взрослыми).

Решение задач воспитания в рамках образовательной области «Физическое развитие»

направлено на приобщение детей к ценностям «Жизнь», «Здоровье», что предполагает:

формирование у ребёнка возрастосообразных представлений о жизни, здоровье и физической культуре;

становление эмоционально-ценностного отношения к здоровому образу жизни, интереса к физическим упражнениям, подвижным играм, закаливанию организма, к овладению гигиеническими нормами и правилами;

воспитание активности, самостоятельности, уверенности, нравственных и волевых качеств.

Формы совместной деятельности в образовательной организации.

Работа с родителями (законными представителями).

Работа с родителями (законными представителями) детей дошкольного возраста строится на принципах ценностного единства и сотрудничества всех субъектов социокультурного окружения ОУ.

Профессионально-родительское сообщество включает сотрудников МОУ Артюшкискакая ОШ и всех взрослых членов семей воспитанников, которых связывают не

только общие ценности, цели развития и воспитания детей, но и уважение друг к другу. Основная задача – объединение усилий по воспитанию ребенка в семье и в учреждении. Зачастую поведение ребенка сильно различается дома и в детском саду. Без совместного обсуждения воспитывающими взрослыми особенностей ребенка невозможно выявление и в дальнейшем создание условий, которые необходимы для его оптимального и полноценного развития и воспитания.

Ценностное единство и готовность к сотрудничеству всех участников образовательных отношений составляет основу уклада учреждения, в котором строится воспитательная работа.

Цель взаимодействия – объединение усилий педагогов ОУ и семьи по созданию условий для развития личности ребёнка на основе социокультурных, духовно - нравственных ценностей и правил, принятых в российском обществе.

Задачи взаимодействия педагогического коллектива с семьями воспитанников:

- обеспечение психолого-педагогической поддержки семьи и повышение компетентности родителей (законных представителей) в вопросах воспитания, развития и образования, охраны и укрепления здоровья;
- оказание помощи родителям (законным представителям) в воспитании детей, охране и укреплении их физического и психического здоровья, в развитии индивидуальных способностей и необходимой коррекции нарушений их развития;
- объединение усилия педагогов и семьи по воспитанию дошкольников посредством совместных мероприятий;
- создание возможностей для обсуждения с родителями (законными представителями) детей вопросов, связанных с реализацией программы.

Формат взаимодействия с родителями должен заключаться в следующем: родители и воспитатели не «заказчик» и «исполнитель», а коллеги и партнеры, у которых общая задача — воспитание ребенка, при этом воспитатель, как профессионал, занимает экспертную позицию, а родитель прислушивается к мнению воспитателя и содействует ему по мере сил.

Формы взаимодействия с родителями в рамках решения поставленных задач:

- тестирование, опрос, анкетирование, интервьюирование;
- информационные стенды;
- консультации, беседы, рекомендации;
- семинары – практикумы, «круглые столы» и пр.;
- образовательные проекты;
- совместные экскурсии;
- открытые просмотры мероприятий с участием детей;
- День открытых дверей;
- совместные досуги, праздники, концерты и пр.;
- творческие выставки, вернисажи;
- конкурсы;
- экспозиции семейных реликвии, коллекций, традиций;
- благотворительные акции;
- участие в работе Совета родителей, Совета ДОУ, родительских комитетов.

Групповые формы работы с семьей:

- общие родительские собрания;
- групповые родительские собрания, Советы родителей;
- консультирование групп родителей по общим темам;
- анкетирование;
- оформление информационных стендов;
- участие и организация выставок, смотров-конкурсов совместного творчества;
- участие в организации мини-музеев и тематических выставок в ОУ;
- приглашение родителей воспитанников на детские концерты и праздники;
- родительские клубы;
- участие в различных фестивалях, марафонах и акциях в течение года.

Индивидуальные формы работы:

- работа специалистов по запросу родителей для решения проблемных ситуаций, связанных с воспитанием ребенка дошкольного возраста.
- участие родителей в педагогических консилиумах, собираемых в случае возникновения острых проблем, связанных с воспитанием ребенка.
- участие родителей (законных представителей) и других членов семьи дошкольника в реализации проектов и мероприятий воспитательной направленности.
- индивидуальное консультирование родителей (законных представителей) с целью координации воспитательных усилий педагогического коллектива и семьи.

Формы информационного взаимодействия, относящиеся к коллективу родителей в целом:

- единый и групповой стенды;
- сайт школы в сети Интернет;
- плакаты различной тематики (противопожарная, санитарная, гигиеническая, психолого - педагогическая и др.);
- папки, письма, памятки, буклеты, бюллетени;
- документальные видеофильмы с записью занятий, праздников и других воспитательно - образовательных мероприятий;

В устной словесной форме индивидуальное взаимодействие с родителями каждого ребенка осуществляется:

- при ежедневных непосредственных контактах педагогов с родителями;
- при проведении неформальных бесед о детях или запланированных встреч с родителями;
- при общении по телефону;

Традиционные формы взаимодействия с родителями дополняются дистанционными (дистанционные консультации, онлайн-конференции и т. д.).

Основные социальные институты, взаимодействующие с ОУ: школа , клуб молодой семьи «Семья». Разработан план взаимодействия ОУ с различными учреждениями с учетом доступности, соответствия возрастным возможностям детей и эмоциональной насыщенности.

Планируемые результаты сотрудничества ОУ с семьями воспитанников:

- сформированность у родителей представлений о сфере педагогической деятельности;

- владение родителями практическими умениями и навыками воспитания и обучения детей дошкольного возраста;
- формирование устойчивого интереса родителей к активному включению в общественную деятельность.

Взаимодействие педагогов ДОО с детьми обеспечивает атмосферу принятия, где каждый ребенок чувствует, что его ценят, принимают таким, какой он есть, всегда выслушают, поймут и помогут.

События образовательной организации

Событие предполагает взаимодействие ребёнка и взрослого, в котором активность взрослого приводит к приобретению ребёнком собственного опыта переживания той или иной ценности. Для того чтобы стать значимой, каждая ценность воспитания должна быть понята, раскрыта и принята ребёнком совместно с другими людьми в значимой для него общности. Этот процесс происходит стихийно, но для того, чтобы вести воспитательную работу, он должен быть направлен взрослым.

Воспитательное событие – это спроектированная взрослым образовательная ситуация. В каждом воспитательном событии педагог продумывает смысл реальных и возможных действий детей и смысл своих действий в контексте задач воспитания. Событием может быть не только организованное мероприятие, но и спонтанно возникшая ситуация, и любой режимный момент, традиции утренней встречи детей, индивидуальная беседа, общие дела, совместно реализуемые проекты и пр.

Планируемые и подготовленные педагогом воспитательные события проектируются в соответствии с календарным планом воспитательной работы ОУ, группы, ситуацией развития конкретного ребенка. Проектирование событий в ДОО возможно в следующих формах:

- разработка и реализация значимых событий в ведущих видах деятельности (детско-взрослый спектакль, построение эксперимента, совместное конструирование, спортивные игры и др.);
- проектирование встреч, общения детей со старшими, младшими, ровесниками, с взрослыми, с носителями воспитательно значимых культурных практик (искусство, литература, прикладное творчество и т. д.), профессий, культурных традиций народов России;
- создание творческих детско-взрослых проектов.

Проектирование событий позволяет построить целостный годовой цикл методической работы на основе традиционных ценностей российского общества. Это поможет каждому педагогу создать тематический творческий проект в своей группе и спроектировать работу с группой в целом, с подгруппами детей, с каждым ребенком.

Основой реализации комплексно-тематического принципа построения рабочей программы воспитания являются примерные темы (праздники, события, проекты), которые ориентированы на все направления развития ребенка дошкольного возраста и посвящены различным сторонам человеческого бытия, а также вызывают личностный интерес детей к:

- явлениям нравственной жизни ребенка;
- окружающей природе;

- миру искусства и литературы;
- традиционным для семьи, общества и государства праздничным событиям;
- событиям, формирующим чувство гражданской принадлежности ребенка;
- сезонным явлениям;
- народной культуре и традициям.

К традиционным мероприятиям ОУ относятся: День знаний, Осенний бал, День народного единства, Новый год, Зимние развлечения, Масленица, 8 Марта, День Победы, Выпускной бал, День защиты детей, развлечения по ПДД.

Ежегодно проходят выставки творческих работ (осень, зима, весна, лето), взрослые и дети принимают участие в конкурсных мероприятиях района и области.

В ОУ создаются проекты воспитательной направленности. Они могут быть долгосрочными, являясь системообразующей и структурообразующей идеей воспитательной работы в ОУ и семье, или краткосрочными. Проекты месяца разнообразны по тематике, содержанию, организационным формам, при этом каждый проект месяца ориентирован на ценность-доминанту (например, проект сентября «Скоро в школу мы пойдем» предполагает постижение детьми ценности познания, проект марта «Новогодняя ёлка наших бабушек» нацелен на приобщение детей к ценности Родины). Презентации проектов воспитательной направленности проводятся в утреннее и вечернее время, гибко включаются педагогом в различные образовательные ситуации, в игровую и театрализованную деятельность детей.

Правильно организованные праздники в детском саду — это эффективный инструмент развития и воспитания детей. Главное, чтобы праздник проводился для детей, чтобы он стал захватывающим, запоминающимся событием в жизни каждого ребенка.

Первое условие — разнообразие форматов.

Второе условие — участие родителей.

Третье условие — поддержка детской инициативы.

Общие дела - это события ОУ, которые обязательно планируются, готовятся, проводятся и анализируются. Это комплекс коллективных, групповых и индивидуальных творческих дел, интересных и значимых для воспитанников, объединяющих их вместе с педагогами в единый коллектив. В ОУ такими являются:

- социальные и экологические акции;
- выставки;
- проекты;
- спортивные и оздоровительные мероприятия;
- конкурсы;
- выставки;
- творческие мастерские.

В группах детского сада ежедневно проводятся *утренний и вечерний круг*, в форме развивающего общения (развивающего диалога). На *утреннем круге* зарождается и обсуждается новое приключение (образовательное событие), дети договариваются о совместных правилах группы (нормотворчество), обсуждаются «мировые» и «научные» проблемы (развивающий диалог) и т.д. *Вечерний круг* проводится в форме рефлексии — обсуждения с детьми наиболее важных моментов прошедшего дня. Вечерний круг помогает детям научиться осознавать и анализировать свои поступки и поступки сверстников. Дети учатся справедливости, взаимному уважению, умению слушать и понимать друг друга.

Прогулка - обязательный элемент режима дня. Правильно организованная и продуманная прогулка помогают решать воспитательно-образовательные задачи:

- развивает умственные способности и наблюдательность: получают много новых впечатлений и знаний об окружающем; узнают об особенностях сезонных изменений в природе, подмечают связи между различными явлениями, устанавливают элементарную зависимость между явлениями в природе;
- дает возможность знакомить детей с родным городом, его достопримечательностями, трудом взрослых, которые озеленяют его улицы, строят красивые дома, асфальтируют дороги и т.д.;
- удовлетворяет естественную биологическую потребность ребенка в движении;
- дети учатся преодолевать различные препятствия, становятся подвижными, ловкими, смелыми, выносливыми;
- у детей вырабатываются двигательные умения и навыки, укрепляется мышечная система, повышается жизненный тонус;
- на прогулке решаются задачи умственного, нравственного, физического, трудового и эстетического воспитания.

Проводится прогулка два раза в день (в первую и вторую половину дня)

Режимные моменты. Решение воспитательных задач осуществляется при проведении режимных моментов. Режим дня в первую очередь ориентирован на сохранение и укрепление здоровья детей. Успех воспитательной работы зависит от правильной организации режима дня, двигательного, санитарно-гигиенического режимов, всех форм работы с детьми и других факторов.

Правильный распорядок дня — это рациональная продолжительность и разумное чередование различных видов деятельности и отдыха детей в течение суток. Основным принципом правильного построения распорядка является его соответствие возрастным психофизиологическим особенностям детей. Распорядок дня в ДОУ основан на определенном ритме и ритуалах, учит детей пониманию состояния своего здоровья, способности регулировать чередование активности и отдыха, концентрации и релаксации.

У каждого режимного момента в ОУ есть собственные задачи. Некоторые моменты являются основными и имеют ведущее значение, а некоторые - переходными, связующими. Но в целом все они взаимосвязаны между собой.

Утренняя встреча детей в саду задаёт настроение ребёнку на весь день. От того, как малыш попрощается с родителем, какое у него будет настроение утром, часто зависит, как в дальнейшем сложится его день.

Подготовка к завтраку, гигиенические процедуры воспитывают у ребенка культуру гигиены, формируют гигиенические навыки.

Завтрак, обед, полдник прививают основу режима питания, сбалансированного рациона, закладывают культуру приёма пищи и нормы поведения за столом.

Зарядка, гимнастика - повышают работоспособность, укрепляют здоровье.

Подвижные коллективные игры учат коммуникации, согласованным действиям, развивают моторику, речь, внимание, память, ловкость и другие навыки.

Игра - это основная образовательная деятельность в дошкольном учреждении.

Задачи сна - разгрузить нервную систему, сменить деятельность с активной на отдых, который очень полезен для детского организма.

Подготовка к прогулке, подготовка ко сну учат ребёнка самостоятельности, аккуратности при одевании или раздевании, формируют дисциплину. Утренняя и вечерняя прогулка - учат наблюдать за природой, окружающим миром, расширяют кругозор, развивают пространственное мышление, укрепляют здоровье.

Образовательная деятельность направлена на развитие знаний, умений и навыков детей в соответствии с возрастом, а также формирование универсальных учебных действий.

Свободная игра - самостоятельная деятельность детей, где они используют все доступные им игровые средства, свободно объединяются и взаимодействуют друг с другом.

Игра – это универсальное, незаменимое средство воспитания. Именно в игре проявляются и развиваются разные стороны личности ребенка, удовлетворяются многие его интеллектуальные и эмоциональные потребности, складывается характер. Именно в играх дети раскрывают свои положительные и отрицательные качества и педагог получает полную возможность влиять должным образом на всех вместе и на каждого в отдельности. Воспитательная роль игры состоит в том, что игры приучают детей жить и работать в коллективе, считаться с интересами товарищей, приходить им на выручку, соблюдать установленные правила, выполнять требования дисциплины.

Свободная деятельность. Роль педагога в свободной деятельности очень важна. От него требуется:

- обустроить предметно-пространственную среду так, чтобы она провоцировала ребенка на самостоятельные пробы,
- взаимодействовать с ребенком так, чтобы он как можно больше наблюдал, размышлял, обыгрывал, чтобы через продуктивную деятельность осмыслил свой собственный опыт и содержание,
- выделять время, чтобы ребенок успевал самостоятельно в своем режиме освоить пласт культуры, в который был введен взрослым,
- демонстрировать ценность детского замысла,
- поддерживать ребенка в сложные моменты, когда ему необходима помощь.

Музейная деятельность. Музей «Русская изба» вызывает особый интерес у детей дошкольного возраста. На его базе реализуются проекты по приобщению к истокам русской культуры.

Совместная деятельность в образовательных ситуациях

Совместная деятельность в образовательных ситуациях является ведущей формой организации совместной деятельности взрослого и ребёнка по освоению ООП ДО, в рамках которой возможно решение конкретных задач воспитания. Воспитание в образовательной деятельности осуществляется в течение всего времени пребывания ребёнка в ОУ.

Педагоги используют основные виды организации совместной деятельности, воспитательный потенциал. Циклограмма образовательной деятельности по 5

образовательным областям в режимных моментах обеспечивает системность и разнообразие совместной деятельности в образовательных ситуациях.

Для успешной реализации Программы педагогам необходимо:

<p>1. Обеспечить эмоциональное благополучие ребенка</p>	<p>Для этого педагог должен:</p> <ul style="list-style-type: none"> • общаться с детьми доброжелательно, без обвинений и угроз; • внимательно выслушивать детей, показывать, что понимает их чувства, помогать делиться своими переживаниями и мыслями; • помогать детям обнаружить конструктивные варианты поведения; • создавать ситуации, в которых дети при помощи разных культурных средств (игра, рисунок, движение и т. д.) могут выразить свое отношение к лично-значимым для них событиям и явлениям, в том числе происходящим в детском саду; • обеспечивать в течение дня чередование ситуаций, в которых дети играют вместе и могут при желании побыть в одиночестве или в небольшой группе детей.
<p>2. Формировать доброжелательные, внимательные отношения</p>	<p>Для формирования доброжелательного отношения педагогу следует:</p> <ul style="list-style-type: none"> • устанавливать понятные для детей правила взаимодействия; • создавать ситуации обсуждения правил, прояснения детьми их смысла; • поддерживать инициативу детей старшего дошкольного возраста по созданию новых норм и правил (когда дети совместно предлагают правила для разрешения возникающих проблемных ситуаций).
<p>3. Развивать самостоятельность</p>	<p>Для формирования детской самостоятельности педагог должен выстраивать образовательную среду таким образом, чтобы дети могли:</p> <ul style="list-style-type: none"> • учиться на собственном опыте, экспериментировать с различными объектами, в том числе с растениями; • изменять или конструировать игровое пространство в соответствии с возникающими игровыми ситуациями; • быть автономными в своих действиях и принятии доступных им решений. • с целью поддержания детской инициативы педагогам следует регулярно создавать ситуации, в которых дошкольники учатся: • при участии взрослого обсуждать важные события со сверстниками; • совершать выбор и обосновывать его (например, детям можно предлагать специальные способы фиксации их выбора); • предъявлять и обосновывать свою инициативу (замыслы, предложения и пр.); • планировать собственные действия индивидуально и в малой группе, команде; • оценивать результаты своих действий индивидуально и в малой группе, команде.
<p>4. Создавать условия для развития свободной игровой деятельности</p>	<p>С целью развития игровой деятельности педагог должен уметь:</p> <ul style="list-style-type: none"> • создавать в течение дня условия для свободной игры детей; • определять игровые ситуации, в которых детям нужна косвенная помощь; • наблюдать за играющими детьми и понимать, какие именно события дня отражаются в игре; • отличать детей с развитой игровой деятельностью от тех, у кого

	<p>игра развита слабо;</p> <ul style="list-style-type: none"> • косвенно руководить игрой, если игра носит стереотипный характер (например, предлагать новые идеи или способы реализации детских идей). Спонтанная игра является не столько средством для организации обучения, сколько самоценной деятельностью детей.
5. Создавать условия для развития познавательной деятельности	<p>Стимулировать детскую познавательную активность педагог может:</p> <ul style="list-style-type: none"> • регулярно предлагать детям вопросы, требующие не только воспроизведения информации, но и мышления; • регулярно предлагать детям открытые, творческие вопросы, в том числе — проблемно-противоречивые ситуации, на которые могут быть даны разные ответы; • обеспечить в ходе обсуждения атмосферу поддержки и принятия; • позволять детям определиться с решением в ходе обсуждения той или иной ситуации; • организовывать обсуждения, в которых дети могут высказывать разные точки зрения по одному и тому же вопросу, помогая увидеть несовпадение точек зрения; • строить обсуждение с учетом высказываний детей, которые могут изменить ход дискуссии; • помогать организовать дискуссию; • предлагать дополнительные средства (двигательные, образные, в том числе наглядные модели и символы), в тех случаях, когда детям трудно решить задачу.
6. Создавать условия для развития проектной деятельности	<p>С целью развития проектной деятельности педагог должны:</p> <ul style="list-style-type: none"> • создавать проблемные ситуации, которые инициируют детское любопытство, стимулируют стремление к исследованию; • быть внимательными к детским вопросам, возникающим в разных ситуациях, регулярно предлагать проектные образовательные ситуации в ответ на заданные детьми вопросы; • поддерживать детскую автономию: предлагать детям самим выдвигать проектные решения; • помогать детям планировать свою деятельность при выполнении своего замысла; • в ходе обсуждения предложенных детьми проектных решений поддерживать их идеи, делая акцент на новизне каждого предложенного варианта; • помогать детям сравнивать предложенные ими варианты решений, аргументировать выбор варианта.
7. Создавать условия для самовыражения средствами искусства	<p>Для того чтобы дети научились выражать себя средствами искусства, педагог должен:</p> <ul style="list-style-type: none"> • планировать время в течение дня, когда дети могут создавать свои произведения; • создавать атмосферу принятия и поддержки во время занятий творческими видами деятельности; • оказывать помощь и поддержку в овладении необходимыми для занятий техническими навыками; • предлагать такие задания, чтобы детские произведения не были стереотипными, отражали их замысел; • поддерживать детскую инициативу в воплощении замысла и выборе необходимых для этого средств; • организовывать события, мероприятия, выставки проектов, на которых дошкольники могут представить свои произведения для

	детей разных групп и родителей.
8. Создавать условия для физического развития	Для того чтобы стимулировать физическое развитие детей, важно: <ul style="list-style-type: none"> • ежедневно предоставлять детям возможность активно двигаться; • обучать детей правилам безопасности; • создавать доброжелательную атмосферу эмоционального принятия, способствующую проявлениям активности всех детей (в том числе и менее активных) в двигательной сфере; • использовать различные методы обучения, помогающие детям с разным уровнем физического развития с удовольствием бегать, лазать, прыгать.
9. Осуществлять построение вариативного развивающего образования	Необходимо учитывать особенности участия педагога (занятия, организованные взрослым; обогащенные игры детей в центрах активности, созданных при помощи взрослого; образовательное событие, в процессе которого взрослый участвует с детьми; свободная игра детей, во время которой взрослый не вмешивается).

Патриотическое направление воспитания

Ценности: Родина, природа.

Цель патриотического направления воспитания: воспитание в ребенке нравственных качеств, чувства любви, интереса к России, своему краю, малой родине, своему народу и народу России в целом (гражданский патриотизм), ответственности, трудолюбия; ощущения принадлежности к своему народу.

Задачи:

- формирование любви к родному краю, родной природе, родному языку, культурному наследию своего народа;
- воспитание любви, уважения к своим национальным особенностям и чувства собственного достоинства как представителя своего народа;
- воспитание уважительного отношения к гражданам России в целом, своим соотечественникам и согражданам, представителям всех народов России, к ровесникам, родителям, соседям, старшим, другим людям вне зависимости от их этнической принадлежности;
- воспитание любви к родной природе, природе своего края, России, понимания единства природы и людей и бережного ответственного отношения к природе.

Содержание деятельности

Воспитательная работа по патриотическому направлению воспитания связана со структурой самого понятия «патриотизм». Ее содержание определяется через следующие взаимосвязанные компоненты:

- когнитивно-смысловой, связанный со знаниями об истории России, своего края, духовных и культурных традиций и достижений многонационального народа России;
- эмоционально-ценностный, характеризующийся любовью к Родине – России, уважением к своему народу, народу России в целом;
- регуляторно-волевой, обеспечивающий укоренение знаний в духовных и культурных традициях своего народа, деятельность на основе понимания ответственности за настоящее и будущее своего народа, России.

Виды и формы деятельности:

- ознакомление детей с историей, героями, культурой, традициями России и своего народа;
- организация коллективных творческих проектов, направленных на приобщение детей к российским общенациональным традициям;
- организация экскурсий, походов, смотров, соревнований, праздников, викторин, выставок и пр.;
- формировании правильного и безопасного поведения в природе, осознанного отношения к растениям, животным, к последствиям хозяйственной деятельности человека.

Социальное направление воспитания

Ценности: семья, дружба, человек и сотрудничество.

Цель социального направления воспитания дошкольника: формирование его ценностного отношения к семье, другому человеку, развитию дружелюбия, создания условий для реализации в обществе.

Задачи:

- формирование у ребенка представлений о добре и зле, позитивного образа семьи с детьми, ознакомление с распределением ролей в семье, образами дружбы в фольклоре и детской литературе, примерами сотрудничества и взаимопомощи людей в различных видах деятельности (на материале истории России, ее героев), милосердия и заботы;
- анализ поступков самих детей в группе в различных ситуациях;
- формирование навыков, необходимых для полноценного существования в обществе: эмпатии (сопереживания), коммуникабельности, заботы, ответственности, сотрудничества, умения договариваться, умения соблюдать правила;
- развитие способности поставить себя на место другого как проявление личностной зрелости и преодоление детского эгоизма.

Содержание деятельности

В дошкольном детстве ребенок открывает личность другого человека и его значение в собственной жизни и жизни людей. Он начинает осваивать все многообразие социальных отношений и социальных ролей. Он учится действовать сообща, подчиняться правилам, нести ответственность за свои поступки, действовать в интересах семьи, группы.

Формирование правильного ценностно-смыслового отношения ребенка к социальному окружению невозможно без грамотно выстроенного воспитательного процесса, в котором обязательно должна быть личная социальная инициатива ребенка в детско-взрослых и детских общностях.

Важным аспектом является формирование у дошкольника представления о мире профессий взрослых, появление к моменту подготовки к школе положительной установки к обучению в школе как важному шагу взросления.

Формы и виды деятельности:

- организация сюжетно-ролевых игр (в семью, в команду и т.п.), игр с правилами, традиционных народных игр и пр.;
- проведение праздников, конкурсов, выставок и пр.;
- разработка и реализация проектов;
- воспитание у детей навыков поведения в обществе;
- обучение детей сотрудничеству, использование групповых форм в продуктивных видах деятельности;

- обучение детей анализу поступков и чувств – своих и других людей;
- организация коллективных проектов заботы и помощи;
- создание доброжелательного психологического климата в детском коллективе;
- использование возможностей социокультурной среды для достижения целей воспитания.

Познавательное направление воспитания

Ценность: знания.

Цель познавательного направления воспитания: формирование ценности познания.

Задачи:

- развитие любознательности, формирование опыта познавательной инициативы;
- формирование ценностного отношения к взрослому как источнику знаний;
- приобщение ребенка к культурным способам познания (книги, интернет-источники, дискуссии и др.).

Содержание деятельности

Содержание познавательного направления воспитания направлено на формирование целостной картины мира, в которой интегрировано ценностное, эмоционально окрашенное отношение к миру, людям, природе, деятельности человека.

Виды и формы деятельности:

- совместная деятельность воспитателя с детьми на основе наблюдения, сравнения, проведения опытов (экспериментирования), организации походов и экскурсий, просмотра доступных для восприятия ребенка познавательных фильмов, чтения и просмотра книг;
- организация конструкторской и продуктивной творческой деятельности, проектной и исследовательской деятельности детей совместно со взрослыми;
- организация насыщенной и структурированной образовательной среды, включающей иллюстрации, видеоматериалы, ориентированные на детскую аудиторию; различного типа конструкторы и наборы для экспериментирования.

Физическое и оздоровительное направление воспитания

Ценность: здоровье.

Цель физического и оздоровительного направления воспитания: сформирование навыков здорового образа жизни.

Задачи:

- обеспечение физического воспитания детей (совместной и самостоятельной деятельности) на основе здоровьесберегающих и здоровьесоблюдающих технологий, обеспечение условий для их гармоничного физического и эстетического развития;
- закаливание детей, повышение их сопротивляемости к воздействию условий внешней среды;
- укрепление опорно-двигательного аппарата детей;
- развитие их двигательных способностей, обучение двигательным навыкам и умениям;
- формирование у детей элементарных представлений в области физической культуры, здоровья и безопасного образа жизни;
- организация сна, здорового питания, выстраивание правильного режима дня;
- воспитание экологической культуры, обучение безопасности жизнедеятельности.

Содержание деятельности

Физическое развитие и освоение ребенком своего тела происходит в виде любой двигательной активности: выполнение бытовых обязанностей, игр, ритмики и танцев, творческой деятельности, спорта, прогулок.

Содержание деятельности по данному направлению направлено на формирование и развитие навыков здорового образа жизни, где безопасность жизнедеятельности лежит в основе всего.

Формирование у дошкольников культурно-гигиенических навыков является важной частью воспитания у них культуры здоровья. Особенность культурно-гигиенических навыков заключается в том, что они должны формироваться на протяжении всего пребывания ребенка в ОУ. В формировании культурно-гигиенических навыков режим дня играет одну из ключевых ролей. Работа по формированию у ребенка культурно-гигиенических навыков должна вестись в тесном контакте с семьей.

Виды и формы деятельности:

- организация подвижных, спортивных игр, в т.ч. традиционных народных игр, дворовых игр на территории организации;
- реализация детско-взрослых проектов по здоровому образу жизни;
- введение оздоровительных традиций в организации;
- использование здоровьесберегающих технологий;
- организация закаливания детей;
- формирование культурно-гигиенических навыков детей в режиме дня;
- формирование у ребенка навыков поведения во время приема пищи;
- формирование у ребенка представления о ценности здоровья, красоте и чистоте тела;
- формирование у ребенка привычки следить за своим внешним видом;
- включение информации о гигиене в повседневную жизнь ребенка, в игру.

Трудовое направление воспитания

Ценность: труд.

Цель трудового направления воспитания: формирование ценностного отношения детей к труду, трудолюбия, а также их приобщение к труду.

Задачи:

- ознакомление с доступными детям видами труда взрослых и воспитание положительного отношения к их труду;
- познание явлений и свойств, связанных с преобразованием материалов и природной среды, которое является следствием трудовой деятельности взрослых и труда самих детей;
- формирование навыков, необходимых для трудовой деятельности детей, воспитание у них навыков организации своей работы, формирование элементарных навыков планирования;
- формирование у детей привычки трудового усилия (привычки к доступному дошкольнику напряжению физических, умственных и нравственных сил для решения трудовой задачи).

Содержание деятельности

С дошкольного возраста каждый ребенок обязательно должен принимать участие в труде, и те несложные обязанности, которые он выполняет в детском саду и в семье, должны стать повседневными. Только при этом условии труд оказывает на детей определенное воспитательное воздействие и подготавливает их к осознанию его нравственной стороны.

Формы и виды деятельности:

- демонстрация и объяснение детям необходимости постоянного труда в повседневной жизни;
- воспитание у детей бережливости (беречь игрушки, одежду, труд и старания родителей, педагогов, сверстников);
- предоставление детям самостоятельности в выполнении работы, воспитание ответственности за собственные действия;
- воспитание у детей стремления к полезной деятельности, демонстрация собственного трудолюбия и занятости;
- формирование общественных мотивов труда, желанием приносить пользу людям;
- приобретение материалов, оборудования, электронных образовательных ресурсов (в т.ч. развивающих компьютерных игр) и средств воспитания детей дошкольного возраста;
- организация экскурсий для знакомства с различными профессиями;
- проведение конкурсов, выставок на тему труда;
- подготовка и реализации проектов;
- за действие потенциал режимных моментов в трудовом воспитании детей.

Этико-эстетическое направление воспитания

Ценности: культура и красота.

Цель этико-эстетического направления воспитания: формирование ценностного отношения детей к культуре и красоте, формирование у них эстетического вкуса, развитие стремления создавать прекрасное.

Задачи:

- формирование культуры общения, поведения, этических представлений;
- воспитание представлений о значении опрятности и внешней красоты, ее влиянии на внутренний мир человека;
- развитие предпосылок ценностно-смыслового восприятия и понимания произведений искусства, явлений жизни, отношений между людьми;
- воспитание любви к прекрасному, уважения к традициям и культуре родной страны и других народов;
- развитие творческого отношения к миру, природе, быту и к окружающей ребенка действительности;
- формирование у детей эстетического вкуса, стремления окружать себя прекрасным, создавать его.

Содержание деятельности

Эстетическое воспитание через обогащение чувственного опыта и развитие эмоциональной сферы личности влияет на становление нравственной и духовной составляющей внутреннего мира ребенка. Культура поведения в своей основе имеет глубоко социальное нравственное чувство – уважение к человеку, к законам человеческого общества. Культура отношений является делом не столько личным, сколько общественным. Конкретные представления о культуре поведения усваиваются ребенком вместе с опытом поведения, с накоплением нравственных представлений.

Для того чтобы формировать у детей культуру поведения, воспитатель должен сосредоточить свое внимание на нескольких основных направлениях воспитательной работы:

- учить детей уважительно относиться к окружающим людям, считаться с их делами, интересами, удобствами;
- воспитывать культуру общения ребенка, выражающуюся в общительности, этикет вежливости, предупредительности, сдержанности, умении вести себя в общественных местах;
- воспитывать культуру речи: называть взрослых на «вы» и по имени и отчеству; не перебивать говорящих и выслушивать других; говорить четко, разборчиво, владеть голосом;
- воспитывать культуру деятельности, что подразумевает умение обращаться с игрушками, книгами, личными вещами, имуществом; умение подготовиться к предстоящей деятельности, четко и последовательно выполнять и заканчивать ее, после завершения привести в порядок рабочее место, аккуратно убрать все за собой; привести в порядок свою одежду.

Виды и формы деятельности:

- выстраивание взаимосвязи художественно-творческой деятельности самих детей с воспитательной работой через развитие восприятия, образных представлений, воображения и творчества;
- уважительное отношение к результатам творчества детей, широкое включение их произведений в жизнь организации;
- организация выставок, концертов, создание эстетической развивающей среды и др.;
- формирование чувства прекрасного на основе восприятия художественного слова на русском и родном языке;
- реализация вариативности содержания, форм и методов работы с детьми по разным направлениям эстетического воспитания;
- воспитание культуры поведения.

К основным видам организации совместной деятельности в образовательных ситуациях в ДОУ можно отнести (в соответствии с Федеральной образовательной программой, стр.186 п.29.3.5.3):

- ситуативная беседа, рассказ, советы, вопросы;
- социальное моделирование, воспитывающая (проблемная) ситуация, составление рассказов из личного опыта;
- чтение художественной литературы с последующим обсуждением и выводами, сочинение рассказов, историй, сказок, заучивание и чтение стихов наизусть;
- разучивание и исполнение песен, театрализация, драматизация, этюды- инсценировки;
- рассматривание и обсуждение картин и книжных иллюстраций, просмотр видеороликов, презентаций, мультфильмов;
- организация выставок (книг, репродукций картин, тематических или авторских, детских поделок и тому подобное),
- экскурсии (в музей, в общеобразовательную организацию и тому подобное), посещение спектаклей, выставок;
- игровые методы (игровая роль, игровая ситуация, игровое действие и другие);
- демонстрация собственной нравственной позиции педагогом, личный пример педагога, приучение к вежливому общению, поощрение (одобрение, тактильный контакт, похвала, поощряющий взгляд).

Организация предметно-пространственной среды

Реализация воспитательного потенциала предметно-пространственной среды может предусматривать совместную деятельность педагогов, обучающихся, других участников образовательных отношений по её созданию, поддержанию, использованию в воспитательном процессе.

РППС ОУ отражает ценности, на которых строится программа воспитания, способствует их принятию и раскрытию ребенком.

Среда включает знаки и символы России, Ульяновской области, города Сенгилея, Сенгилеевского района.

Среда отражает региональные, этнографические, конфессиональные и другие особенности социокультурных условий, в которых находится организация.

Среда в детском саду экологична, природосообразна и безопасна.

Среда обеспечивает ребенку возможность общения, игры и совместной деятельности.

Отражает ценность семьи, людей разных поколений, радость общения с семьей.

Среда обеспечивает ребенку возможность познавательного развития, экспериментирования, освоения новых технологий, раскрывает красоту знаний, необходимость научного познания, формирует научную картину мира.

Среда обеспечивает ребенку возможность посильного труда, а также отражает ценности труда в жизни человека и государства (портреты членов семей воспитанников, героев труда, представителей профессий и пр.). Результаты труда ребенка могут быть отражены и сохранены в среде.

Среда обеспечивает ребенку возможности для укрепления здоровья, раскрывает смысл здорового образа жизни, физической культуры и спорта.

Среда предоставляет ребенку возможность погружения в культуру России, знакомства с особенностями региональной культурной традиции.

Вся среда дошкольной организации гармонична и эстетически привлекательная.

Наполняемость развивающей предметно-пространственной среды ОУ обеспечивает целостность воспитательного процесса в рамках реализации программы воспитания:

- подбор художественной литературы;
- подбор видео и аудиоматериалов;
- подбор наглядно-демонстрационного материала (картины, плакаты, тематические иллюстрации и т.п.);
- наличие демонстрационных технических средств (проектор, экран, ноутбук, колонки и т.п.);
- подбор оборудования для организации игровой деятельности (атрибуты для сюжетно-ролевых, театральных, дидактических игр);
- подбор оборудования для организации детской трудовой деятельности (самообслуживание, бытовой труд, ручной труд).

В группах создана полноценная развивающая предметно-пространственная среда, соответствующая возрастным особенностям воспитанников, эстетическим и гигиеническим требованиям. В групповых помещениях мебель стандартная, соответствует ростовым показателям. У каждого ребенка имеется индивидуальный шкаф для

раздевания, ячейка для полотенца, кровать. Группы постепенно пополняются современным игровым оборудованием, современными информационными стендами. РППС всех помещений достаточно насыщена, выдержана мера «необходимого и достаточного» для каждого вида деятельности, стимулируют процесс развития и саморазвития, социализации и коррекции воспитанников. В детском саду не только уютно, красиво, удобно и комфортно детям, но и созданная развивающая среда открывает нашим воспитанникам весь спектр возможностей, направляет усилия детей на эффективное использование отдельных ее элементов.

Состояние материальной и технической базы учреждения обеспечивает реализацию основной общеобразовательной – образовательной программы дошкольного образования и Программы воспитания детей дошкольного возраста, обеспечивает организацию жизни детей в образовательном учреждении, способствует сохранению и укреплению здоровья дошкольников.

В помещении детского сада есть дополнительные помещения для работы с детьми, предназначенные для поочередного использования всеми или несколькими детскими группами (музыкальный зал, спальня, а также служебно-бытовые помещения для персонала).

Развивающая – предметно пространственная среда полностью соответствует требованиям ФГОС ДО и учитываются все принципы ее построения: содержательно насыщена, трансформируема, полифункциональна, вариативна, доступна и безопасна.

Перечень конкретных позиций (пособий и атрибутов) из Федеральной образовательной программы (стр.187, 29.3.6.) присутствуют в группах в соответствии с возрастом воспитанников и в общегрупповых помещениях:

1) знаки и символы государства, региона, населенного пункта и ДОУ: информационные стенды с символикой РФ, Ульяновской области, города Сенгилея, Сенгилеевского района;

2) компоненты среды, отражающие региональные, этнографические и другие особенности социокультурных условий, в которых находится ОУ:

географические карты, глобус, макеты достопримечательностей города, книги, альбомы по ознакомлению с народностями России, Ульяновской области, лэпбук «Блинная столица», коллекция мини-кукл в национальных костюмах, предметы быта; центр «Краеведения и патриотизма» в группе.

3) компоненты среды, отражающие экологичность, природосообразность и безопасность: географическая карта климатических зон, животного и растительного мира, глобус, энциклопедии, детская художественная литература, иллюстрации о животном и растительном мире планеты, жизни людей разных стран, природы и пр. макет проезжей части, макет светофора, дорожных знаков, настольно-дидактические игры, пособия, фото проблемных ситуаций, атрибуты к сюжетно – ролевым играм оформлены «Центр безопасности», «Центр природы».

4) компоненты среды, обеспечивающие детям возможность общения, игры и совместной деятельности:

игровая детская мебель для сюжетно-ролевых игр с необходимыми предметами-заместителями,

виды театра, элементы для драматизации, театрализованных игр, ряженья, различные виды конструктора: напольный (мягкие модули) и настольный (деревянный, магнитный, модульный, пластмассовый, металлический и пр.). игровые центры с необходимым материалом по основным направлениям развития.

5) компоненты среды, отражающие ценность семьи, людей разных поколений, радость общения с семьей: материал для сюжетно-ролевых игр, дидактические, настольно-печатные игры, открытки, иллюстрации, фото.

6) компоненты среды, обеспечивающие ребёнку возможность познавательного развития, экспериментирования, освоения новых технологий, раскрывающие красоту знаний, необходимость научного познания, формирующие научную картину мира: предметы для опытно-экспериментальной деятельности – магниты, увеличительные стёкла, весы, микроскоп, природный и бросовый материал, центр «Песка и воды», коллекции ткани, бумаги, камней, дидактические игры по экологическому воспитанию и пр., игровые наборы, игрушки, предметы-заместители для игровой деятельности, конструкторы с различными способами соединения деталей, мозаика, лото, домино различной тематики, демонстрационный и раздаточный материал для обучения детей счету, развития представлений о величине и форме предметов, дидактические, логические игры, пазлы, часы различные, схемы, планы, макеты помещений для ориентировки в пространстве, на плоскости, в тетради.

7) компоненты среды, обеспечивающие ребёнку возможность посильного труда, а также отражающие ценности труда в жизни человека и государства:

картинки, схемы последовательности одевания, раздевания, выполнения трудовых действий, сервировки стола и др.,

уголки дежурства, наглядны пособиями,

дидактическое пособие «Профессии», «Орудия труда»,

правила безопасности в группе, при выполнении трудовых действий в природе, самообслуживании, хозяйственно-бытовом и пр.

8) компоненты среды, обеспечивающие ребёнку возможности для укрепления здоровья, раскрывающие смысл здорового образа жизни, физической культуры и спорта:

спортивный зал, спортивная площадка на территории,

инвентарь для выполнения основных движений, ОРУ, маты,

инвентарь, оборудование для спортивных игр на территории,

атрибуты для проведения подвижных игр, маски, включая народные игры, игры-эстафеты,

картотеки спортивных, подвижных и народных игр.

9) компоненты среды, предоставляющие ребёнку возможность погружения в культуру России, знакомства с особенностями традиций многонационального российского народа:

подборка книг, репродукций, иллюстраций по истории города, страны игры, наглядные пособия для ознакомления с культурой и бытом народов Поволжья, России, образцы (предметы, иллюстрации) предметов народного быта, национальных костюмов, альбомы, игрушки с различными росписями.

При выборе материалов и игрушек для ППС администрация МОУ ориентируется на продукцию отечественных и территориальных производителей. Игрушки, материалы и оборудование соответствуют возрастным задачам воспитания детей дошкольного возраста и имеют документы, подтверждающие соответствие требованиям безопасности.

Более подробно РППС представлена в организационном разделе ООП ДО.

Социальное партнерство.

Реализация воспитательного потенциала социального партнерства предусматривает:

- участие представителей организаций-партнеров в проведении отдельных мероприятий (дни открытых дверей, государственные и региональные, праздники, торжественные мероприятия и тому подобное);
- проведение на базе организаций-партнеров различных мероприятий, событий и акций воспитательной направленности;
- участие представителей организаций-партнеров в проведении акций воспитательной направленности;
- реализация различных проектов воспитательной направленности, совместно разрабатываемых детьми, родителями (законными представителями) и педагогами с организациями-партнерами.

Педагогический коллектив осуществляет деловое, практическое и научно - консультативное сотрудничество с различными организациями.

В реализации образовательной программы с использованием сетевой формы наряду с организациями, осуществляющими образовательную деятельность, участвуют научные, медицинские, культурные, физкультурно-спортивные и иные организации, обладающие ресурсами, необходимыми для осуществления видов учебной деятельности, предусмотренных соответствующей образовательной программой. Использование сетевой формы реализации образовательной программы осуществляется на основании договора между организациями.

Направление	Наименование общественных организаций, учреждений	Формы сотрудничества	Периодичность
Образование	Центр ОСИ г. Ульяновска	Курсы повышения квалификации, участие в смотрах, семинарах, конференциях, обмен опытом, посещение выставок	По плану ОУ,
	Начальные классы МОУ Артюшкинская ОШ	Педсоветы, посещение уроков и занятий, семинары, практикумы, консультации для воспитателей и родителей, беседы, методические встречи, экскурсии для воспитанников, дни открытых дверей, совместные выставки, развлечения.	По плану преемственности ОУ и школы
	Дошкольные учреждения района	Проведение методических объединений, консультации, методические встречи, обмен опытом	По плану УО, по мере необходимости
	Управление образования МО «Сенгилеевский район»	Участие в районных методических конференциях, совещаниях.	По мере необходимости
	ЦПМПК «Развитие» г. Ульяновск	Проведение комиссий с целью обследования детей с ОВЗ	1-2 р в год
	М е д	детская	-проведение медицинского обследования;

	поликлиника ГУЗ ЦРБ Сенгилеевская	-связь медицинских работников по вопросам заболеваемости и профилактики (консультирование).	По мере необходимости
	Историко-краеведческий музей г.Сенгилей	Экскурсии, игры – занятия, встречи сотрудников в музее и в детском саду, совместная организация выставок, конкурсов;	По плану
	Библиотека	Коллективные посещения, литературные вечера, встречи с библиотекарем, познавательные викторины на базе библиотеки для родителей и детей, создание семейной библиотеки, организация встреч с поэтами и писателями.	По плану
	Театральные коллективы	Показ театрализованных постановок на базе ОУ	В течении года
Безопасность	Пожарная часть	Экскурсии, встречи с работниками пожарной части, конкурсы по ППБ, консультации, инструктажи.	По плану
	ГИБДД	проведение бесед с детьми по правилам дорожного движения, участие в выставках, смотрах-конкурсах	По плану
	КПДН	воспитательно-профилактическая работа с семьями детей, находящимися в социально опасном положении	По мере необходимости
Социализация	Центр занятости населения	Трудоустройство при наличии вакансий	По мере необходимости
	Центр «Семья»	Совместные мероприятия по семейной политике. Проведение заседаний семейного клуба «Мы вместе».	2-3 раза в год

МОУ Артюшкинская ОШ открыто, взаимодействует с внешней средой, развивается, реагирует на ее запросы.

Организационный раздел Программы воспитания.

В реализации Программы воспитания в ОУ принимает участие весь педагогический коллектив, согласно штатному расписанию.

- Воспитатели, осуществляют образовательный процесс в течение всего времени пребывания детей в детском саду.

Заместитель директора по УВР осуществляет планирование, контроль, методическое сопровождение организации мероприятий с участниками образовательных отношений.

-Деятельность педагога-психолога – это проведение диагностики, коррекционно – развивающих занятий, консультирование педагогов, родителей по вопросам психолого-педагогической помощи по вопросам развития и воспитания детей дошкольного возраста.

- Музыкальный руководитель осуществляет развитие детей по музыкальному воспитанию.

50% педагогов имеют высшую и первую квалификационную категорию, повышают профессиональный уровень через различные формы обучения: КПК, семинары, вебинары, мастер-классы, практикумы, распространении педагогического опыта.

В ОУ созданы условия для совместного, конструктивного сотрудничества, освоения новых технологий. В рамках договора о сотрудничестве к проведению мероприятий могут быть привлечены представители данных учреждений. Кадровый состав педагогического коллектива ОУ укомплектован педагогическими кадрами на 100%. Педагоги дошкольного учреждения являются активными участниками семинаров, конференций, методических объединений, становятся победителями и лауреатами конкурсов, фестивалей, разного уровня, представляют свои авторские методические разработки и делятся опытом работы на научно – практических семинарах и конференциях, методических днях и днях открытых дверей городского и регионального уровня.

Более подробно информация о кадрах освещена в организационном разделе.

Нормативно-методическое обеспечение

Для реализации Программы воспитания ОУ использует практическое руководство "Воспитателю о воспитании", представленное в открытом доступе в электронной форме на платформе институт воспитания.рф.

Перечень локальных нормативных актов ОУ, в которые вносятся изменения в связи с утверждением рабочей Программы воспитания:

- Основная общеобразовательная программа – образовательная программа дошкольного образования МОУ Артюшкинская ОШ имени Д.И.Исакова;
- договор об образовании по образовательным программам дошкольного образования;
- должностные инструкции педагогических работников, отвечающих за организацию воспитательной деятельности в ОУ;
- план работы на учебный год;
- документы, регламентирующие воспитательную деятельность в ОУ (штатное расписание, обеспечивающее кадровый состав, реализующий воспитательную деятельность в ОУ. Вся информация размещается на сайте детского сада в установленные сроки.

Требования к условиям работы с особыми категориями детей

По своим основным задачам воспитательная работа в ДОО не зависит от наличия (отсутствия) у ребёнка особых образовательных потребностей.

В основе процесса воспитания детей в ДОО должны лежать традиционные ценности российского общества. Необходимо создавать особые условия воспитания для отдельных категорий обучающихся, имеющих особые образовательные потребности: дети с инвалидностью, дети с ограниченными возможностями здоровья, дети из социально уязвимых групп (воспитанники детских домов, дети из семей мигрантов, и так далее), одаренные дети и другие категории.

Инклюзия подразумевает готовность образовательной системы принять любого ребёнка независимо от его особенностей (психофизиологических, социальных,

психологических, этнокультурных, национальных, религиозных и других) и обеспечить ему оптимальную социальную ситуацию развития.

Программа предполагает создание следующих условий, обеспечивающих достижение целевых ориентиров в работе с особыми категориями детей:

1) направленное на формирование личности взаимодействие взрослых с детьми, предполагающее создание таких ситуаций, в которых каждому ребёнку с особыми образовательными потребностями предоставляется возможность выбора деятельности, партнера и средств; учитываются особенности деятельности, средств её реализации, ограниченный объем личного опыта детей особых категорий;

2) формирование игры как важнейшего фактора воспитания и развития ребёнка с особыми образовательными потребностями, с учётом необходимости развития личности ребёнка, создание условий для самоопределения и социализации детей на основе социокультурных, духовно нравственных ценностей и принятых в российском обществе правил и норм поведения;

3) создание воспитывающей среды, способствующей личностному развитию особой категории дошкольников, их позитивной социализации, сохранению их индивидуальности, охране и укреплению их здоровья и эмоционального благополучия;

4) доступность воспитательных мероприятий, совместных и самостоятельных, подвижных и статичных форм активности с учётом особенностей развития и образовательных потребностей ребёнка; речь идет не только о физической доступности, но и об интеллектуальной, когда созданные условия воспитания и применяемые правила должны быть понятны ребёнку с особыми образовательными потребностями;

5) участие семьи как необходимое условие для полноценного воспитания ребёнка дошкольного возраста с особыми образовательными потребностями.

Основными условиями реализации рабочей программы воспитания при инклюзивном образовании являются:

- полноценное проживание ребенком всех этапов детства (младенческого, раннего и дошкольного возраста), обогащение (амплификация) детского развития;
- построение воспитательной деятельности с учетом индивидуальных особенностей каждого ребенка, при котором сам ребенок становится активным субъектом воспитания;
- содействие и сотрудничество детей и взрослых, признание ребенка полноценным участником (субъектом) образовательных отношений;
- формирование и поддержка инициативы детей в различных видах детской деятельности;
- активное привлечение ближайшего социального окружения к воспитанию ребенка.

Задачи воспитания детей с ОВЗ на уровне дошкольного образования:

- формирование общей культуры личности детей, развитие их социальных, нравственных, эстетических, интеллектуальных, физических качеств, инициативности, самостоятельности и ответственности;
- формирование доброжелательного отношения к детям с ОВЗ и их семьям со стороны всех участников образовательных отношений;
- обеспечение психолого-педагогической поддержки семье ребенка с особенностями в развитии и содействие повышению уровня педагогической компетентности родителей;
- обеспечение эмоционально-положительного взаимодействия детей с окружающими в целях их успешной адаптации и интеграции в общество;

- расширение у детей с различными нарушениями развития знаний и представлений об окружающем мире;
- взаимодействие с семьей для обеспечения полноценного развития детей с ОВЗ;
- охрана и укрепление физического и психического здоровья детей, в т.ч. их эмоционального благополучия;
- объединение обучения и воспитания в целостный образовательный процесс на основе духовно-нравственных и социокультурных ценностей и принятых в обществе правил и норм поведения в интересах человека, семьи, общества.

По своим основным задачам воспитательная работа в ОУ не зависит от наличия (отсутствия) у ребенка особых образовательных потребностей. В основе процесса воспитания детей в ОУ должны лежать традиционные ценности российского общества.

Инклюзия является ценностной основой уклада ОУ и основанием для проектирования воспитывающих сред, деятельностей и событий.

На уровне уклада ОУ инклюзивное образование – это идеальная норма для воспитания, реализующая такие социокультурные ценности, как забота, принятие, взаимоуважение, взаимопомощь, совместность, сопричастность, социальная ответственность. Эти ценности должны разделяться всеми участниками образовательных отношений в ОУ.

На уровне воспитывающих сред: ППС строится как максимально доступная для детей с ОВЗ; событийная воспитывающая среда ОУ обеспечивает возможность включения каждого ребенка в различные формы жизни детского сообщества; рукотворная воспитывающая среда обеспечивает возможность демонстрации уникальности достижений каждого ребенка.

На уровне общности: формируются условия освоения социальных ролей, ответственности и самостоятельности, сопричастности к реализации целей и смыслов сообщества, приобретает опыт развития отношений между детьми, родителями, воспитателями. Детская и детско-взрослая общность в инклюзивном образовании развиваются на принципах заботы, взаимоуважения и сотрудничества в совместной деятельности.

На уровне деятельностей: педагогическое проектирование совместной деятельности в разновозрастных группах, в малых группах детей, в детско-родительских группах обеспечивает условия освоения доступных навыков, формирует опыт работы в команде, развивает активность и ответственность каждого ребенка в социальной ситуации его развития.

На уровне событий: проектирование педагогами ритмов жизни, праздников и общих дел с учетом специфики социальной и культурной ситуации развития каждого ребенка обеспечивает возможность участия каждого в жизни и событиях группы, формирует личностный опыт, развивает самооценку и уверенность ребенка в своих силах. Событийная организация должна обеспечить переживание ребенком опыта самостоятельности, счастья и свободы в коллективе детей и взрослых.

2.2. Часть, формируемая участниками образовательных отношений

2.2.1. Специфика национальных, социокультурных и иных условий, в которых осуществляется образовательная деятельность

При проектировании содержания Программы учитывали климатические особенности региона, к которому относится Ульяновская область, Сенгилеевский район. Это средняя полоса России: время начала и окончания тех или иных сезонных явлений (листопад, таяние снега, ледоход и т.д.), интенсивность их протекания; состав флоры и фауны; длительность светового дня; режима работы детского сада в режиме полного дня (12-и часовое пребывание детей), погодные условия и т.д.

Исходя из климатических особенностей региона, распорядок (режим) дня составляется в соответствии с выделением двух периодов:

1) холодный период: учебный год (сентябрь-май), составляется определенный режим дня и расписание непосредственно образовательной деятельности;

2) летний период (июнь-август), когда дети имеют возможность больше времени проводить на свежем воздухе, получать необходимую физическую нагрузку, иметь большой выбор занятий по интересу, экспериментировать с водой. В теплое время года прием детей, утреннюю зарядку, часть занятий, вечерний круг лучше проводить на свежем воздухе.

Эти особенности учитываются при составлении тематических мероприятий. Содержание образования в ОУ учитывает национально-культурные особенности региона, включающие вопросы истории и культуры родного города, природного, социального и рукотворного мира, многообразие народов Поволжья.

МОУ Артюшкинская ОШ посещают дети разных национальностей: русские, мордва, чуваша. И т.д. Составной частью воспитательно - образовательной работы с детьми и родителями (законными представителями) – это формирование культуры межнационального общения, взаимодействие взрослых и детей на основе толерантного отношения взрослого к ребенку. Толерантность закладывается как одна из основ личности ребенка. В ОУ демонстрируется и объясняется значение позитивного общения, сотрудничества детей и взрослых, не похожих друг на друга. Дошкольное учреждение расположено на территории села Артюшкино.

2.2.2. Направления, выбранные участниками образовательных отношений из числа парциальных программ

Характеристика и описание основных направлений образовательной деятельности

Парциальная программа «Сенгилеевское белогорье» отражает содержание, относящееся к общечеловеческим и российским ценностям, к истории и культуре Ульяновского края. В связи с этим, программа ориентированна на повышение уровня социально-коммуникативного развития детей дошкольного возраста, развитие у дошкольников основ гражданской ответственности, правовой культуры.

Программа «Сенгилеевское белогорье» реализуется в работе с детьми старшего дошкольного возраста. Содержание программы включает четыре раздела: «В долине Жигулёвского предгорья», «У волжских синих берегов», «Сенгилеевские просторы», «Городские фотографии», в которых представлены различные направления социально-коммуникативного развития дошкольников. В каждом разделе программы выделен **комплекс задач**, способствующих формированию у дошкольников начальных

структурированных представлений о социальной действительности, развитию у детей эмоционально-положительного отношения к окружающим людям, воспитанию адекватных моделей поведения и ценностных качеств личности. Содержание программного материала выстроено в логике применения сформированных у детей представлений в игровой, конструктивной, познавательной, творческой видах деятельности.

Первый раздел «В долине Жигулевского предгорья»:

«Социально – коммуникативное развитие»:

- понимать связь между прошлым, настоящим и будущим города и края, осознавать себя частью окружающего мира.

«Познавательное развитие»:

- знать некоторые сведения об истории, культуре, этнографии, природных особенностях, полезных ископаемых, общественном устройстве, символах города и края;

«Речевое развитие»:

- уметь эмоционально рассказывать о явлениях природного и социального мира, событиях из жизни окружающих взрослых и сверстников;

Художественно – эстетическое развитие:

- развивать эстетическое восприятие, умение созерцать красоту окружающего мира.

Второй раздел «У волжских синих берегов»:

Социально – коммуникативное развитие:

- понимать связь между деятельностью человека и изменениями в волжском окружении;
- формирование бережного отношения к тому, что сделано руками человека;
- продолжать знакомить детей с профессиями, связанными со спецификой родного города.

«Познавательное развитие»:

- знать, что Волга - одна из основных рек России, названия волжских видов рыб, условия их обитания;

«Речевое развитие»:

- знать некоторые произведения о Волге; их художественные достоинства, авторов произведений;

- уметь эмоционально рассказать о Волге, особенностях флоры и фауны волжского бассейна, профессии рыбака, ее значении;

Художественно – эстетическое развитие:

- формирование эстетического отношения к явлениям окружающего мира;
- развивать эстетические чувства детей, художественное восприятие.

Третий раздел «Сенгилеевские просторы»:

«Социально – коммуникативное развитие»:

- устанавливать связи между деятельностью по благоустройству города, природоохранной деятельностью в заказнике и происходящими переменами в социальном и природном окружении;

«Познавательное развитие»:

- знать некоторые сведения о Сенгилеевском природном заказнике, о растениях и животных обитающих на его территории;

Речевое развитие:

- развивать у детей восприятие поэтического произведения, осознанно отвечать на вопросы по содержанию;

«Художественно – эстетическое развитие»:

- знать некоторые сведения об историко-архитектурных достопримечательностях города;
- уметь ориентироваться в ближайшем городском окружении, конструировать макеты и панораму старинного и современного города из готовых модулей;
- уметь договариваться о предстоящей постройке, планировать последовательность действий, отбирать необходимый материал, достигать результата;

Четвертый раздел «Сельские фотографии»:

«Социально – коммуникативное развитие»:

- устанавливать связи между стремлениями человека и результатами его деятельности;

«Познавательное развитие»:

- знать почетных граждан города, их имена, сферу деятельности, вклад в историю города;

«Речевое развитие»:

- уметь эмоционально рассказывать о жизни Почётных граждан, их семье, занятиях и увлечениях.

Художественно – эстетическое развитие:

- продолжать развивать образное эстетическое восприятие;
- формировать эстетическое отношение к предметам и явлениям окружающего мира, произведениям искусства, к художественно – творческой деятельности;

Парциальная программа «Свой край люби и знай» реализуется в тесной связи с методической разработкой «Формирование интереса к культурно – историческим ценностям родного края у дошкольников» А.Т. Котляковой, Э.Ф. Абдрахимовой, что позволяет осуществлять достижение следующих результатов:

- воспитание у детей любви к Родине, к родному краю и его истории;
- развитие умения видеть историю вокруг себя (в домах, которые нас окружают, предметах быта, в названиях улиц, парков);
- приобщение к культуре и традиция русского народа, воспитание лучших качеств, присущих ему: трудолюбие, доброту, взаимовыручку, сочувствие;
- развитие творческих и интеллектуальных способностей детей, их речевой культуры;
- культивирование эмоционально-поэтического отношения к природе, свойственное нашим предкам.

Организация работы строится на следующих принципах:

- принцип целостности и системности: восприятие и изучение истории и культуры своего края как системы и взаимодействие всех её составляющих;
- принцип интеграции: все темы тесно взаимосвязаны;
- принцип систематичности и последовательности: организация непрерывного приобщения маленького человека к истории культуры региона;
- краеведческий принцип: максимальное использование местного материала;
- принцип компетентности: организаторы процесса стремятся к овладению культурно-историческими традициями своего края.

Условия реализации:

- непрерывность процесса познания истории культуры своего края;
- участие в реализации программ грамотных специалистов в сотрудничестве с родителями;
- моделирование содержания краеведческого курса для формирования целостной картины микромира (природы, социокультуры края) и определения в нём роли человека;
- обеспечение посредственного общения дошкольников с предметами и явлениями региональной культуры, с деятелями культуры края.

Тематический план

№ п/п	Тема.	
Разновозрастная группа.		
Тема 1	Ознакомление с природой родного края	
	- Природа на участке детского сада, в парке	
Тема 2	<i>Моё село, мой край – историческое прошлое и настоящее.</i>	
	- Я, моя семья, мой дом, адрес, улица, ближайшее окружение, детский сад.	
Тема 3	<i>Знаменитые люди Сенгилеевского края</i>	
	- Фольклор: народные сказки, загадки, пословицы, потешки	
	- Знакомство с предметами русского народного быта, упоминаемыми в сказках	
	- Знакомство с народными песнями, музыкой, частушками, хороводными плясками	
Тема 4	<i>Развитие труда в Сенгилеевском районе</i>	
	- Труд людей в детском саду.	

Формирование интереса к культурно – историческим ценностям родного края у дошкольников проходит в образовательной деятельности по всем образовательным областям в соответствии с возрастными особенностями детей дошкольного возраста.

Образовательная область	Задачи
Социально коммуникативное Развитие	<ul style="list-style-type: none"> - Формировать у дошкольников систему элементарных представлений о культуре и истории родного края; - воспитывать положительные отношения и интерес к культурно – историческим ценностям края, его жителям; - подвести детей к осознанию собственной принадлежности к Родине, краю, городу и ощущению себя частью большого человеческого сообщества; - развивать социальную активность дошкольников: желание в меру своих возможностей участвовать в событиях окружающей социальной действительности, вызвать стремление к ее позитивному преобразованию.
Познавательное развитие	<ul style="list-style-type: none"> Воспитывать эстетические переживания, связанные с созерцанием величия и красоты природы инзенской; - поддерживать любознательность детей, стремление узнавать новое о природных явлениях; - включать детей в доступную их возрасту деятельность, связанную охраной природы. - расширять представления о природной достопримечательности края, ее роли и влиянии на образ жизни жителей города и края; формировать элементарные представления о техническом прогрессе; - воспитывать понимание необходимости перемен в жизни,

	готовности к деятельности в изменяющих условиях, стремление к преобразованиям; - воспитывать желание беречь и сохранять достопримечательности края.
Речевое развитие	Развивать речь, мышление, первичное восприятие диалектной речи через знакомство с культурой Сенгилеевского края.
Художественно – эстетическое Развитие	Приобщать детей младшего дошкольного возраста к музыкальному творчеству родного края; воспитывать любовь в родной земле через слушание музыки, разучивание песен, хороводов, традиций края. Формировать практические умения по приобщению детей старшего дошкольного возраста к различным народным декоративно-прикладным видам деятельности.
Физическое развитие	Развивать эмоциональную свободу, физическую выносливость, смекалку, ловкость через традиционные игры и забавы Сенгилеевского края.

В дошкольном возрасте формируются предпосылки гражданских качеств, представления о человеке, обществе культуре. Очень важно привить в этом возрасте чувство любви и привязанности к природным и культурным ценностям родного края, так как именно на этой основе воспитывается патриотизм. Поэтому в детском саду в образовательном процессе используются разнообразные методы и формы организации детской деятельности: народные подвижные игры и забавы, дидактические игры, слушание музыки, наблюдения в природе, чтение детской литературы, знакомство с народно-прикладным искусством и др.

Программа «**Основы безопасности детей дошкольного возраста**» Авдеева Н.Н., Князева Н.Л., Стеркина Р.Б. Материал программы строится на раскрытии причинно-следственных связей.

Планируемые результаты:

- становление у детей ценностей бережного отношения к природе и её обитателям;
- знание опасных объектов в природе;
- становление у детей ценностей бережного отношения к строению человеческого организма, понимание целостности человеческого организма;
- понимание ценностей здорового образа жизни;
- знание безопасного поведения в доме, во дворе, на улице, в общественном транспорте;
- знание круга опасных предметов, понимание последствий неосторожного общения с ними;
- понимание детьми, что именно может быть опасным в общении с другими людьми;
- развитие самостоятельности и ответственности;
- развитие умения вести себя в различных ситуациях.

Программа включает шесть разделов, содержание которых отражает изменения в жизни современного общества:

1. Ребенок и другие люди
 - 1.1. О несовпадении приятной внешности и добрых намерений
 - 1.2. Опасные ситуации контактов с незнакомыми людьми
 - 1.3. Ситуации насильственного поведения со стороны незнакомого взрослого
 - 1.4. Ребенок и другие дети, в том числе подростки
 - 1.5. Если чужой приходит в дом

- 1.6. Ребенок как объект сексуального насилия
2. Ребенок и природа
 - 2.1. В природе все взаимосвязано
 - 2.2. Загрязнение окружающей среды
 - 2.3. Ухудшение экологической ситуации
 - 2.4. Бережное отношение к живой природе
 - 2.5. Ядовитые растения
 - 2.6. Контакты с животными
 - 2.7. Восстановление окружающей среды
3. Ребенок дома
 - 3.1. Прямые запреты и умения правильно обращаться с некоторыми предметами
 - 3.2. Открытое окно, балкон как источники опасности
 - 3.3. Экстремальные ситуации в быту
4. Здоровье ребенка
 - 4.1. Здоровье - главная ценность человеческой жизни
 - 4.2. Изучаем свой организм
 - 4.3. Прислушаемся к своему организму
 - 4.4. Ценности здорового образа жизни
 - 4.5. О профилактике заболеваний
 - 4.6. Навыки личной гигиены
 - 4.7. Забота о здоровье окружающих
 - 4.8. Поговорим о болезнях
 - 4.9. Инфекционные болезни
 - 4.1.0. Врачи – наши друзья
 - 4.1.1. О роли лекарств и витаминов
 - 4.1.2. Правила первой помощи
 5. Эмоциональное благополучие ребенка
 - 5.1. Психическое здоровье
 - 5.2. Детские страхи
 - 5.3. Конфликты и ссоры между детьми
 6. Ребенок на улицах города
 - 6.1. Устройство проезжей части
 - 6.2. «Зебра», светофор и другие дорожные знаки для пешеходов
 - 6.3. Дорожные знаки для водителей и пешеходов
 - 6.4. Правила езды на велосипеде
 - 6.5. О работе ГИБДД
 - 6.6. Милиционер-регулирующий
 - 6.7. Правила поведения в транспорте
 - 6.8. Если ребенок потерялся

Программа «Физическая культура в дошкольном детстве» Н.В. Полтавцева, Н.А. Гордова
Приобщение к физической культуре

Виды движений	Умения	Знания	Упражнения
Ходьба	Ходить, ступая мягко, не топая и не шаркая ногами. Перемещаться ритмично в удобном и заданном темпе. Ходить с ускорением, энергично двигая руками; менять ширину шага и высоту подъема ноги в соответствии с препятствиями.	Понимать разницу в перемещении мягким и топающим шагом.	<ul style="list-style-type: none"> • Ходьба разными способами: обычным шагом, с высоким подниманием колен, на носках. • Ходьба с разным пространственным расположением: по прямой, по краям площадки, в рассыпную, не наталкиваясь друг на друга; парами, держась за руки; ходьба по кругу, держась за руки, в одном и другом направлении; ходьба между предметами, не наталкиваясь; по узкой дорожке (20 см), не сходя с нее. • Ходьба с заданиями: с остановкой на сигнал (звуковой и цветовой), с приседаниями по сигналу. • Ходьба с изменением темпа.
Бег	Бегать легко на передней части ступни, тормозить или менять направление при встрече с препятствием; включать движения руками при энергичном передвижении.	Понимать одобрительную оценку при перемещении мягким, легким бегом, стремиться к использованию такого бега.	<ul style="list-style-type: none"> • Бег за взрослым; бег за движущимся предметом, меняя направление; бег от погони; бег в рассыпную, не наталкиваясь друг на друга. • Непрерывный бег в течении 30-40 секунд в умеренном темпе; бег 80 м. в медленном темпе; бег 8-10 м. в быстром темпе. •
Прыжки	Прыгать легко, опускаясь на полусогнутые ноги; отталкиваться одновременно двумя ногами, стремиться к энергичному толчку.	Приземляться следует тихо, неслышно, сгибая ноги в коленях, на переднюю часть стопы, стараясь устоять на ногах.	<ul style="list-style-type: none"> • Прыжки на двух ногах на месте (8 на 2); перепрыгивание через шнур, ленту, обод обруча, через 4-6 косичек, расположенных последовательно на расстоянии 10 см. друг от друга. • Прыжки в длину с места (15-20 см.), подпрыгивание до предмета, находящегося на высоте 10-15 см. от поднятой руки.

Лазанье, ползание, перелезание	Ползать на ладонях и коленях, поочередно переставляя руки и ноги; ползать, не стучая коленями, используя любую координацию движений (перекрестную, чередующийся шаг); лазать по стремянке и гимнастической стенке удобным для ребенка способом, используя круговой хват руками и ставя ногу на рейку серединой стопы; подлезать под препятствия, не задевая их.	Чтобы не заалеть за препятствие, нужно опуститься ниже, согнуть руки в локтях. При лазанье необходимо крепко держаться за рейки, спускаться до пола.	<ul style="list-style-type: none"> • Ползание на четвереньках разными способами и в разном темпе (расстояние 5-6 м.) • Подлезание под препятствия высотой 50-40 см. • Перелезание через валики, бревно; лазанье по лесенке-стремянке, гимнастической стенке на высоту не ниже 1 м. 70 см. – 2 м. • Ползание по доске, лежащей на полу, по гимнастической скамейке, по наклонной доске удобным для ребенка способом.
Бросание, ловля, метание	Энергично отталкивать предмет, захватывая большой предмет двумя руками с боков, а маленький одной рукой; выполнять броски правой и левой рукой снизу, от груди, от головы одной и двумя руками из исходного положения стоя, стоя на коленях, сидя.	Чтобы крепко держать большой предмет, нужно захватывать его двумя руками, а чтобы крепко держать маленький предмет, нужно захватывать его одной рукой.	<ul style="list-style-type: none"> • Прокатывание большого мяча двумя руками, прокатывание маленького мяча одной рукой. • Бросание большого мяча и маленьких предметов из положения стоя, стоя на коленях, сидя снизу, от груди, от головы. • Перебрасывание мяча через сетку, шнур, натянутые на уровне груди и роста ребенка, с расстояния 1-1,5 м. • Бросание мячей, мешочков, шишек на дальность правой и левой рукой. • Бросание предмета в горизонтальную цель (корзину, коробку, обруч) с расстояния 1-1,5 м. • Ловля катящегося мяча, брошенного воспитателем с расстояния 50-100 см.
Упражнения в равновесии	Сохранять равновесие при перемещении в пространстве в удобном и заданном темпе; не падать при резких остановках; удерживать статическое равновесие в заданных позах.	Чтобы не упасть, голову нужно держать прямо, не опускать.	<ul style="list-style-type: none"> • Ходьба и бег по дорожке (ширина 25-30 см., длина – 2-3 м.), между шнурами, линиями, по доске; с перешагиванием через линии, палки, кубики, рейки (высота 10-15 см.). • Ходьба по гимнастической скамейке. • Ходьба по наклонной доске, один конец которой приподнят на высоту 20-30 см. • Ходьба и ползание на четвереньках по гимнастичес-

			<p>кой скамейке, стесанной поверхности бревна (ширина 25-20 см.).</p> <ul style="list-style-type: none"> • Подъем на куб и гимнастическую скамейку и спуск без помощи взрослого (высота 25-30 см.); подъем на носки и спускание на всю ступню; медленное кружение на месте.
Общеразвивающие упражнения	<p>Различать направление движений, передавать заданное направление на уровне простой ориентировки и предэтапо-нов (вперед, вверх, вниз, назад, в стороны). Выполнять одновременные и однонаправленные движения одной частью тела (руками или ногами).</p>	<p>Ориентироваться и различать направления движений по названию: вперед, назад, вниз, вверх, в стороны. Знать названия часто используемых движений: приседание, наклон; поднимание, опускание рук, ног; сесть, встать; встать на колени и др.</p>	<ul style="list-style-type: none"> • Для рук и верхнего плечевого пояса: поднимание рук вперед, вверх, в стороны; отведение рук назад, за спину; сгибание рук в локтях, выпрямление; скрещивание рук перед грудью; сочетание поднимания рук в стороны с махами различной амплитуды; махи руками вперед-назад, вверх-вниз; хлопки руками перед собой, впереди, сверху, над головой. • Для ног: приседание, поочередное поднимание ног из положения стоя, поочередное выставление ног вперед на пятку, поднимание на носки, стоя на двух ногах; движения пальцами ног из положения сидя. • Для туловища: наклон вперед, не сгибая колени; сгибание и выпрямление ног в коленях из положения сидя на полу одновременно и поочередно; поднимание и опускание ног из положения лежа на спине в сочетании со сгибанием и выпрямлением, удержанием ног некоторое время на весу; стоя на коленях, садиться на пятки и подниматься; повороты в стороны с передачей предметов по кругу из положения стоя и сидя; повороты в стороны в стороны, пряча предмет за спину, из положения сидя; приподнимание туловища с упором на руки из положения лежа на животе. • Все упражнения выполнять без предметов и с индифференциальными предметами: большим мячом, двумя флажками, кубиками, лентами и т.д.

Парциальная образовательная программа «Программа реализации компетентного подхода в двигательной деятельности детей четвертого года жизни» Полтавцева Н.В., Анохина И.А.

Центральном звеном модели являются составные компоненты двигательной деятельности: постановка цели, планирование действий, создание условий для выполнения физических упражнений и организация партнёров, выбор двигательного действия и способа его выполнения, действия дошкольника, получения результата (положительного или отрицательного), оценка достигнутого. Результаты оценки или самооценки должны определять дальнейший путь выполнения.

Модель участия дошкольника в управлении двигательной деятельности:

- в специально-созданных условиях;
- в проблемных ситуациях;
- при использовании подвижных игр;
- в самостоятельной двигательной деятельности на прогулках, в групповой комнате и физкультурном зале;
- в жизненных ситуациях.

Содержание образовательной работы на год расписано в тексте программы (стр.19 – 27)

2.2.3. Коррекционно-развивающая работа

В ОУ не имеются дети с ОВЗ, по заключениям ПМПК.

2.2.4. Особенности взаимодействия педагогического коллектива с семьями воспитанников

В современных условиях дошкольное образовательное учреждение является единственным общественным институтом, регулярно и неформально взаимодействующим с семьей, то есть имеющим возможность оказывать на неё определенное влияние.

В основу совместной деятельности семьи и дошкольного учреждения заложены следующие принципы:

- единый подход к процессу воспитания ребёнка;
- открытость дошкольного учреждения для родителей;
- взаимное доверие во взаимоотношениях педагогов и родителей;
- уважение и доброжелательность друг к другу;
- дифференцированный подход к каждой семье;
- равно ответственность родителей и педагогов.

На сегодняшний день в дошкольных группах осуществляется интеграция общественного и семейного воспитания дошкольников со следующими категориями родителей:

- с семьями воспитанников;
- с будущими родителями.

Задачи:

- 1) формирование психолого- педагогических знаний родителей;
- 2) приобщение родителей к участию в жизни ДОУ;
- 3) оказание помощи семьям воспитанников в развитии, воспитании и обучении детей;
- 4) изучение и пропаганда лучшего семейного опыта.

Система взаимодействия с родителями включает:

- ознакомление родителей с результатами работы ОУ на общих родительских собраниях, анализом участия родительской общественности в жизни ОУ;
- ознакомление родителей с содержанием работы ОУ, направленной на физическое, психическое и социальное развитие ребенка;
- участие в составлении планов: спортивных и культурно-массовых мероприятий, работы родительского комитета
- целенаправленную работу, пропагандирующую общественное дошкольное воспитание в его разных формах;
- обучение конкретным приемам и методам воспитания и развития ребенка в разных видах детской деятельности на семинарах-практикумах, консультациях и открытых занятиях.

Принципы работы с родителями:

- целенаправленность, систематичность, плановость;
- открытость детского сада для семьи (каждому родителю обеспечивается возможность знать и видеть, как живет и развивается его ребенок);
- сотрудничество педагогов и родителей в воспитании детей;
- дифференцированный подход к работе с родителями с учётом многоаспектной специфики каждой семьи;
- возрастной характер работы с родителями;
- создание активной развивающей среды, обеспечивающей единые подходы к развитию личности в семье и детском коллективе;
- диагностика общих и частных проблем в воспитании и развитии ребенка;
- доброжелательность.

Модель сотрудничества семьи и детского сада в течении года

<i>Реальное участие родителей в жизни ОУ</i>	<i>Формы участия</i>	<i>Периодичность сотрудничества</i>
В проведении мониторинговых исследований	- Анкетирование - Социологический опрос - интервьюирование - «Родительская почта»	3-4 раза в год По мере необходимости 1 раз в квартал
В создании условий	- Участие в субботниках по благоустройству территории; - помощь в создании предметно-развивающей среды; - оказание помощи в ремонтных работах	2 раза в год Постоянно ежегодно
В управлении ОУ	- участие в работе родительского комитета, педагогических советах.	По плану

<p>В просветительской деятельности, направленной на повышение педагогической культуры, расширение информационного поля родителей</p>	<p>-наглядная информация (стенды, папки-передвижки, семейные и групповые фотоальбомы, фоторепортажи «Из жизни группы», «Копилка добрых дел», «Мы благодарим»); -памятки; -создание странички на сайте ОУ; -консультации, семинары, семинары-практикумы, конференции; - распространение опыта семейного воспитания; -родительские собрания;</p>	<p>1 раз в квартал</p> <p>Обновление постоянно 1 раз в месяц По годовому плану</p> <p>1 раз в квартал</p>
<p>В воспитательно-образовательном процессе ДОУ, направленном на установление сотрудничества и партнерских отношений с целью вовлечения родителей в единое образовательное пространство</p>	<p>-Дни открытых дверей. - Недели творчества - Совместные праздники, развлечения. -Встречи с интересными людьми - Консультативный пункт. - Участие в творческих выставках, смотрах-конкурсах - Мероприятия с родителями в рамках проектной деятельности - заседания Семейного клуба</p>	<p>По плану 1 раз в квартал 3 раза в год По плану По плану По необходимости Постоянно по годовому плану 2-3 раза в год 1 раз в квартал</p>

2.2.5. Преемственность дошкольного и начального образования

Цель: обеспечение преемственности и непрерывности в организации образовательной, воспитательной, учебно-методической работы между дошкольным и начальным звеном образования.

Задачи:

Согласовать цели и задачи дошкольного и школьного начального образования.

Создать психолого-педагогические условия, обеспечивающие сохранность и укрепление здоровья, непрерывность психофизического развития дошкольника и младшего школьника.

Обеспечить условия для реализации плавного, бесстрессового перехода детей от игровой к учебной деятельности.

Преемственность учебных планов и программ дошкольного и школьного начального образования.

Школа и детский сад нацелена на реализацию комплекса образовательных задач, которые исходят из двух взаимодействующих целей – подготовить ребёнка дошкольного

возраста к обучению в школе и в начальной школе заложить базу для дальнейшего активного обучения.

Готовность к обучению в начальной школе предполагает физиологическую зрелость и психологическую готовность, готовность к обучению в основной школе - наличие способности обучаться.

Организация работы по дошкольному обучению детей старшего дошкольного возраста осуществляется по следующим направлениям:

- организационно-методическое обеспечение;
- работа с детьми;
- работа с родителями.

Организационно-методическое обеспечение включает:

- Совместные педагогические советы по вопросам преемственности.
- Совместные заседания МО по вопросам эффективности работы учителей и воспитателей ОУ по подготовке детей к обучению в школе.
- Семинары-практикумы.
- Взаимопосещения занятий. Изучение опыта использования вариативных форм, методов и приёмов работы в практике учителей и воспитателей.
- Разработку и создание единой системы диагностических методик “дошкольного” образования.

Работа с детьми включает:

- Организацию адаптационных занятий с детьми в ШБП (Школа будущего первоклассника).
- Совместную работу психологов по отслеживанию развития детей, определению “школьной зрелости”.
- Совместное проведение праздников, спортивных мероприятий.

Система взаимодействия педагога и родителей включает:

- Совместное проведение родительских собраний.
- Проведение дней открытых дверей.
- Посещение уроков и адаптационных занятий родителями.
- Открытые занятия педагогов дополнительного образования.
- Консультации психолога и учителя.
- Организация экскурсий по школе.
- Привлечение родителей к организации детских праздников, спортивных соревнований.

Взаимодействие ДОУ и школы в процессе подготовки детей к школьному обучению предполагает создание комплекса условий, обеспечивающих формирование готовности ребенка к школе на основе единых требований. Адаптационные занятия позволяют преодолеть последствия имеющегося у ребенка негативного опыта общения с социумом и предполагают более легкую адаптацию к условиям школы.

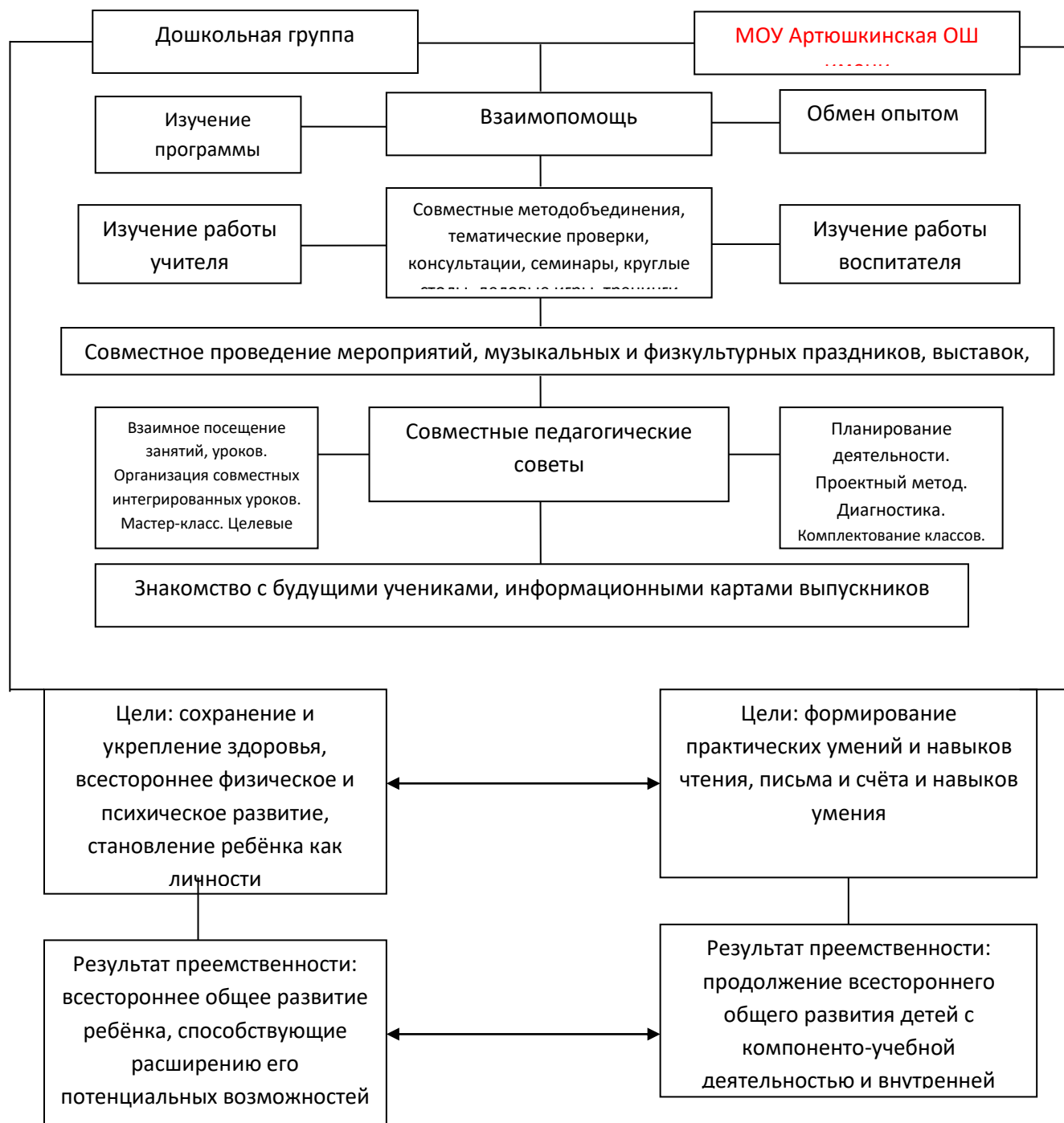
Ожидаемые результаты

Такая целенаправленная работа по подготовке детей к школе должна способствовать:

- Созданию и совершенствованию благоприятных условий для обеспечения:
- личностного развития ребенка;
- укрепления психического и физического здоровья;
- целостного восприятия картины окружающего мира;

- формирования социально-нравственных норм и готовности к школьному обучению;
- преодоления разноуровневой подготовки.
- Созданию единой системы диагностических методик за достигнутым уровнем развития детей и дальнейшего прогнозирования его развития.
- Совершенствованию форм организации учебно-воспитательного процесса и методов обучения в ДОУ и начальной школе.
- Обеспечению более успешной адаптации детей к обучению в начальных классах, сохранению желания дошкольников учиться и развиваться
- Для педагогов организация работы по предшкольному образованию дает возможность лучше понять детей и выстроить свою работу в соответствии с их развитием.

Система преемственности работы детского сада



III. Организационный раздел

3.1. Обязательная часть.

3.1.1. Психолого-педагогические условия реализации программы.

Успешная реализация программы обеспечивается следующими психолого-педагогическими условиями:

1) признание детства как уникального периода в становлении человека, понимание неповторимости личности каждого ребёнка, принятие воспитанника таким, какой он есть, со всеми его индивидуальными проявлениями; проявление уважения к развивающейся личности, как высшей ценности, поддержка уверенности в собственных возможностях и способностях у каждого воспитанника;

2) решение образовательных задач с использованием как новых форм организации процесса образования (проектная деятельность, образовательная ситуация, образовательное событие, обогащенные игры детей в центрах активности, проблемно-обучающие ситуации в рамках интеграции образовательных областей и другое), так и традиционных (фронтальные, подгрупповые, индивидуальные) занятий. При этом занятие рассматривается как дело, интересное и интересное детям, развивающее их; деятельность, направленная на освоение детьми одной из разнообразных педагогически обоснованных форм и методов работы, выбор которых осуществляется педагогом;

3) обеспечение преемственности содержания и форм организации образовательного процесса в ДОО, в том числе дошкольного и начального общего уровней образования (опорна опыт детей, накопленный на предыдущих этапах развития, изменение форм и методов образовательной работы, ориентация на стратегический приоритет непрерывного образования – формирование умения учиться);

4) учёт специфики возрастного и индивидуального психофизического развития обучающихся (использование форм и методов, соответствующих возрастным особенностям детей; видов деятельности, специфических для каждого возрастного периода, социальной ситуации развития);

5) создание развивающей и эмоционально комфортной для ребёнка образовательной среды, способствующей эмоционально-ценностному, социально-личностному, познавательному, эстетическому развитию ребёнка и сохранению его индивидуальности, в которой ребёнок реализует право на свободу выбора деятельности, партнера, средств и прочее;

б) построение образовательной деятельности на основе взаимодействия взрослых с детьми, ориентированного на интересы и возможности каждого ребёнка и учитывающего социальную ситуацию его развития;

7) индивидуализация образования (в том числе поддержка ребёнка, построение его образовательной траектории) и оптимизация работы с группой детей, основанные на результатах педагогической диагностики (мониторинга);

8) оказание ранней коррекционной помощи детям с ООП, в том числе с ОВЗ на

основе специальных психолого-педагогических подходов, методов, способов общения и условий, способствующих получению ДО, социальному развитию этих детей, в том числе по средствам организации инклюзивного образования;

9) совершенствование образовательной работы на основе результатов выявления запросов родительского и профессионального сообщества;

10) психологическая, педагогическая и методическая помощь и поддержка, консультирование родителей (законных представителей) в вопросах обучения, воспитания и развития детей, охраны и укрепления их здоровья;

11) вовлечение родителей (законных представителей) в процесс реализации образовательной программы и построение отношений сотрудничества в соответствии с образовательными потребностями и возможностями семьи обучающихся;

12) формирование и развитие профессиональной компетентности педагогов, психолого-педагогического просвещения родителей (законных представителей) обучающихся;

13) непрерывное психолого-педагогическое сопровождение участников образовательных отношений в процессе реализации Федеральной программы в ДОО, обеспечение вариативности его содержания, направлений и форм, согласно запросам родительского и профессионального сообществ;

14) взаимодействие с различными социальными институтами (сферы образования, культуры, физкультуры и спорта, другими социально-воспитательными субъектами открытой образовательной системы), использование форм и методов взаимодействия, востребованных современной педагогической практикой и семьей, участие всех сторон взаимодействия в совместной социально-значимой деятельности;

15) использование широких возможностей социальной среды, социума как дополнительного средства развития личности, совершенствования процесса её социализации;

16) предоставление информации о Федеральной программе семье, заинтересованным лицам, широкой общественности; вовлеченным в образовательную деятельность, а также широкой общественности;

17) обеспечение возможностей для обсуждения Федеральной программы, поиска, использования материалов, обеспечивающих её реализацию, в том числе в информационной среде.

3.1.2. Особенности организации развивающей предметно-пространственной среды.

РППС рассматривается как часть образовательной среды и фактор, обогащающий развитие детей. РППС ДОО выступает основой для разнообразной, разнонаправленной развивающей, содержательной и привлекательной для каждого ребёнка деятельности.

РППС включает организованное пространство (территория ДОО, групповые комнаты, специализированные, технологические, административные и иные помещения), материалы, оборудование, электронные образовательные ресурсы и

средства обучения и воспитания, охраны и укрепления здоровья детей дошкольного возраста, материалы для организации самостоятельной творческой деятельности детей. РППС создает возможности для учёта особенностей, возможностей и интересов детей, коррекции недостатков их развития.

Федеральная программа не выдвигает жестких требований к организации РППС и оставляет за ДОО право самостоятельного проектирования РППС.

В соответствии со ФГОС ДО возможны разные варианты создания РППС при условии учёта целей и принципов Программы, возрастной и гендерной специфики для реализации образовательной программы.

РППС ДОО создается как единое пространство, все компоненты которого, как в помещении, так и вне его, согласуются между собой по содержанию, масштабу, художественному решению.

При проектировании РППС ДОО нужно учитывать:

местные этнопсихологические, социокультурные, культурно-исторические и природно-климатические условия, в которых находится ДОО;

возраст, уровень развития детей и особенности их деятельности, содержание образования;

задачи образовательной программы для разных возрастных групп;

возможности и потребности участников образовательной деятельности (детей и их семей, педагогов и других сотрудников ДОО, участников сетевого взаимодействия и других участников образовательной деятельности).

С учётом возможности реализации образовательной программы ДОО в различных организационных моделях и формах РППС должна соответствовать:

требованиям ФГОС ДО;

образовательной программе ДОО;

материально-техническим и медико-социальным условиям пребывания детей в ДОО;

возрастными особенностями детей;

воспитываемому характеру обучения детей в ДОО;

требованиям безопасности и надежности.

Определяя наполняемость РППС, следует помнить о целостности образовательного процесса и включать необходимое для реализации содержания каждого из направлений развития и образования детей согласно ФГОС ДО.

РППС ДОО должна обеспечивать возможность реализации разных видов индивидуальной и коллективной деятельности: игровой, коммуникативной, познавательно-исследовательской, двигательной, продуктивной и прочее. в соответствии с потребностями каждого возрастного этапа детей, охраны и укрепления их здоровья, возможностями учёта особенностей и коррекции недостатков их развития.

В соответствии с ФГОС ДО РППС должна

быть содержательно-насыщенной; трансформируемой; полифункциональной; доступной; безопасной.

РППС в ДОО должна обеспечивать условия для эмоционального благополучия детей и комфортной работы педагогических и учебно-вспомогательных сотрудников.

В ДОО должны быть созданы условия для информатизации образовательного процесса. Для этого желательно, чтобы в групповых и прочих помещениях ДОО имелось оборудование для использования информационно-

коммуникационных технологий в образовательном процессе. При наличии условий может быть обеспечено подключение всех групповых, а также иных помещений ДОО к сети Интернет с учётом регламентов безопасного пользования сетью Интернет и психолого-педагогической экспертизы компьютерных игр.

В оснащении РППС могут быть использованы элементы цифровой образовательной среды, интерактивные площадки как пространство сотрудничества и творческой самореализации ребёнка и взрослого (кванториумы, мультстудии, роботизированные и технические игрушки и другие).

Для детей с ОВЗ в ДОО должна иметься специально приспособленная мебель, позволяющая заниматься разными видами деятельности, общаться и играть со сверстниками и, соответственно, в помещениях ДОО должно быть достаточно места для специального оборудования.

3.1.3. Материально-техническое обеспечение программы, обеспеченность методическими материалами и средствами обучения и воспитания.

В ДОО должны быть созданы материально-технические условия, обеспечивающие:

1) возможность достижения обучающимися планируемых результатов освоения Федеральной программы;

2) выполнение ДОО требований санитарно-эпидемиологических правил и гигиенических нормативов, содержащихся в СП 2.4.3648-20, СанПиН 2.3/2.4.3590-20 «Санитарно-эпидемиологические требования к организации общественного питания населения», утверждённых постановлением Главного государственного санитарного врача Российской Федерации от 27 октября 2020г №32 (зарегистрировано Министерством юстиции Российской Федерации 11 ноября 2020 г., регистрационный №60833), действующим до 1 января 2027 года (далее- СанПиН 2.3/2.4.3590-20), СанПиН 1.2.3685-21:

к условиям размещения организаций, осуществляющих образовательную деятельность;

оборудованию и содержанию территории; помещениям, их оборудованию и содержанию; естественному и искусственному освещению помещений; отоплению и вентиляции;

водоснабжению и канализации; организации питания; медицинскому обеспечению; приему детей в организации, осуществляющих образовательную деятельность ;организации режима дня;

организации физического воспитания;

личной гигиене персонала;

3) выполнение ДОО требований пожарной безопасности и электробезопасности;

4) выполнение ДОО требований по охране здоровья обучающихся и охране труда работников ДОО;

5) возможность для беспрепятственного доступа обучающихся с ОВЗ, в том числе детей-инвалидов к объектам инфраструктуры ДОО.

При создании материально-технических условий для детей с ОВЗ ДОО должна учитывать особенности их физического и психического развития.

ДОО должна быть оснащена полным набором оборудования для различных видов детской деятельности в помещении и на участке, игровыми и физкультурными площадками, озелененной территорией.

ДОО должна иметь необходимое оснащение и оборудование для всех видов воспитательной и образовательной деятельности обучающихся (в том числе детей с ОВЗ и детей-инвалидов), педагогической, административной и хозяйственной деятельности:

1) помещения для занятий и проектов, обеспечивающие образование детей через игру, общение, познавательно-исследовательскую деятельность и другие формы активности ребёнка с участием взрослых и других детей;

2) оснащение РППС, включающей средства обучения и воспитания, подобранные в соответствии с возрастными и индивидуальными особенностями детей дошкольного возраста, содержания Федеральной программы;

3) мебель, техническое оборудование, спортивный и хозяйственный инвентарь, инвентарь для художественного, театрального, музыкального творчества, музыкальные инструменты;

4) административные помещения, методический кабинет;

5) помещения для занятий специалистов (педагог-психолог);

6) помещения, обеспечивающие охрану и укрепление физического и психологического здоровья, в том числе медицинский кабинет;

7) оформленная территория и оборудованные участки для прогулки ДОО.

Программа оставляет за ДОО право самостоятельного подбора разновидности необходимых средств обучения, оборудования, материалов, исходя из особенностей реализации образовательной программы.

В зависимости от возможностей, ДОО может создать условия для материально-технического оснащения дополнительных помещений: детских библиотек и видеотек, компьютерно-игровых комплексов, дизайн-студий, и театральных студий, мастерских, мультстудий и кванториумов, игротек, зимних садов, аудиовизуальных и компьютерных комплексов, экологических троп на территории ДОО, музеев, тренажерных залов, фито-баров, саун и соляных пещер и других, позволяющих расширить образовательное пространство.

Федеральная программа предусматривает необходимость в специальном оснащении и оборудовании для организации образовательного процесса с детьми с ОВЗ и детьми-инвалидами.

Федеральной программой предусмотрено также использование ДОО обновляемых образовательных ресурсов, в том числе расходных материалов, подписки на актуализацию периодических и электронных ресурсов, методическую литературу, техническое и мультимедийное сопровождение деятельности средств обучения и воспитания, спортивного, музыкального, оздоровительного оборудования, услуг связи, в том числе информационно-телекоммуникационной сети Интернет.

При проведении закупок оборудования и средств обучения и воспитания необходимо руководствоваться нормами законодательства Российской Федерации, в том числе в части предоставления приоритета товарам российского производства, работам, услугам, выполняемым, оказываемым российскими юридическими лицами.

Инфраструктурный лист конкретной ДОО составляется по результатам мониторинга её материально-технической базы: анализа образовательных потребностей обучающихся,

кадрового потенциала, реализуемой Программы и других составляющих (с использованием данных цифрового сервиса по эксплуатации инфраструктуры) в целях обновления содержания и повышения качества ДО.

3.1.4. Примерный перечень литературных, музыкальных, художественных, анимационных произведений для реализации программы.

Примерный перечень художественной литературы.

От 1 года до 2 лет.

Малые формы фольклора. «Как у нашего кота...», «Киска, киска, киска, брысь!...», «Курочка», «Наши уточки с утра...», «Еду-еду к бабе, к деду...», «Большие ноги...», «Пальчик-мальчик...», «Петушок, петушок...», «Пошел кот под мосток...», «Радуга-дуга...».

Русские народные сказки. «Козлятки и волю» (обраб. К.Д. Ушинского), «Колобок» (обраб. К.Д. Ушинского), «Золотое яичко» (обраб. К.Д. Ушинского), «Маша и медведь» (обраб. М.А. Булатова), «Репка» (обраб. К.Д. Ушинского), «Теремок» (обраб. М.А. Булатова).

Поэзия. Александрова З.Н. «Прятки», «Топотушки», Барто А.Л. «Бычок», «Мячик», «Слон», «Мишка», «Грузовик», «Лошадка», «Кораблик», «Самолет» (из цикла «Игрушки»), «Кто как кричит», «Птичка», Берестов В.Д. «Курица цыплятами», Благинина Е.А. «Аленушка», Жуковский В.А. «Птичка», Ивенсен М.И. «Поглядите, зайка плачет», Клокона М. «Мой конь», «Гоп-гоп», Лагзынь Г.Р. «Зайка, зайка, попляши!», Маршак С.Я. «Слон», «Тигренок», «Совята» (из цикла «Детки в клетке»), Орлова А. «Пальчики-мальчики», Стрельникова К. «Кряк-кряк», Токмакова И.П. «Баиньки», Усачев А. «Рукавичка».

Проза. Александрова З.Н. «Хрюшка и Чушка», Б.Ф. «Маша и Миша», Пантелеев Л. «Как поросенок говорить научился», Сутеев В.Г. «Цыпленок и утенок», Чарушин Е.И. «Курочка» (из цикла «Большие и маленькие»), Чуковский К.И. «Цыпленок».

От 2 до 3 лет.

Малые формы фольклора. «А баиньки-баиньки», «Бежала лесочком лиса с кузовочком...», «Большие ноги», «Водичка, водичка», «Вот и люди спят», «Дождик, дождик, полно лить...», «Заяц Егорка...», «Идет коза рогатая», «Из-за леса, из-за гор...», «Катя, Катя...», «Кисонька-мурысонька...», «Наша Маша маленька...», «Наши уточки с утра», «Огуречик, огуречик...», «Ой ду-ду, ду-ду, ду-ду! Сидит ворон на дубу», «Поехали, поехали», «Пошел котик на Торжок...», «Тили-бом!...», «Уж ты, радуга-дуга», «Улитка, улитка...», «Чики, чики, кички...».

Русские народные сказки. «Заюшкина избушка» (обраб. О. Капицы), «Как коза избушку построила» (обраб. М.А. Булатова), «Кот, петух и лиса» (обраб. М. Боголюбовской), «Лиса и заяц» (обраб. В. Даля), «Маша и медведь» (обраб. М.А. Булатова), «Снегурушка и лиса» (обраб. А.Н. Толстого).

Фольклор народов мира. «В гостях у королевы», «Разговор», англ. нар. песенки (пер. и обраб. С. Маршака); «Ой ты заюшка-пострел...», пер. с молд. И. Токмаковой; «Снегирею», пер. с нем. В. Викторова, «Три веселых братца», пер. с нем. Л. Яхнина; «Ты, собачка, не лай...», пер. с молд. И. Токмаковой; «У солнышка в гостях», словацк. нар. сказка (пер. и обраб. С. Могилевской и Л. Зориной).

Произведения поэтов и писателей России.

Поэзия. Аким Я.Л. «Мама»; Александрова З.Н. «Гули-гулю», «Арбуз»; Барто А., Барто П. «Девочка-рёвушка»; Берестов В.Д. «Веселое лето», «Мишка, мишка, лежебока», «Котеною», «Воробушки»; Введенский А.И. «Мышка»; Лагздынь Г.Р. «Петушок»; Лермонтов М.Ю. «Спи, младенец...» (из стихотворения «Казачья колыбельная»); Маршак С.Я. «Сказка о глупом мышонке»; Мошкова Э.Э. «Приказ» (в сокр.), «Мчится поезд»; Пикулева Н.В. «Лисий хвостик», «Надувала кошка шар...»; Плещеев А.Н. «Травка зеленеет...»; Саконская Н.П. «Где мой пальчик?»; Сапгир Г.В. «Кошка»; Хармс Д.И. «Кораблию»; Чуковский К.И. «Путаница».

Проза. Бианки В.В. «Лис и мышоною»; Калинина Н.Д. «В лесу» (из книги «Летом»), «Про жука», «Как Саша и Алеша пришли в детский сад» (1-2 рассказа по выбору); Павлова Н.М. «Земляничка»; Симбирская Ю.С. «По тропинке, по дорожке»; Сутеев В.Г. «Кто сказал «мяу?»», «Под грибом»; Тайц Я.М. «Кубик на кубик», «Впереди всех», «Волк» (рассказы по выбору); Толстой Л.Н. «Три медведя», «Косточка»; Ушинский К.Д. «Васька», «Петушок с семьей», «Уточки» (рассказы по выбору); Чарушин Е.И. «В лесу» (1-3 рассказа по выбору), «Волчишко»; Чуковский К.И. «Мойдодыр».

Произведения поэтов и писателей разных стран. Биссет Д. «Га-га-га!», пер. с англ. Н. Шерешевской; Дональдсон Д. «Мишка-почтальон», пер. М. Бородицкой; Капутикян С.Б. «Все спят», «Маша обедает», пер. с арм. Т. Спендиаровой; Остервальдер М. «Приключения маленького Бобо. Истории в картинках для самых маленьких», пер. Т. Зборовская; Эрик К. «Очень голодная гусеница».

От 3 до 4 лет.

Малые формы фольклора. «Ай, качи-качи-качи...», «Божья коровка...», «Волчок-волчок, шерстяной бочок...», «Дождик, дождик, пуще...», «Еду-еду к бабе, к деду...», «Жили у бабуси...», «Зайка, попляши...», «Заря-заряница...»; «Как без дудки, без дуды...», «Как у нашего кота...», «Кисонька-мурысенка...», «Куручка-рябушечка...», «На улице три курицы...», «Ночь пришла...», «Пальчик-мальчик...», «Привяжу я козлика», «Радуга-дуга...», «Сидит белка на тележке...», «Сорока, сорока...», «Тень, тень, потетень...», «Тили-бом! Тили-бом!...», «Травка-муравка...», «Чики-чики-чикалочки...».

Русские народные сказки. «Бычок - черный бочок, белые копытца» (обработано М. Булатова); «Волк и козлята» (обработано А.Н. Толстого); «Кот, петух и лиса» (обработано М. Боголюбовской); «Лиса и заяц» (обработано В. Даля); «Снегурочка и лиса» (обработано М. Булатова); «У страха глаза велики» (обработано М. Серовой).

Фольклор народов мира. Песенки. «Кораблик», «Храбрецы», «Маленькие феи», «Три зверолова» англ., обработано С. Маршака; «Что за грохот», пер. с латыш. С. Маршака; «Купите лук...», пер. с шотл. И. Токмаковой; «Разговор лягушек», «Несговорчивый удод», «Помогите!» пер. с чеш. С. Маршака.

Сказки. «Два жадных медвежонка», венг., обработано А. Краснова и В. Важаева; «Упрямые козы», узб. обработано Ш. Сагдуллы; «У солнышка в гостях», пер. со словац. С. Могилевской и Л. Зориной; «Храбрец-молодец», пер. с болг. Л. Грибовой; «Пых», белорус. обработано Н. Мялика; «Лесной мишка и проказница мышка», латыш., обработано Ю. Ванана, пер. Л. Воронковой.

Произведения поэтов и писателей России.

Поэзия. Бальмонт К.Д. «Осень»; Благинина Е.А. «Радуга»; Городецкий С.М. «Кто это?»; Заболоцкий Н.А. «Как мыши с котом воевали»; Кольцов А.В. «Дуют ветры...» (из стихотворения «Русская песня»); Косяков И.И. «Все она»; Майков А.Н. «Колыбельная песня»; Маршак С.Я. «Детки в клетке» (стихотворения из цикла по выбору), «Тихая сказка», «Сказка об умном мышонке»; Михалков С.В. «Песенка друзей»; Мошкова Э.Э. «Жадина»; Плещеев А.Н. «Осень наступила...», «Весна» (в сокр.); Пушкин А.С. «Ветер, ветер! Ты могуч!..», «Свет наш, солнышко!..», по выбору); Токмакова И.П. «Медведь»; Чуковский К.И. «Мойдодыр», «Муха-цокотуха», «Ёжики смеются», «Ёлка», «Айболит», «Чудо-дерево», «Черепашка» (по выбору).

Проза. Бианки В.В. «Купание медвежат»; Воронкова Л.Ф. «Снег идет» (из книги «Снег идет»); Дмитриев Ю. «Синий шалашик»; Житков Б.С. «Что я видел» (1-2 рассказа по выбору); Зартайская И. «Душевные истории про Пряника и Вареника»; Зощенко М.М. «Умная птичка»; Прокофьева С.Л. «Маша и Ойка», «Сказка про грубое слово «Уходи», «Сказка о невоспитанном мышонке» (из книги «Машины сказки», по выбору); Сутеев В.Г. «Три котенка»; Толстой Л.Н. «Птица свила гнездо...»; «Таня знала буквы...»; «У Вари был чиж...», «Пришла весна...» (1-2 рассказа по выбору); Ушинский К.Д. «Петушок с семьей», «Уточки», «Васька», «Лиса-Патрикеевна» (1-2 рассказа по выбору); Хармс Д.И. «Храбрый ёж».

Произведения поэтов и писателей разных стран.

Поэзия. Виеру Г. «Ёжик и барабан», пер. с молд. Я. Акима; Воронько П. «Хитрый ёжик», пер. с укр. С. Маршака; Дьюдни А. «Лама красная пижама», пер. Т. Духановой; Забила Н.Л. «Карандаш», пер. с укр. З. Александровой; Капутикян С. «Кто скорее допьет», пер. с арм. Спендиаровой; Карем М. «Мой кот», пер. с франц. М. Кудиновой; Макбрэти С. «Знаешь, как я тебя люблю», пер. Е. Канищевой, Я. Шапиро; Милева Л. «Быстроножка и серая Одежка», пер. с болг. М. Маринова.

Проза. Бехлерова Х. «Капустный лист», пер. с польск. Г. Лукина; Биссет Д.

«Лягушка в зеркале», пер. с англ. Н. Шерешевской; Муур Л. «Крошка Енот и Тот, кто сидит в пруду», пер. с англ. О. Образцовой; Чапек Й. «В лесу» (из книги «Приключения песика и кошечки»), пер. чешек. Г. Лукина.

От 4 до 5 лет.

Малые формы фольклора. «Барашеньки...», «Гуси, вы гуси...», «Дождик- дождик, веселей», «Дон! Дон! Дон!...», «Жил у бабушки козел», «Зайчишка- трусишка...», «Идет лисичка по мосту...», «Иди весна, иди, красна...», «Кот на печку пошел...», «Наш козел...», «Ножки, ножки, где вы были?...», «Раз, два, три, четыре, пять - вышел зайчик погулять», «Сегодня день целый...», «Сидит, сидит зайка...», «Солнышко-ведрышко...», «Стучит, брэнчит», «Тень-тень, потетень».

Русские народные сказки. «Гуси-лебеди» (обработ. М.А. Булатова); «Жихарка» (обработ. И. Карнаухова); «Заяц-хваста» (обработ. А.Н. Толстого); «Зимовье» (обработ. И. Соколова-Микитова); «Коза-дереза» (обработ. М.А. Булатова); «Петушок и бобовое зернышко» (обработ. О. Капицы); «Лиса-лапотница» (обработ. В. Даля); «Лисичка-сестричка и волк» (обработ. М.А. Булатова); «Смоляной бычок» (обработ. М.А. Булатова); «Снегурочка» (обработ. М.А. Булатова).

Фольклор народов мира.

Песенки. «Утята», франц., обраб. Н. Гернет и С. Гиппиус; «Пальцы», пер. с нем. Л. Яхина; «Песня моряка» норвежек. нар. песенка (обраб. Ю. Вронского); «Барабек», англ. (обраб. К. Чуковского); «Шалтай-Болтай», англ. (обраб. С. Маршака).

Сказки. «Бременские музыканты» из сказок братьев Гримм, пер. с нем. А. Введенского, под ред. С. Маршака; «Два жадных медвежонка», венгер. сказка (обраб. А. Красновой и В. Важдяева); «Колосок», укр. нар. сказка (обраб. С. Могилевской); «Красная Шапочка», из сказок Ш. Перро, пер. с франц. Т. Габбе; «Три поросенка», пер. с англ. С. Михалкова.

Произведения поэтов и писателей России.

Поэзия. Аким Я.Л. «Первый снег»; Александрова З.Н. «Таня пропала», «Теплый дождик» (по выбору); Бальмонт К.Д. «Росинка»; Барто А.Л. «Уехали», «Я знаю, что надо придумать» (по выбору); Берестов В.Д. «Искалочка»; Благинина Е.А. «Дождик, дождик...», «Посидим в тишине» (по выбору); Брюсов В.Я. «Колыбельная»; Бунин И.А. «Листопад» (отрывок); Гамазкова И. «Колыбельная для бабушки»; Гернет Н. и Хармс Д. «Очень-очень вкусный пирог»; Есенин С.А. «Поет зима- аукает...»; Заходер Б.В. «Волчок», «Кискино горе» (по выбору); Кушак Ю.Н. «Сорок сорок»; Лукашина М. «Розовые очки», Маршак С.Я. «Багаж», «Про все на свете», «Вот какой рассеянный», «Мяч», «Усатый-полосатый», «Пограничники» (1-2 по выбору); Матвеева Н. «Она умеет превращаться»; Маяковский В.В. «Что такое хорошо и что такое плохо?»; Михалков С.В. «А что у Вас?», «Рисунок», «Дядя Степа - милиционер» (1-2 по выбору); Мориц Ю.П. «Песенка про сказку», «Дом гнома, гном - дома!», «Огромный собачий секрет» (1-2 по выбору); Мотковская Э.Э. «Добежали до вечера»; Орлова А. «Невероятно длинная история про таксу»; Пушкин А.С. «Месяц, месяц...» (из «Сказки о мертвой царевне...»), «У лукоморья...» (из вступления к поэме «Руслан и Людмила»), «Уж небо осенью дышало...» (из романа «Евгений Онегин» (по выбору); Сапгир Г.В. «Садовник»; Серова Е. «Похвалили»; Сеф Р.С. «На свете все на все похоже...», «Чудо» (по выбору); Токмакова И.П. «Ивы», «Сосны», «Плим», «Где спит рыбка?» (по выбору); Толстой А.К. «Колокольчики мои»; Усачев А. «Выбрал папа ёлочку»; Успенский Э.Н. «Разгром»; Фет А.А. «Мама! Глянь-ка из окошка...»; Хармс Д.И. «Очень страшная история», «Игра» (по выбору); Черный С. «Приставалка»; Чуковский К.И. «Путаница», «Закаляка», «Радость», «Тараканище» (по выбору).

Проза.

Абрамцева Н.К. «Дождю», «Как у зайчонка зуб болел» (по выбору); Берестов В.Д. «Как найти дорожку»; Бианки В.В. «Подкидыш», «Лис и мышонок», «Первая охота», «Лесной колобок - колючий бою» (1-2 рассказа по выбору); Вересаев В.В. «Братишка»; Воронин С.А. «Воинственный Жако»; Воронкова Л.Ф. «Как Аленка разбила зеркало» (из книги «Солнечный денек»); Дмитриев Ю. «Синий шалашик»; Драгунский В.Ю. «Он живой и светится...», «Тайное становится явным» (по выбору); Зощенко М.М. «Показательный ребёнок», «Глупая история» (по выбору); Коваль Ю.И. «Дед, баба и Алеша»; Козлов С.Г. «Необыкновенная весна», «Такое дерево» (по выбору); Носов Н.Н. «Заплатка», «Затейники»; Пришвин М.М. «Ребята и утята», «Журка» (по выбору); Сахарнов С.В. «Кто прячется лучше всех?»; Сладков Н.И. «Неслух»; Сутеев В.Г. «Мышонок и карандаш»; Тайц Я.М. «По пояс», «Все здесь» (по выбору); Толстой Л.Н. «Собака шла по дощечке...», «Хотела галкапить...», «Правда

всего дороже», «Какая бывает роса на траве», «Отец приказал сыновьям...» (1-2 по выбору); Ушинский К.Д. «Ласточка»; Цыферов Г.М. «В медвежачий час»; Чарушин Е.И. «Тюпа, Томка и сорока» (1-2 рассказа по выбору).

Литературные сказки.

Горький М. «Воробьишко»; Мамин-Сибиряк Д.Н. «Сказка про Комара Комаровича Длинный Нос и про Мохнатого Мишу-Короткий Хвост»; Москвина М.Л. «Что случилось с крокодилом»; Сеф Р.С. «Сказка о кругленьких и длиненьких человечках»; Чуковский К.И. «Телефон», «Тараканище», «Федорино горе», «Айболит и воробей» (1-2 рассказа по выбору).

Произведения поэтов и писателей разных стран.

Поэзия. Бжехва Я. «Клей», пер. с польск. Б. Заходер; Грубин Ф. «Слезы», пер. с чеш. Е. Солоновича; Квитко Л.М. «Бабушкины руки» (пер. с евр. Т. Спендиаровой); Райнис Я. «Наперегонки», пер. с латыш. Л. Мезинова; Тувим Ю. «Чудеса», пер. с польск. В. Приходько; «Про пана Трулялинского», пересказ с польск. Б. Заходера; «Овощи», пер. с польск. С. Михалкова.

Литературные сказки.

Балинт А. «Гном Гномыч и Изюмка» (1-2 главы из книги по выбору), пер. с венг. Г. Лейбутина; Дональдсон Д. «Груффало», «Хочу к маме» (пер. М. Бородицкой) (по выбору); Иватура К. «14 лесных мышей» (пер. Е. Байбиковой); Ингавес Г. «Мишка Бруно» (пер. О. Мязотс); Керр Д. «Мяули. Истории из жизни удивительной кошки» (пер. М. Аромштам); Лангройтер Ю. «А дома лучше!» (пер. В. Фербикова); Мугур Ф. «Рилэ-Йепурилэ и Жучок с золотыми крылышками» (пер. с румынск. Д. Шполянской); Пенн О. «Поцелуй в ладошке» (пер. Е. Сорокиной); Родари Д. «Собака, которая не умела лаять» (из книги «Сказки, у которых три конца»), пер. с итал. И. Константиновой; Хогарт Э. «Мафии и его веселые друзья» (1-2 главы из книги по выбору), пер. с англ. О. Образцовой и Н. Шанько; Юхансон Г. «Мулле Мек и Буффа» (пер. Л. Затолокиной).

33.1.5. От 5 до 6 лет.

Малые формы фольклора.

Загадки, небылицы, дразнилки, считалки, пословицы, поговорки, заклички, народные песенки, прибаутки, скороговорки.

Русские народные сказки. «Жил-был карась...» (докучная сказка); «Жили-были два братца...» (докучная сказка); «Заяц-хвастую» (обработ. О.И. Капицы/ пересказ А.Н. Толстого); «Крылатый, мохнатый да масляный» (обработ. И.В. Карнаухова); «Лиса и кувшин» (обработ. О.И. Капицы); «Морозко» (пересказ М. Булатова); «По шучьему веленью» (обработ. А.Н. Толстого); «Сестрица Алёнушка и братец Иванушка» (пересказ А.Н. Толстого); «Сивка-бурка» (обработ. М.А. Булатова/ обработ. А.Н. Толстого/ пересказ К.Д. Ушинского); «Царевна-лягушка» (обработ. А.Н. Толстого/ обработ. М. Булатова).

Сказки народов мира.

«Госпожа Метелица», пересказ с нем. А. Введенского, под редакцией С.Я. Маршака, из сказок братьев Гримм; «Жёлтый аист», пер. с кит. Ф. Ярлина; «Златовласка», пер. с чешек. К.Г. Паустовского; «Летучий корабль», пер. с укр. А. Нечаева; «Рапунцель» пер. с нем. Г. Петникова/ пер. и обраб. И. Архангельской.

Произведения поэтов и писателей России.

Поэзия. Аким Я.Л. «Жадина»; Барто А.Л. «Верёвочка», «Гуси-лебеди», «Есть такие мальчики», «Мы не заметили жука» (1-2 стихотворения по выбору); Бородинская М. «Тетушка Луна»; Бунин И.А. «Первый снег»; Волкова Н. «Воздушные замки»; Городецкий С.М. «Котёною»; Дядина Г. «Пуговичный городок»; Есенин С.А. «Берёза»; Заходер Б.В. «Моя Вообразия»; Маршак С.Я. «Пудель»; Мориц Ю.П. «Домик с трубой»; Мотковская Э.Э. «Какие бывают подарки»; Пивоварова И.М. «Сосчитать не могу»; Пушкин А.С. «У лукоморья дуб зелёный...» (отрывок из поэмы «Руслан и Людмила»), «Ель растёт перед дворцом...» (отрывок из «Сказки о царе Салтане...» (по выбору); Сеф Р.С. «Бесконечные стихи»; Симбирская Ю. «Ехал дождь в командировку»; Степанов В.А. «Родные просторы»; Суриков И.З. «Белый снег пушистый», «Зима» (отрывок); Токмакова И.П. «Осенние листья»; Тютчев Ф.И. «Зима недаром злится...»; Усачев А. «Колыбельная книга», «К нам приходит Новый год»; Фет А.А. «Мама, глянь-ка из окошка...»; Цветаева М.И. «У кровати»; Чёрный С. «Волю»; Чуковский К.И. «Ёлка»; Яснов М.Д. «Мирная считалка», «Жила-была семья», «Подарки для Елки. Зимняя книга» (по выбору).

Проза.

Аксаков С.Т. «Сурка»; Алмазов Б.А. «Горбушка»; Баруздин С.А. «Берегите свои косы!», «Забракованный мишка» (по выбору); Бианки В.В. «Лесная газета» (2-3 рассказа по выбору); Гайдар А.П. «Чук и Гею», «Поход» (по выбору); Голявкин В.В. «И мы помогали», «Язык», «Как я помогал маме мыть пол», «Закутанный мальчик» (1-2 рассказа по выбору); Дмитриева В.И. «Малыш и Жучка»; Драгунский В.Ю. «Денискины рассказы» (1-2 рассказа по выбору); Москвина М.Л. «Кроха»; Носов Н.Н. «Живая шляпа», «Дружок», «На горке» (по выбору); Пантелеев Л. «Буква ТЫ»; Паустовский К.Г. «Кот-ворюга»; Погодин Р.П. «Книжка про Гришку» (1-2 рассказа по выбору); Пришвин М.М. «Глоток молока», «Беличья память», «Курица на столбах» (по выбору); Симбирская Ю. «Лапин»; Сладков Н.И. «Серьёзная птица», «Карлуха» (по выбору); Снегирёв Г.Я. «Про пингвинов» (1-2 рассказа по выбору); Толстой Л.Н. «Косточка», «Котёнок» (по выбору); Ушинский К.Д. «Четыре желания»; Фадеева О. «Фрося - ель обыкновенная»; Шим Э.Ю. «Петух и наседка», «Солнечная капля» (по выбору).

Литературные сказки.

Александрова Т.И. «Домовёнок Кузька»; Бажов П.П. «Серебряное копытце»; Бианки В.В. «Сова», «Как муравьишка домой спешил», «Синичкин календарь», «Молодая ворона», «Хвосты», «Чей нос лучше?», «Чьи это ноги?», «Кто чем поёт?», «Лесные домишки», «Красная горка», «Кукушонок», «Где раки зимуют» (2-3 сказки по выбору); Даль В.И. «Старик-годовую»; Ершов П.П. «Конёк-горбуною»; Заходер Б.В. «Серая Звёздочка»; Катаев В.П. «Цветик-семицветик», «Дудочка и кувшинчик» (по выбору); Мамин-Сибиряк Д.Н. «Алёнушкины сказки» (1-2 сказки по выбору); Михайлов М.Л. «Два Мороза»;

Носов Н.Н. «Бобик в гостях у Барбоса»; Петрушевская Л.С. «От тебя одни слёзы»; Пушкин А.С. «Сказка о царе Салтане, о сыне его славном и могучем богатыре князе Гвидоне Салтановиче и о прекрасной царевне лебедю», «Сказка о мёртвой царевне и о семи богатырях» (по выбору); Сапгир Г.Л. «Как лягушку продавали»; Телешов Н.Д. «Крупеничка»; Ушинский К.Д. «Слепая лошадь»; Чуковский К.И. «Доктор Айболит» (по мотивам романа Х. Лофтинга).

Произведения поэтов и писателей разных стран.

Поэзия.

Бжехва Я. «На Горизонтских островах» (пер. с польск. Б.В. Заходера); Валек М. «Мудрецы» (пер. со словацк. Р.С. Сефа); Капутикян С.Б. «Моя бабушка» (пер. с армянск. Т. Спендиаровой); Карем М. «Мирная считалка» (пер. с франц. В.Д. Берестова); Сиххад А. «Сад» (пер. с азербайдж. А. Ахундовой); Смит У.Д. «Про летающую корову» (пер. с англ. Б.В. Заходера); Фройденберг А. «Великан и мышь» (пер. с нем. Ю.И. Коринца); Чиарди Дж. «0 том, у кого три глаза» (пер. с англ. Р.С. Сефа).

Литературные сказки.

Сказки-повести (для длительного чтения). Андерсен Г.Х. «Огниво» (пер. с датск. А. Ганзен), «Свинопас» (пер. с датск. А. Ганзен), «Дюймовочка» (пер. с датск. и пересказ А. Ганзен), «Гадкий утёнок» (пер. с датск. А. Ганзен, пересказ Т. Габбе и А. Любарской), «Новое платье короля» (пер. с датск. А. Ганзен), «Ромашка» (пер. с датск. А. Ганзен), «Дикие лебеди» (пер. с датск. А. Ганзен) (1-2 сказки по выбору); Киплинг Дж. Р. «Сказка о слонёнке» (пер. с англ. К.И. Чуковского), «Откуда у кита такая глотка» (пер. с англ. К.И. Чуковского, стихи в пер. С.Я. Маршака) (по выбору); Коллоди К. «Пиноккио. История деревянной куклы» (пер. с итал. Э.Г. Казакевича); Лагерлёф С. «Чудесное путешествие Нильса с дикими гусями» (в пересказе З. Задунайской и А. Любарской); Линдгрэн А. «Карлсон, который живёт на крыше, опять прилетел» (пер. со швед. Л.З. Лунгиной); Лофтинг Х. «Путешествия доктора Дулиттла» (пер. с англ. С. Мещерякова); Мили А.А. «Винни-Пух и все, все, все» (перевод с англ. Б.В. Заходера); Пройслер О. «Маленькая Баба-яга» (пер. с нем. Ю. Коринца), «Маленькое привидение» (пер. с нем. Ю. Коринца); Родари Д. «Приключения Чипполино» (пер. с итал. З. Потаповой), «Сказки, у которых три конца» (пер. с итал. И.Г. Константиновой).

От 6 до 7 лет.

Малые формы фольклора. Загадки, небылицы, дразнилки, считалки, пословицы, поговорки, заклички, народные песенки, прибаутки, скороговорки.

Русские народные сказки. «Василиса Прекрасная» (из сборника А.Н. Афанасьева); «Вежливый Кот-воркот» (обработ. М. Булатова); «Иван Царевич и Серый Волк» (обработ. А.Н. Толстого); «Зимовье зверей» (обработ. А.Н. Толстого); «Кощей Бессмертный» (2 вариант) (из сборника А.Н. Афанасьева); «Рифмы» (авторизованный пересказ Б.В. Шергина); «Семь Симеонов семь работников» (обработ. И.В. Карнауховой); «Солдатская загадка» (из сборника А.Н. Афанасьева); «У страха глаза велики» (обработ. О.И. Капицы); «Хвосты» (обработ. О.И. Капицы).

Былины. «Садко» (пересказ И.В. Карнауховой/ запись П.Н. Рыбникова); «Добрыня и Змей» (обработано Н.П. Колпаковой/ пересказ И.В. Карнауховой); «Илья Муромец и Соловей-Разбойник» (обработано А.Ф. Гильфердинга/ пересказ И.В. Карнауховой).

Сказки народов мира. «Айога», нанайск., обработано Д. Нагишкина; «Беляночка и Розочка», нем. из сказок Бр. Гримм, пересказ А.К. Покровской; «Самый красивый наряд на свете», пер. с япон. В. Марковой; «Голубая птица», туркм. обработано А. Александровой и М. Туберовского; «Кот в сапогах» (пер. с франц. Т. Габбе), «Волшебница» (пер. с франц. И.С. Тургенева), «Мальчик с пальчик» (пер. с франц. Б.А. Дехтерёва), «Золушка» (пер. с франц. Т. Габбе) из сказок Перро Ш.

Произведения поэтов и писателей России.

Поэзия. Аким Я.Л. «Мой верный чиж»; Бальмонт К.Д. «Снежинка»; Елагина Е.А. «Шинель», «Одуванчик», «Наш дедушка» (по выбору); Бунин И.А. «Листопад»; Владимиров Ю.Д. «Чудаки»; Гамзатов Р.Г. «Мой дедушка» (перевод с аварского языка Я. Козловского), Городецкий С.М. «Весенняя песенка»; Есенин С.А. «Поёт зима, аукает...», «Пороша»; Жуковский В.А. «Жаворонок»; Левин В.А. «Зелёная история»; Маршак С.Я. «Рассказ о неизвестном герое»; Маяковский В.В. «Эта книжечка моя, про моря и про маяк»; Моравская М. «Апельсинные корки»; Мотковская Э.Э. «Добежали до вечера», «Хитрые старушки»; Никитин И.С. «Встреча зимы»; Орлов В.Н. «Дом под крышей голубой»; Плячковский М.С. «Настоящий друг»; Пушкин А.С. «Зимний вечер», «Унылая пора! Очей очарованье!..» («Осень»), «Зимнее утро» (по выбору); Рубцов Н.М. «Про зайца»; Сапгир Г.В. «Считалки», «Скороговорки», «Людоед и принцесса, или Всё наоборот» (по выбору); Серова Е.В. «Новогоднее»; Соловьёва П.С. «Подснежник», «Ночь и день»; Степанов В.А. «Что мы Родиной зовём?»; Токмакова И.П. «Мнегрустно», «Куда в машинах снег везут» (по выбору); Тютчев Ф.И. «Чародейкою зимою...», «Весенняя гроза»; Успенский Э.Н. «Память»; Чёрный С. «На коньках», «Волшебник» (по выбору).

Проза.

Алексеев С.П. «Первый ночной таран»; Бианки В.В. «Тайна ночного леса»; Воробьёв Е.З. «Обрывок провода»; Воскобойников В.М. «Когда Александр Пушкин был маленьким»; Житков Б.С. «Морские истории» (1-2 рассказа по выбору); Зощенко М.М. «Рассказы о Лёле и Миньке» (1-2 рассказа по выбору); Коваль Ю.И. «Русачок-травник», «Стожок», «Алый» (по выбору); Куприн А.И. «Слон»; Мартынова К., Василиади О. «Ёлка, кот и Новый год»; Носов Н.Н. «Заплата», «Огурцы», «Мишкина каша» (по выбору); Митяев А.В. «Мешок овсянки»; Погодин Р.П. «Жаба», «Шутка» (по выбору); Пришвин М.М. «Лисичкин хлеб», «Изобретатель» (по выбору); Ракитина Е. «Приключения новогодних игрушек», «Серёжию» (по выбору); Раскин А.Б. «Как папа был маленьким» (1-2 рассказа по выбору); Сладков Н.И. «Хитрющий зайчишка», «Синичка необыкновенная», «Почему ноябрь пегий» (по выбору); Соколов-Микитов И.С. «Листопадничек»; Толстой Л.Н. «Филипою», «Лев и собачка», «Прыжок», «Акула», «Пожарные собаки» (1-2 рассказа по выбору); Фадеева О. «Мне письмо!»; Чаплина В.В. «Кинули»; Шим Э.Ю. «Хлеб растёт».

Литературные сказки.

Гайдар А.П. «Сказка о Военной тайне, о Мальчише-Кибальчише и его твёрдом слове»; Гаршин В.М. «Лягушка-путешественница»; Козлов С.Г. «Как Ёжик с Медвежонком звёзды протирали»; Маршак С.Я. «Двенадцать месяцев»; Паустовский К.Г. «Тёплый хлеб», «Дремучий медведь» (по выбору); Ремизов А.М. «Гуси-лебеди», «Хлебный голос»; Скребницкий Г.А. «Всяк по-своему»; Соколов-Микитов И.С. «Соль Земли».

Произведения поэтов и писателей разных стран.

Поэзия. Брехт Б. «Зимний вечер через форточку» (пер. с нем. К. Орешина); Дриз О.О. «Как сделать утро волшебным» (пер. с евр. Т. Спендиаровой); Лир Э. «Лимерики» (пер. с англ. Г. Кружкова); Станчев Л. «Осенняя гамма» (пер. с болг. И.П. Токмаковой); Стивенсон Р.Л. «Вычитанные страны» (пер. с англ. Вл.Ф. Ходасевича).

Литературные сказки.

Сказки-повести (для длительного чтения). Андерсен Г.Х. «Оле-Лукойе» (пер. с датск. А. Ганзен), «Соловей» (пер. с датск. А. Ганзен, пересказ Т. Габбе и А. Любарской), «Стойкий оловянный солдатик» (пер. с датск. А. Ганзен, пересказ Т. Габбе и А. Любарской), «Снежная Королева» (пер. с датск. А. Ганзен), «Русалочка» (пер. с датск. А. Ганзен) (1-2 сказки по выбору); Гофман Э.Т.А. «Щелкунчик и мышиный Король» (пер. с нем. И. Татариновой); Киплинг Дж. Р. «Маугли» (пер. с англ. Н. Дарузес/И. Шустовой), «Кошка, которая гуляла сама по себе» (пер. с англ. К.И. Чуковского/Н. Дарузес); Кэрролл Л. «Алиса в стране чудес» (пер. с англ. Н. Демуровой, Г. Кружкова, А. Боченкова, стихи в пер. С.Я. Маршака, Д. Орловской, О. Седаковой); Линдгрэн А. «Три повести о Малыше и Карлсоне» (пер. со шведск. Л.З. Лунгиной); Нурдквист С. «История о том, как Финдус потерялся, когда был маленьким»; Поттер Б. «Сказка про Джемайму Ныривлужу» (пер. с англ. И.П. Токмаковой); Родарн Дж. «Путешествие Голубой Стрелы» (пер. с итал. Ю. Ермаченко); Топпелиус С. «Три ржаных колоска» (пер. со шведск. А. Любарской); Эме М. «Краски» (пер. с франц. И. Кузнецовой); Янесон Т. «Шляпа волшебника» (пер. со шведск. языка В.А. Смирнова/Л. Брауде).

3.1.5. Примерный перечень музыкальных произведений.

От 1 года 6 месяцев до 2 лет.

Слушание. «Лошадка», муз. Е. Тиличевой, ел. Н. Френкель; «Курочки и цыплята», муз. Е. Тиличевой; «Вальс собачек», муз. А. Артоблевской; «Три подружки», муз. Д. Кабалецкого; «Весело - грустно», муз. Л. Бетховена; «Марш», муз. С. Прокофьева; «Спортивный марш», муз. И. Дунаевского; «Наша Таня», «Уронили мишку», «Идет бычок», муз. Э. Елисеевой-Шмидт, стихи А. Барто; «Материнские ласки», «Жалоба», «Грустная песенка», «Вальс», муз. А. Гречанинова.

Пение и подпевание. «Водичка», муз. Е. Тиличевой, ел. А. Шибицкой; «Колыбельная», муз. М. Красева, ел. М. Чарной; «Машенька-Маша», рус. нар. мелодия, обраб. В. Герчик, ел. М. Невельштейн; «Воробей», рус. нар. мелодия; «Гули», «Баю-бай», «Едет паровоз», «Лиса», «Петушою», «Сорока», муз. С. Железнова.

Музыкально-ритмические движения. «Марш и бег», муз. Р. Рустамова; «Постучим палочками», рус. нар. мелодия; «Бубен», рус. нар. мелодия, обраб. М.

Раухвергера; «Барабан», муз. Г. Фрида; «Мишка», муз. Е. Тиличевой, сл. Н. Френкель; «Догонялки», муз. Н. Александровой, сл. Т. Бабаджан, И. Плакиды.

Пляска. «Вот как хорошо», муз. Т. Попатенко, сл. О. Высотской; «Вот как пляшем», белорус. нар. мелодия, обр. Р. Рустамова; «Солнышко сияет», сл. и муз. М. Чарной.

Образные упражнения. «Идет мишка», муз. В. Ребикова; «Скачет зайка», рус. нар. мелодия, обр. А. Александрова; «Лошадка», муз. Е. Тиличевой; «Зайчики и лисичка», муз. Б. Финоровского, сл. В. Антоновой; «Птичка летает», «Птичка клюет», муз. Г. Фрида; «Цыплята и курочка», муз. А. Филиппенко.

Игры с пением. «Зайка», «Солнышко», «Идет коза рогатая», «Петушок», рус. нар. игры, муз. А. Гречанинова; «Зайчик», муз. А. Лядова; «Воробушки и кошка», нем. плясовая мелодия, сл. А. Ануфриевой; «Прокати, лошадка, нас!», муз. В. Агафонникова и К. Козыревой, сл. И. Михайловой; «Мы умеем», «Прятки», муз. Т. Ломовой; «Разноцветные флажки», рус. нар. мелодия.

Инсценирование. рус. нар. сказок («Репка», «Курочка Ряба»), песен («Пастушою», муз. А. Филиппенко; «Петрушка и Бобик», муз. Е. Макшанцевой), показ кукольных спектаклей («Петрушкины друзья», Т. Караманенко; «Зайка простудился», М. Буш; «Любочка и её помощники», А. Колобова; «Игрушки», А. Барто). «Бабочки», обыгрывание рус. нар. потешек, сюрпризные моменты: «Чудесный мешочек», «Волшебный сундучок», «Кто к нам пришел?», «В лесу», муз. Е. Тиличевой; «Праздник», «Музыкальные инструменты», муз. Г. Фрида.

От 2 до 3 лет.

Слушание. «Наша погремушка», муз. И. Арсеева, сл. И. Черницкой; «Весною», «Осенью», муз. С. Майкапара; «Цветики», муз. В. Карасевой, сл. Н. Френкель; «Вот как мы умеем», «Марш и бег», муз. Е. Тиличевой, сл. Н. Френкель; «Кошечка» (к игре «Кошка и котята»), муз. В. Витлина, сл. Н. Найденовой; «Микита», белорус. нар. мелодия, обраб. С. Полонского; «Пляска с платочком», муз. Е. Тиличевой, сл. И. Грантовской; «Полянка», рус. нар. мелодия, обраб. Г. Фрида; «Утро», муз. Г. Гриневича, сл. С. Прокофьевой.

Пение. «Баю» (колыбельная), муз. М. Раухвергера; «Белые гуси», муз. М. Красева, сл. М. Клоковой; «Дождик», рус. нар. мелодия, обраб. В. Фере; «Елочка», муз. Е. Тиличевой, сл. М. Булатова; «Кошечка», муз. В. Витлина, сл. Н. Найденовой; «Ладушки», рус. нар. мелодия; «Птичка», муз. М. Раухвергера, сл. А. Барто; «Собачка», муз. М. Раухвергера, сл. Н. Комиссаровой; «Цыплята», муз. А. Филиппенко, сл. Т. Волгиной; «Колокольчик», муз. И. Арсеева, сл. И. Черницкой.

Музыкально-ритмические движения. «Дождик», муз. и сл. Е. Макшанцевой; «Воробушки», «Погремушка, попляши», «Колокольчик», «Погуляем», муз. И. Арсеева, сл. И. Черницкой; «Вот как мы умеем», муз. Е. Тиличевой, сл. Н. Френкель.

Рассказы с музыкальными иллюстрациями. «Птички», муз. Г. Фрида; «Праздничная прогулка», муз. А. Александрова.

Игры с пением. «Игра с мишкой», муз. Г. Финаровского; «Кто у нас хорошии. », рус. нар. песня.

Музыкальные забавы. «Из-за леса, из-за гор», Т. Казакова; «Котик и козлик», муз. Ц. Кюи.

Инсценирование песен. «Кошка и котенок», муз. М. Красева, ел. О. Высотской; «Неваляшки», муз. З. Левиной; Компанейца.

От 3 до 4 лет.

Слушание. «Осенью», муз. С. Майкапара; «Ласковая песенка», муз. М. Раухвергера, ел. Т. Мираджи; «Колыбельная», муз. С. Разаренова; «Мишка с куклой пляшут полечку», муз. М. Качурбиной; «Зайчию», муз. Л. Лядовой; «Резвушка» и «Капризуля», муз. В. Волкова; «Воробей», муз. А. Руббах; «Дождик и радуга», муз. С. Прокофьева; «Со вьюном я хожу», рус. нар. песня; «Лесные картинки», муз. Ю. Слонова.

Пение.

Упражнения на развитие слуха и голоса. «Лю-лю, бай», рус. нар. колыбельная; «Я иду с цветами», муз. Е. Тиличевой, ел. Л. Дымовой; «Маме улыбаемся», муз. В. Агафонникова, ел. З. Петровой; пение народной потешки «Солнышко-ведрышко»; муз. В. Карасевой, сл. народные.

Песни. «Петушок» и «Ладушки», рус. нар. песни; «Зайчию», рус. нар. песня, обр. Н. Лобачева; «Зима», муз. В. Карасевой, ел. Н. Френкель; «Наша елочка», муз. М. Красева, ел. М. Клоковой; «Прокати, лошадка, нас», муз. В. Агафонникова и К. Козыревой, ел. И. Михайловой; «Маме песенку пою», муз. Т. Попатенко, ел. Е. Авдиенко; «Цыплята», муз. А. Филиппенко, ел. Т. Волгиной.

Песенное творчество. «Бай-бай, бай-бай», «Лю-лю, бай», рус. нар. колыбельные; «Как тебя зовут?», «Спой колыбельную», «Ах ты, котенька-коток», рус. нар. колыбельная; придумывание колыбельной мелодии и плясовой мелодии.

Музыкально-ритмические движения.

Игровые упражнения, ходьба и бег под музыку «Марш и бег» А. Александрова; «Скачут лошадки», муз. Т. Попатенко; «Шагаем как физкультурники», муз. Т. Ломовой; «Топотушки», муз. М. Раухвергера; «Птички летают», муз. Л. Банниковой; перекачивание мяча под музыку Д. Шостаковича (вальс-шутка); бег с хлопками под музыку Р. Шумана (игра в жмурки).

Этюды-драматизации. «Зайцы и лиса», муз. Е. Вихаревой; «Медвежата», муз. М. Красева, ел. Н. Френкель; «Птички летают», муз. Л. Банниковой; «Жуки», венгер. нар. мелодия, обраб. Л. Вишкарева.

Игры. «Солнышко и дождю», муз. М. Раухвергера, ел. А. Барто; «Жмурки с Мишкой», муз. Ф. Флотова; «Где погремушки?», муз. А. Александрова; «Зайнышка, выходи», муз. Е. Тиличевой; «Игра с куклой», муз. В. Карасевой; «Ходит Ваня», рус. нар. песня, обр. Н. Метлова.

Хороводы и пляски. «Пляска с погремушками», муз. и ел. В. Антоновой; «Пальчики и ручки», рус. нар. мелодия, обраб. М. Раухвергера; танец с листочками под рус. нар. плясовую мелодию; «Пляска с листочками», муз. Н. Китаевой, ел. А. Ануфриевой; «Танец около елки», муз. Р. Равина, ел. П. Границыной; танец с платочками под рус. нар. мелодию; «Помирились», муз. Т. Вилькорейской.

Характерные танцы. «Танец снежинок», муз. Бекмана; «Фонарики», муз. Р. Рустамова; «Танец зайчиков», рус. нар. мелодия; «Вышли куклы танцевать», муз. В. Витлина.

Развитие танцевально-игрового творчества. «Пляска», муз. Р. Рустамова; «Зайцы», муз. Е. Тиличевой; «Веселые ножки», рус. нар. мелодия, обраб. В. Агафонникова; «Волшебные платочки», рус. нар. мелодия, обраб. Р. Рустамова.

Музыкально-дидактические игры.

Развитие звуковысотного слуха. «Птицы и птенчики», «Веселые матрешки», «Три медведя».

Развитие ритмического слуха. «Кто как идет?», «Веселые дудочки». Развитие тембрового и динамического слуха. «Громко- тихо», «Узнай свой инструмент»; «Колокольчики».

Определение жанра и развитие памяти. «Что делает кукла?», «Узнай и спой песню по картинке».

Подыгрывание на детских ударных музыкальных инструментах. Народные мелодии.

От 4 лет до 5 лет.

Слушание. «Ах ты, береза», рус. нар. песня; «Осенняя песенка», муз. Д. Васильева-Буглая, ел. А. Плещеева; «Музыкальный ящик» (из «Альбома пьес для детей» Г. Свиридова); «Вальс снежных хлопьев» из балета «Щелкунчик», муз. П. Чайковского; «Итальянская полька», муз. С. Рахманинова; «Как у наших у ворот», рус. нар. мелодия; «Мама», муз. П. Чайковского, «Жаворонок», муз. М. Глинки; «Марш», муз. С. Прокофьева.

Пение.

Упражнения на развитие слуха и голоса. «Путаница» - песня-шутка; муз. Е. Тиличевой, ел. К. Чуковского, «Кукушечка», рус. нар. песня, обраб. И. Арсеева; «Паучок» и «Кисонька-мурысонька», рус. нар. песни; заклички: «Ой, кулики! Весна поет!» и «Жаворонушки, прилетите!».

Песни. «Осень», муз. И. Кишко, ел. Т. Волгиной; «Санки», муз. М. Красева, ел. О. Высотской; «Зима прошла», муз. Н. Метлова, ел. М. Клоковой; «Подарок маме», муз. А. Филиппенко, ел. Т. Волгиной; «Воробей», муз. В. Герчик, ел. А. Чельцова; «Дождик», муз. М. Красева, ел. Н. Френкель.

Музыкально-ритмические движения.

Игровые упражнения. «Пружинки» под рус. нар. мелодию; ходьба под «Марш», муз. И. Беркович; «Веселые мячики» (подпрыгивание и бег), муз. М. Сатулиной; лиса и зайцы под муз. А. Майкапара «В садике»; ходит медведь под муз. «Этюд» К. Черни; «Полька», муз. М. Глинки; «Всадники», муз. В. Витлина; потопаем, покружимся под рус. нар. мелодии; «Петух», муз. Т. Ломовой; «Кукла», муз. М. Старокадомского; «Упражнения с цветами» под муз. «Вальса» А. Жилина.

Этюды-драматизации. «Барабанщик», муз. М. Красева; «Танец осенних листочков», муз. А. Филиппенко, ел. Е. Макшанцевой; «Барабанщики», муз. Д. Кабалева и С. Левидова; «Считалка», «Катилось яблоко», муз. В. Агафонникова.

Хороводы и пляски. «Топ и хлоп», муз. Т. Назарова-Метнер, ел. Е. Каргановой; «Танец с ложками» под рус. нар. мелодию; новогодние хороводы по выбору музыкального руководителя.

Характерные танцы. «Снежинки», муз. О. Берта, обраб. Н. Метлова; «Танец зайчат» под «Польку» И. Штрауса; «Снежинки», муз. Т. Ломовой; «Бусинки» под «Галоп» И. Дунаевского.

Музыкальные игры. «Курочка и петушок», муз. Г. Фрида; «Жмурки», муз. Ф. Флотова; «Медведь и заяц», муз. В. Ребикова; «Самолеты», муз. М. Магиденко; «Найди себе пару», муз. Т. Ломовой; «Займи домик», муз. М. Магиденко.

Игры с пением. «Огородная-хороводная», муз. Б. Можжевелова, ел. А. Пассовой; «Гуси, лебеди и волк», муз. Е. Тиличевой, ел. М. Булатова; «Мы на луг ходили», муз. А. Филиппенко, ел. Н. Кукловской.

Песенное творчество. «Как тебя зовут?»; «Что ты хочешь, кошечка?»; «Наша песенка простая», муз. А. Александрова, ел. М. Ивенсен; «Курочка-рябушечка», муз. Г. Лобачева, ел. Народные.

Развитие танцевально-игрового творчества. «Лошадка», муз. Н. Потоловского;

«Зайчики», «Наседка и цыплята», «Воробей», муз. Т. Ломовой; «Ой, хмель мой, хмелею», рус. нар. мелодия, обраб. М. Раухвергера; «Кукла», муз. М. Старокадомского; «Медвежата», муз. М. Красева, ел. Н. Френкель.

Музыкально-дидактические игры.

Развитие звуковысотного слуха. «Птицы и птенчики», «Качели».

Развитие ритмического слуха. «Петушок, курочка и цыпленок», «Кто как идет?», «Веселые дудочки»; «Сыграй, как я».

Развитие тембрового и динамического слуха. «Громко-тихо», «Узнай свой инструмент»; «Угадай, на чем играю». Определение жанра и развитие памяти. «Что делает кукла?», «Узнай и спой песню по картинке», «Музыкальный магазин».

Игра на детских музыкальных инструментах. «Гармошка», «Небо синее»,

«Андрей-воробей», муз. Е. Тиличеевой, ел. М. Долинова; «Сорока-сорока», рус. нар. прибаутка, обр. Т. Попатенко.

От 5 лет до 6 лет.

Слушание. «Зима», муз. П. Чайковского, ел. А. Плещеева; «Осенняя песня», из цикла «Времена года» П. Чайковского; «Полька»; муз. Д. Львова-Компанейца, ел. З. Петровой; «Моя Россия», муз. Г. Струве, ел. Н. Соловьевой; «Детская полька», муз. М. Глинки; «Жаворонок», муз. М. Глинки; «Мотылек», муз. С. Майкапара; «Пляска птиц», «Колыбельная», муз. Н. Римского-Корсакова.

Пение.

Упражнения на развитие слуха и голоса. «Ворон», рус. нар. песня, обраб. Е. Тиличеевой; «Андрей-воробей», рус. нар. песня, обр. Ю. Слонова; «Бубенчики», «Гармошка», муз. Е. Тиличеевой; «Паровоз», «Барабан», муз. Е. Тиличеевой, ел. Н. Найденовой.

Песни. «К нам гости пришли», муз. А. Александрова, ел. М. Ивенсен; «Огородная-хороводная», муз. Б. Можжевелова, ел. Н. Пассовой; «Голубые санки», муз. М. Иорданского, ел. М. Клоковой; «Гуси-гусенята», муз. А. Александрова, ел. Г. Бойко; «Рыбка», муз. М. Красева, ел. М. Клоковой.

Песенное творчество.

Произведения. «Колыбельная», рус. нар. песня; «Марш», муз. М. Красева; «Дили-дили! Бом! Бом!», укр. нар. песня, ел. Е. Макшанцевой; Потешки, дразнилки, считалки и другие рус. нар. попевки.

Музыкально-ритмические движения.

Упражнения. «Шаг и бег», муз. Н. Надененко; «Плавные руки», муз. Р. Глиэра («Вальс», фрагмент); «Кто лучше скачет», муз. Т. Ломовой; «Росинки», муз. С. Майкапара.

Упражнения с предметами. «Упражнения с мячами», муз. Т. Ломовой; «Вальс», муз. Ф. Бургмюллера.

Этюды. «Тихий танец» (тема из вариаций), муз. В. Моцарта.

Танцы и пляски. «Дружные пары», муз. И. Штрауса («Полька»); «Приглашение», рус. нар. мелодия «Лен», обраб. М. Раухвергера; «Круговая пляска», рус. нар. мелодия, обр. С. Разоренова.

Характерные танцы. «Матрешки», муз. Б. Мокроусова; «Пляска Петрушек», «Танец Снегурочки и снежиною», муз. Р. Глиэра.

Хороводы. «Урожайная», муз. А. Филиппенко, ел. О. Волгиной; «Новогодняя хороводная», муз. С. Шайдар; «Пошла млада за водой», рус. нар. песня, обраб. В. Агафонникова.

Музыкальные игры.

Игры. «Не выпустим», муз. Т. Ломовой; «Будь ловким!», муз. Н. Ладухина; «Ищи игрушку», «Найди себе пару», латв. нар. мелодия, обраб. Т. Попатенко.

Игры с пением. «Колпачою», «Ворон», рус. нар. песни; «Заинька», рус. нар. песня, обраб. Н. Римского-Корсакова; «Как на тоненький ледок», рус. нар. песня, обраб. А. Рубца.

Музыкально-дидактические игры.

Развитие звуковысотного слуха. «Музыкальное лото», «Ступеньки», «Где мои детки?», «Мама и детки». Развитие чувства ритма. «Определи по ритму», «Ритмические полоски», «Учись танцевать», «Ищи».

Развитие тембрового слуха. «На чем играю?», «Музыкальные загадки», «Музыкальный домик».

Развитие диатонического слуха. «Громко, тихо запоем», «Звенящие колокольчики».

Развитие восприятия музыки и музыкальной памяти. «Будь внимательным», «Буратино», «Музыкальный магазин», «Времена года», «Наши песни».

Инсценировки и музыкальные спектакли. «Где был, Иванушка?», рус. нар. мелодия, обраб. М. Иорданского; «Моя любимая кукла», автор Т. Коренева; «Полянка» (музыкальная играсказка), муз. Т. Вилькорейской.

Развитие танцевально-игрового творчества «Я поляю, поляю лук», муз. Е. Тиличевой; «Вальс кошки», муз. В. Золотарева; «Гори, гори ясно!», рус. нар. мелодия, обраб. Р. Рустамова; «А я по лугу», рус. нар. мелодия, обраб. Т. Смирновой.

Игра на детских музыкальных инструментах. «Дон-дон», рус. нар. песня, обраб. Р. Рустамова; «Гори, гори ясно!», рус. нар. мелодия; «Часики», муз. С. Вольфензона.

От 6 лет до 7 лет.

Слушание. «Колыбельная», муз. В. Моцарта; «Осень» (из цикла «Времена года» А. Вивальди); «Октябрь» (из цикла «Времена года» П. Чайковского); «Детская полька», муз. М. Глинки; «Море», «Белка», муз. Н. Римского-Корсакова (из оперы «Сказка о царе Салтане»); «Итальянская полька», муз. С. Рахманинова; «Танец с саблями», муз. А. Хачатуряна; «Пляска птиц», муз. Н. Римского-Корсакова (из оперы «Снегурочка»); «Рассвет на Москве-реке», муз. М. Мусоргского (вступление к опере «Хованщина»).

Пение.

Упражнения на развитие слуха и голоса. «БубенчикИ>>, «Наш дом», «Дудка», «Кукушечка», муз. Е. Тиличевой, ел. М. Долинова; «В школу», муз. Е. Тиличевой, ел. М. Долинова; «Котя-котою», «Колыбельная», «Горошина», муз. В. Карасевой; «Качели», муз. Е. Тиличевой, ел. М. Долинова.

Песни. «Листопад», муз. Т. Попатенко, ел. Е. Авдиенко; «Здравствуй, Родина моя!», муз. Ю. Чичкова, ел. К. Ибряева; «Зимняя песенка», муз. М. Красева, ел. С.

Вышеславцевой; «Ёлка», муз. Е. Тиличевой, ел. Е. Шмановой; ел. З. Петровой; «Самая хорошая», муз. В. Иванникова, ел. О. Фадеевой; «Хорошо у нас в саду», муз. В. Герчик, ел. А. Пришельца; «Новогодний хоровод», муз. Т. Попатенко; «Новогодняя хороводная», муз. С. Шнайдера; «Песенка про бабушку», муз. М. Парцхаладзе; «До свиданья, детский сад», муз. Ю. Слонова, ел. В. Малкова; «Мы теперь ученики», муз. Г. Струве; «Праздник Победы», муз. М. Парцхаладзе; «Песня о Москве», муз. Г. Свиридова.

Песенное творчество. «Веселая песенка», муз. Г. Струве, ел. В. Викторова; «Плясовая», муз. Т. Ломовой; «Весной», муз. Г. Зингера.

Музыкально-ритмические движения

Упражнения. «Марш», муз. М. Робера; «Бег», «Цветные флажки», муз. Е. Тиличевой; «Кто лучше скачет?», «Шагают девочки и мальчики», муз. В. Золотарева; поднимай и скрещивай флажки («Этюд», муз. К. Гуритта); полоскать платочки: «Ой, утушка луговая», рус. нар. мелодия, обраб. Т. Ломовой; «Упражнение с кубиками», муз. С. Соснина.

Этюды. «Медведи пляшут», муз. М. Красева; Показывай направление («Марш», муз. Д. Кабалевского); каждая пара пляшет по-своему («Ах ты, береза», рус. нар. мелодия); «Попрыгунья», «Лягушки и аисты», муз. В. Витлина.

Танцы и пляски. «Задорный танец», муз. В. Золотарева; «Полька», муз. В. Косенко; «Вальс», муз. Е. Макарова; «Яблочко», муз. Р. Глиэра (из балета «Красный мак»); «Прялица», рус. нар. мелодия, обраб. Т. Ломовой; «Сударушка», рус. нар. мелодия, обраб. Слонова.

Характерные танцы. «Танец снежинок», муз. А. Жилина; «Выход к пляске медвежат», муз. М. Красева; «Матрешки», муз. . Слонова, ел. Л. Некрасовой.

Хороводы. «Выйду ль я на реченьку», рус. нар. песня, обраб. В. Иванникова; «На горе-то калина», рус. нар. мелодия, обраб. А. Новикова.

Музыкальные игры.

Игры. «Кот и мыши», муз. Т. Ломовой; «Кто скорей?», муз. М. Шварца; «Игра с погремушками», муз. Ф. Шуберта «Экоссез»; «Поездка», «Пастух и козлята», рус. нар. песня, обраб. В. Трутовского.

Игры с пением. «Плетень», рус. нар. мелодия «Сеяли девушки», обр. И. Кишко; «Узнай по голосу», муз. В. Ребикова («Пьеса»); «Теремок», рус. нар. песня; «Метелица», «Ой, вставала я ранешенько», рус. нар. песни; «Ищи», муз. Т. Ломовой; «Со вьюном я хожу», рус. нар. песня, обраб. А. Гречанинова; «Савка и Гришка», белорус. нар. песня.

Музыкально-дидактические игры.

Развитие звуковысотного слуха. «Три поросенка», «Подумай, отгадай», «Звуки разные бывают», «Веселые Петрушки».

Развитие чувства ритма. «Прогулка в парю», «Выполни задание», «Определи по ритму». Развитие тембрового слуха. «Угадай, на чем играю», «Рассказ музыкального инструмента», «Музыкальный домик».

Развитие диатонического слуха. «Громко-тихо запоем», «Звенящие колокольчики, ищи».

Развитие восприятия музыки. «На лугу», «Песня - танец - марш», «Времена года», «Наши любимые произведения».

Развитие музыкальной памяти. «Назови композитора», «Угадай песню», «Повтори мелодию», «Узнай произведение».

Инсценировки и музыкальные спектакли. «Как у наших у ворот», рус. нар. мелодия, обр. В. Агафонникова; «Как на тоненький ледок», рус. нар. песня; «На зеленом лугу», рус. нар. мелодия; «Заинька, выходи», рус. нар. песня, обраб. Е. Тиличевой; «Золушка», авт. Т. Коренева, «Муха-цокотуха» (опера-игра по мотивам сказки К. Чуковского), муз. М. Красева.

Развитие танцевально-игрового творчества. «Полька», муз. Чичкова; «Хожу я по улице», рус. нар. песня, обраб. А. Б. Дюбюк; «Зимний праздник», муз. М. Старокадомского; «Вальс», муз. Е. Макарова; «Гачанка», муз. К. Листова; «Два петуха», муз. С. Разоренова; «Вышли куклы танцевать», муз. В. Витлина; «Полька», латв. нар. мелодия, обраб. А. Жилинского; «Русский перепляс», рус. нар. песня, обраб. К. Волкова.

Игра на детских музыкальных инструментах. «Бубенчики», «Гармошка», муз. Е. Тиличевой, ел. М. Долинова; «Наш оркестр», муз. Е. Тиличевой, ел. Ю. Островского «На зеленом лугу», «Во саду ли, в огороде», «Сорока-сорока», рус. нар. мелодии; «Белка» (отрывок из оперы «Сказка о царе Салтане», муз. Н. Римского-Корсакова); «Я на горку шла», «Во поле береза стояла», рус. нар. песни; «К нам гости пришли», муз. А. Александрова; «Вальс», муз. Е. Тиличевой.

3.1.6. Примерный перечень произведений изобразительного искусства.

От 2 до 3 лет.

Иллюстрации к книгам: В.Г. Сутеев «Кораблик», «Кто сказал мяу?», «Цыпленок и Утенок»; Ю.А. Васнецов к книге «Колобок», «Теремок».

От 3 до 4 лет.

Иллюстрации к книгам: Е.И. Чарушин «Рассказы о животных»; Ю.А. Васнецов к книге Л.Н. Толстого «Три медведя».

Иллюстрации, репродукции картин: П.П. Кончаловский «Клубника», «Сирень в корзине»; К.С. Петров-Водкин «Яблоки на красном фоне»; Н.Н. Жуков «Ёлка в нашей гостиной»; М.И. Климентов «Курица с цыплятами».

От 4 до 5 лет.

Иллюстрации, репродукции картин: И.Е. Репин «Яблоки и листья»; В.М. Васнецов «Снегурочка»; В.А. Тропинин «Девочка с куклой»; А.И. Бортников «Весна пришла»; А.Н. Комаров «Наводнение»; И.И. Левитан «Сирень»; И.И. Машков «Рябинка», «Малинка».

Иллюстрации к книгам: В.В. Лебедев к книге С.Я. Маршака «Усатый-полосатый».

. От 5 до 6 лет.

Иллюстрации, репродукции картин: Ф.А. Васильев «Перед дождем»; И.Е. Репин «Осенний букет»; А.А. Пластов «Первый снег»; И.Э. Грабарь «Февральская лазурь»; Б.М. Кустодиев «Масленица»; Ф.В. Сычков «Катание с горы зимой»; И.И. Левитан «Березовая роща», «Зимой в лесу»; Т.Н. Яблонская «Весна»; В.Т. Тимофеев «Девочка с ягодами»; И.И. Машков «Натюрморт. Фрукты на блюде»; Ф.П. Толстой «Букет цветов, бабочка и птичка»; И.Е. Репин «Стрекоза»; В.М. Васнецов «Ковер-самолет».

Иллюстрации к книгам: И.Я. Билибин «Сестрица Алёнушка и братец Иванушка», «Царевна-лягушка», «Василиса Прекрасная».

От 6 до 7 лет.

Иллюстрации, репродукции картин: И.И. Левитан «Золотая осень», «Осенний день. Сокольники», «Стога», «Март», «Весна. Большая вода»; В.М. Васнецов «Аленушка», «Богатыри», «Иван - царевич на Сером волке», «Гусляры»; Ф.А. Васильев «Перед дождем»; В.Д. Поленов «Золотая осень»; И.Ф. Хруцкий «Цветы и плоды»; И.И. Шишкин, К.А. Савицкий «Утро в сосновом лесу», И.И. Шишкин «Рожь»; А.И. Куинджи «Березовая роща»; А.А. Пластов «Летом», «Сенокос»; И.С. Остроухов «Золотая осень», З.Е. Серебрякова «За завтраком»; В.А. Серов «Девочка с персиками»; А.С. Степанов «Катание на Масленицу»; И.Э. Грабарь «Зимнее утро»; Ю.Кугач «Накануне праздника»; А.К. Саврасов «Грачи прилетели», «Ранняя весна»; К.Ф. Юон «Мартовское солнце»; К.С. Петров - Водкин «Утренний натюрморт»; К.Е. Маковский «Дети, бегущие от грозы», «Портрет детей художника»; И.И. Ершов «Ксения читает сказки куклам»; М.А. Врубель «Царевна-Лебеды».

Иллюстрации к книгам: И.Я. Билибин «Марья Моревна», «Сказка о царе Салтане», «Сказке о рыбаке и рыбке»; Л.В. Владимирский к книге А.Н. Толстой «Приключения Буратино, или Золотой ключик»; Е.М.Рачев «Терем-теремок».

3.1.7. Примерный перечень анимационных произведений.

В перечень входят анимационные произведения для совместного семейного просмотра, бесед и обсуждений, использования их элементов в образовательном процессе в качестве иллюстраций природных, социальных и психологических явлений, норм и правил конструктивного взаимодействия, проявлений сопереживания и взаимопомощи; расширения эмоционального опыта ребёнка, формирования у него эмпатии и ценностного отношения к окружающему миру.

Полнометражные анимационные фильмы рекомендуются только для семейного просмотра и не могут быть включены в образовательный процесс ДОО. Время просмотра

ребёнком цифрового и медиа контента должно регулироваться родителями (законными представителями) и соответствовать его возрастным возможностям. Некоторые анимационные произведения требуют особого внимания к эмоциональному состоянию ребёнка и не рекомендуются к просмотру без обсуждения со взрослым переживаний ребёнка. Ряд фильмов содержат серию образцов социально неодобряемых сценариев поведения на протяжении длительного экранного времени, что требует предварительного и последующего обсуждения с детьми.

Выбор цифрового контента, медиа продукции, в том числе анимационных фильмов, должен осуществляться в соответствии с нормами, регулирующими защиту детей от информации, причиняющей вред здоровью и развитию детей в российской федерации.

Для детей дошкольного возраста (с пяти лет).

Анимационный сериал «Тима и Тома», студия «Рики», реж. А.Борисова, А. Жидков, О. Мусин, А. Бахурин и другие,

Фильм «Паровозик из Ромашкова», студия Союзмультфильм, реж.В. Дегтярев, 1967.

Фильм «Как львенок и черепаха пели песню», студия Союзмультфильм, режиссер И. Ковалевская, 1974.

Фильм «Мама для мамонтенка», студия «Союзмультфильм», режиссер О. Чуркин, 1981.

Фильм «Катерок», студия «Союзмультфильм», режиссёр И. Ковалевская, 1970.

Фильм «Мешокаяблок», студия «Союзмультфильм», режиссер В. Бордзиловский, 1974.

Фильм «Крошка енот», ТО «Экран», режиссер О. Чуркин, 1974.

Фильм «Гадкий утенок», студия «Союзмультфильм», режиссер В. Дегтярев. Фильм «Котенок по имени Гав», студия Союзмультфильм, режиссер Л.Атаманов.

Фильм «Маугли», студия «Союзмультфильм», режиссер Р. Давыдов, 1971. Фильм «Кот Леопольд», студия «Экран», режиссер А. Резников, 1975- 1987. Фильм «Рикки-Тикки-Тави», студия «Союзмультфильм», режиссер А. Снежко-Блоцкой, 1965.

Фильм «Дюймовочка», студия «Союзмультфильм», режиссер Л. Амальрик,

Фильм «Пластилиновая ворона», ТО «Экран», режиссер А. Татарский, 1981.

Фильм «Каникулы Бонифация», студия «Союзмультфильм», режиссер Ф. Хитрук, 1965.

Фильм «Последний лепесток», студия «Союзмультфильм», режиссер Р. Качанов, 1977.

Фильм «Умка» и «Умка ищет друга», студия «Союзмультфильм», режиссер В. Попов, В. Пекарь, 1969, 1970.

Фильм «Умка на ёлке», студия «Союзмультфильм», режиссер А. Воробьев, 2019.

Фильм «Сладкая сказка», студия Союзмультфильм, режиссер В. Дегтярев, 1970.

Цикл фильмов «Чебурашка и крокодил Гена», студия «Союзмультфильм», режиссер Р. Качанов, 1969-1983.

Цикл фильмов «38 попугаев», студия «Союзмультфильм», режиссер И.У. Фимцев, 1976-91.

Цикл фильмов «Винни-Пух», студия «Союзмультфильм», режиссер Ф. Хитрук, 1969-1972.

Фильм «Серая шейка», студия «Союзмультфильм», режиссер Л. Амальрик, В. Полковников, 1948.

Фильм «Золушка», студия «Союзмультфильм», режиссер И. Аксенчук, 1979.

Фильм «Новогодняя сказка», студия «Союзмультфильм», режиссер В. Дегтярев, 1972.

Фильм «Серебряное копытце», студия Союзмультфильм, режиссер Г. Сокольский, 1977.

Фильм «Щелкунчик», студия «Союзмультфильм», режиссер Б. Степанцев, 1973.

Фильм «Гуси-лебеди», студия Союзмультфильм, режиссеры И. Иванов-Вано, А. Снежко-Блоцкая, 1949.

Цикл фильмов «Приключение Незнайки и его друзей», студия «ТО Экран», режиссер коллектив авторов, 1971-1973.

Для детей старшего дошкольного возраста (6-7 лет).

Фильм «Малыш и Карлсою», студия «Союзмультфильм», режиссер Б. Степанцев, 1969.

Фильм «Лягушка-путешественница», студия «Союзмультфильм», режиссеры В. Котеночкин, А. Трусов, 1965.

Фильм «Варежка», студия «Союзмультфильм», режиссер Р. Качанов, 1967. Фильм «Честное слово», студия «Экран», режиссер М. Новогрудская, 1978. Фильм «Вовка в тридевятом царстве», студия «Союзмультфильм», режиссер Б. Степанцев, 1965.

Фильм «Заколдованный мальчио», студия «Союзмультфильм», режиссер А. Снежко-Блоцкая, В. Полковников, 1955.

Фильм «Золотая антилопа», студия «Союзмультфильм», режиссер Л. Атаманов, 1954.

Фильм «Бременские музыканты», студия «Союзмультфильм», режиссер И. Ковалевская, 1969.

Фильм «Двенадцать месяцев», студия «Союзмультфильм», режиссер И. Иванов-Вано, М. Ботов, 1956.

Фильм «Ёжик в тумане», студия «Союзмультфильм», режиссер Ю. Норштейн, 1975.

Фильм «Девочка и дельфин», студия «Союзмультфильм», режиссер Р. Зельма, 1979.

Фильм «Верните Рекса», студия «Союзмультфильм», режиссер В. Пекарь, В. Попов, 1975.

Фильм «Сказка сказок», студия «Союзмультфильм», режиссер Ю. Норштейн, 1979.

Фильм Сериал «Простоквашино» и «Возвращение в Простоквашино» (2 сезона), студия «Союзмультфильм», режиссеры: коллектив авторов, 2018.

Сериал «Смешарики», студии «Петербург», «Мастерфильм», коллектив авторов, 2004.

Сериал «Малышарики», студии «Петербург», «Мастерфильм», коллектив авторов, 2015.

Сериал «Домовенок Кузя», студия ТО «Экран», режиссер А. Зябликова, 2000-2002.

Сериал «Ну, погоди!», студия «Союзмультфильм», режиссер В. Котеночкин, 1969.

Сериал «Фиксики» (4 сезона), компания «Аэроплан», режиссер В. Бедошвили, 2010.

Сериал «Оранжевая корова» (1 сезон), студия Союзмультфильм, режиссер Е. Ернова.

Сериал «Монсики» (2 сезона), студия «Рикю», режиссер А. Бахурин.

Сериал «Смешарики. ПИН-КОД», студия «Рикю», режиссёры: Р. Соколов, А. Горбунов, Д. Сулейманов и другие.

Сериал «Зебра в клеточку» (1 сезон), студия «Союзмультфильм», режиссер А. Алексеев, А. Борисова, М. Куликов, А. Золотарева, 2020.

Для детей старшего дошкольного возраста (7- 8 лет).

Полнометражный анимационный фильм «Снежная королева», студия «Союзмультфильм», режиссёр Л. Атаманов, 1957.

Полнометражный анимационный фильм «Аленький цветочек», студия «Союзмультфильм», режиссер Л. Атаманов, 1952.

Полнометражный анимационный фильм «Сказка о царе Салтане», студия «Союзмультфильм», режиссер И. Иванов-Вано, Л. Мильчин, 1984.

Полнометражный анимационный фильм «Белка и Стрелка. Звёздные собаки», киностудия «Центр национального фильма» и 000 «ЦНФ-Анима, режиссер С. Ушаков, И. Евланникова, 2010.

Полнометражный анимационный фильм «Суворов: великое путешествие» (6+), студия «Союзмультфильм», режиссер Б. Чертков, 2022.

Полнометражный анимационный фильм «Бемби», студия Walt Disney, режиссер Д. Хэнд, 1942.

Полнометражный анимационный фильм «Король Лев», студия Walt Disney, режиссер Р. Аллерс, 1994, США.

Полнометражный анимационный фильм «Мой сосед Тоторо», студия «Ghibli», режиссер Х. Миядзаки, 1988.

Полнометражный анимационный фильм «Рыбка Поньо на утесе», студия «Ghibli», режиссер Х. Миядзаки, 2008.

3.1.8. Кадровые условия реализации программы.

Реализация Федеральной программы обеспечивается квалифицированными педагогами, наименование должностей которых должно соответствовать номенклатуре должностей педагогических работников организаций, осуществляющих образовательную деятельность, должностей руководителей образовательных организаций, утверждённой постановлением Правительства Российской Федерации от 21 февраля 2022 г. .N!! 225 (Собрание законодательства Российской Федерации, 2022, .N!! 9, ст. 1341).

Необходимым условием является непрерывное сопровождение Федеральной программы педагогическими и учебно-вспомогательными работниками в течение всего времени её реализации в ДОО или в дошкольной группе.

Образовательная организация вправе применять сетевые формы реализации Федеральной программы или отдельных её компонентов, в связи с чем может быть задействован кадровый состав других организаций, участвующих в сетевом взаимодействии с организацией, квалификация которого отвечает указанным выше требованиям.

Реализация образовательной программы ДО обеспечивается руководящими, педагогическими, учебно-вспомогательными, административно-хозяйственными работниками образовательной организации, а также медицинскими и иными работниками, выполняющими вспомогательные функции. ДОО самостоятельно устанавливает штатное расписание, осуществляет прием на работу работников, заключение с ними и расторжение трудовых договоров, распределение должностных обязанностей, создание условий и организацию методического и психологического сопровождения педагогов. Руководитель организации вправе заключать договора гражданско-правового характера и совершать иные действия в рамках своих полномочий.

В целях эффективной реализации Федеральной программы ДОО должна создать условия для профессионального развития педагогических и руководящих кадров, в том числе реализации права педагогов на получение дополнительного профессионального образования не реже одного раза в три года за счет средств ДОО и/или учредителя.

3.1.9. Примерный режим и распорядок дня в дошкольных группах.

Режим дня предусматривает рациональное чередование отрезков сна и бодрствования в соответствии с физиологическими обоснованиями, обеспечивает хорошее самочувствие и активность ребёнка, предупреждает утомляемость и перевозбуждение.

Режим и распорядок дня устанавливаются с учётом требований СанПиН 1.2.3685-21, условий реализации программы ДОО, потребностей участников образовательных отношений.

Основными компонентами режима в ДОО являются: сон, пребывание на открытом воздухе (прогулка), образовательная деятельность, игровая деятельность и отдых по собственному выбору (самостоятельная деятельность), прием пищи, личная гигиена. Содержание и длительность каждого компонента, а также их роль в определённые возрастные периоды закономерно изменяются, приобретая новые характерные черты и особенности.

Дети, соблюдающие режим дня, более уравновешены и работоспособны, у них постепенно вырабатываются определенные биоритмы, система условных рефлексов, что помогает организму ребёнка физиологически переключаться между теми или иными видами деятельности, своевременно подготавливаться к каждому этапу: приему пищи, прогулке, занятиям, отдыху. Нарушение режима отрицательно сказывается на нервной системе детей: они становятся вялыми или, наоборот, возбужденными, начинают капризничать, теряют аппетит, плохо засыпают и спят беспокойно.

Приучать детей выполнять режим дня необходимо с раннего возраста, когда легче всего вырабатывается привычка к организованности и порядку, активной деятельности и правильному отдыху с максимальным проведением его на свежем воздухе. Делать это необходимо постепенно, последовательно и ежедневно.

Режим дня должен быть гибким, однако неизменными должны оставаться время приема пищи, интервалы между приемами пищи, обеспечение необходимой длительности суточного сна, время отхода ко сну; проведение ежедневной прогулки.

При организации режима следует предусматривать оптимальное чередование самостоятельной детской деятельности и организованных форм работы с детьми, коллективных и индивидуальных игр, достаточную двигательную активность ребёнка в течение дня, обеспечивать сочетание умственной и физической нагрузки. Время образовательной деятельности организуется таким образом, чтобы вначале проводились наиболее насыщенные по содержанию виды деятельности, связанные с умственной активностью детей, максимальной их произвольностью, а затем творческие виды деятельности в чередовании с музыкальной и физической активностью.

Продолжительность дневной суммарной образовательной нагрузки для детей дошкольного возраста, условия организации образовательного процесса должны соответствовать требованиям, предусмотренным СанПиН 1.2.3685-21 и сп 2.4.3648-20.

Режим дня строится с учётом сезонных изменений. В тёплый период года увеличивается ежедневная длительность пребывания детей на свежем воздухе, образовательная деятельность переносится на прогулку (при наличии условий).

Согласно СанПиИ 1.2.3685-21 при температуре воздуха ниже минус 15 С и скорости ветра более 7 м/с продолжительность прогулки для детей до 7 лет сокращают. При осуществлении режимных моментов необходимо учитывать также индивидуальные особенности ребёнка (длительность сна, вкусовые предпочтения, характер, темп деятельности и так далее).

Режим питания зависит от длительности пребывания детей в ДОО и регулируется СанПиИ 2.3/2.4.3590-20.

Согласно СанПиИ 1.2.3685-21 ДОО может корректировать режим дня в зависимости от типа организации, и вида реализуемых образовательных программ, сезона года.

Согласно пункту 2.10 СП 2.4.3648-20 к организации образовательного процесса и режима дня должны соблюдаться следующие требования:

режим двигательной активности детей в течение дня организуется с учётом возрастных особенностей и состояния здоровья;

при организации образовательной деятельности предусматривается введение в режим дня физкультминуток во время занятий, гимнастики для глаз, обеспечивается контроль за осанкой, в том числе, во время письма, рисования и использования электронных средств обучения;

физкультурные, физкультурно-оздоровительные мероприятия, массовые спортивные мероприятия, туристские походы, спортивные соревнования организуются с учётом возраста, физической подготовленности и состояния здоровья детей. ДОО обеспечивает присутствие медицинских работников на спортивных соревнованиях и на занятиях в плавательных бассейнах;

возможность проведения занятий физической культурой и спортом на открытом воздухе, а также подвижных игр, определяется по совокупности показателей метеорологических условий (температуры, относительной влажности и скорости движения воздуха) по климатическим зонам. В дождливые, ветреные и морозные дни занятия физической культурой должны проводиться в зале.

3.1.10 Федеральный календарный план воспитательной работы.

План является единым для ДОО.

ДОО вправе наряду с Планом проводить иные мероприятия согласно Программе воспитания, по ключевым направлениям воспитания и дополнительного образования детей.

Все мероприятия должны проводиться с учётом особенностей Программы, а также возрастных, физиологических и психоэмоциональных особенностей обучающихся.

Примерный перечень основных государственных и народных праздников, памятных дат в календарном плане воспитательной работы в ДОО.

Январь:

27 января: День снятия блокады Ленинграда; День освобождения Красной армией крупнейшего «лагеря смерти» Аушвиц-Биркенау (Освенцима) - День памяти жертв Холокоста (рекомендуется включать в план воспитательной работы с дошкольниками регионально и/или ситуативно).

Февраль:

2 февраля: День разгрома советскими войсками немецко-фашистских войск Сталинградской битвы (рекомендуется включать в план воспитательной работы с дошкольниками регионально и/или ситуативно);

8 февраля: День российской науки;

15 февраля: День памяти о россиянах, исполнявших служебный долг за пределами Отечества;

21 февраля: Международный день родного языка;

23 февраля: День защитника Отечества.

Март:

8 марта: Международный женский день;

18 марта: День воссоединения Крыма с Россией (рекомендуется включать в план воспитательной работы с дошкольниками регионально и/или ситуативно);

27 марта: Всемирный день театра. Апрель:

12 апреля: День космонавтики;

Май:

1 мая: Праздник Весны и Труда;

9 мая: День Победы;

19 мая: День детских общественных организаций России;

24 мая: День славянской письменности и культуры. Июнь:

1 июня: День защиты детей;

6 июня: День русского языка;

12 июня: День России;

22 июня: День памяти и скорби. Июль:

8 июля: День семьи, любви и верности.

Август:

12 августа: День физкультурника;

22 августа: День Государственного флага Российской Федерации;

27 августа: День российского кино.

Сентябрь:

1 сентября: День знаний;

3 сентября: День окончания Второй мировой войны, День солидарности в борьбе с терроризмом;

8 сентября: Международный день распространения грамотности;

27 сентября: День воспитателя и всех дошкольных работников.

Октябрь:

1 октября: Международный день пожилых людей; Международный день музыки;

4 октября: День защиты животных;

5 октября: День учителя;

Третье воскресенье октября: День отца в России.

Ноябрь:

4 ноября: День народного единства;

8 ноября: День памяти погибших при исполнении служебных обязанностей сотрудников органов внутренних дел России;

Последнее воскресенье ноября: День матери в России;

30 ноября: День Государственного герба Российской Федерации.

Декабрь:

3 декабря: День неизвестного солдата; Международный день инвалидов (рекомендуется включать в план воспитательной работы с дошкольниками регионально и/или ситуативно);

5 декабря: День добровольца (волонтера) в России;

8 декабря: Международный день художника;

9 декабря: День Героев Отечества;

12 декабря: День Конституции Российской Федерации;

31 декабря: Новый год.

3.2. Часть, формируемая участниками образовательных отношений

3.2.1. Психолого-педагогические условия, обеспечивающие развитие ребенка

Программа предполагает создание следующих психолого-педагогических условий, обеспечивающих развитие ребенка в соответствии с его возрастными и индивидуальными возможностями и интересами.

1. Личностно-порождающее взаимодействие взрослых с детьми, предполагающее создание таких ситуаций, в которых каждому ребенку предоставляется возможность выбора деятельности, партнера, средств и пр.; обеспечивается опора на его личный опыт при освоении новых знаний и жизненных навыков.

Обеспечение эмоционального благополучия через непосредственное общение с каждым ребёнком, уважительное отношение к его чувствам и потребностям.

2. Установление правил взаимодействия в разных ситуациях:

- создание условий для позитивных, доброжелательных отношений между детьми;
- развитие коммуникативных способностей детей, позволяющих разрешать конфликтные ситуации со сверстниками;

- развитие умения работать в группе сверстников.

2. Ориентированность педагогической оценки на относительные показатели детской успешности, то есть сравнение нынешних и предыдущих достижений ребенка, стимулирование самооценки и поддержка детской индивидуальности и инициативы.

3. Формирование игры как важнейшего фактора развития ребенка, её обогащение, обеспечение игрового времени и пространства.

4. Создание развивающей образовательной среды, способствующей физическому, социально-коммуникативному, познавательному, речевому, художественно-эстетическому развитию ребенка и сохранению его индивидуальности. Создание условий для овладения культурными средствами разных видов деятельности.

5. Сбалансированность репродуктивной (воспроизводящей готовый образец) **и продуктивной** (производящей субъективно новый продукт) **деятельности,** то есть деятельности по освоению культурных форм и образцов и детской исследовательской, творческой деятельности; совместных и самостоятельных, подвижных и статичных форм активности.

6. Участие семьи как необходимое условие для полноценного развития ребенка дошкольного возраста. Непосредственное вовлечение родителей в образовательную деятельность и поддержка образовательных инициатив семьи.

7. Профессиональное развитие педагогов, направленное на развитие профессиональных компетентностей, в том числе коммуникативной компетентности и мастерства мотивирования ребенка, а также владения правилами безопасного пользования Интернетом, предполагающее создание сетевого взаимодействия педагогов и управленцев, работающих по Программе

3.2.2. Организация развивающей предметно-пространственной среды

Требования к развивающей предметно-пространственной среде.

1. Развивающая предметно-пространственная среда обеспечивает максимальную реализацию образовательного потенциала пространства ОУ, группы, а также территории, прилегающей к ОУ, материалов, оборудования и инвентаря для развития детей дошкольного возраста в соответствии с особенностями каждого возрастного этапа, охраны и укрепления их здоровья, учета особенностей и коррекции недостатков их развития.

2. Развивающая предметно-пространственная среда обеспечивает возможность общения и совместной деятельности детей (в том числе детей разного возраста) и взрослых, двигательной активности детей, а также возможности для уединения.

3. Развивающая предметно-пространственная среда обеспечивает: реализацию различных образовательных программ; учет национально-культурных, климатических условий, в которых осуществляется образовательная деятельность; учет возрастных особенностей детей.

4. Развивающая предметно-пространственная среда должна быть содержательно-насыщенной, трансформируемой, полифункциональной, вариативной, доступной и безопасной.

1) Насыщенность среды должна соответствовать возрастным возможностям детей и содержанию Программы.

Образовательное пространство оснащено средствами обучения и воспитания (в том числе техническими), соответствующими материалами, в том числе расходным игровым, спортивным, оздоровительным оборудованием, инвентарем (в соответствии со спецификой Программы).

Организация образовательного пространства и разнообразие материалов, оборудования и инвентаря (в здании и на участке) обеспечивают:

игровую, познавательную, исследовательскую и творческую активность всех воспитанников, экспериментирование с доступными детям материалами (в том числе с песком и водой);

двигательную активность, в том числе развитие крупной и мелкой моторики, участие в подвижных играх и соревнованиях;

эмоциональное благополучие детей во взаимодействии с предметно-пространственным окружением;

возможность самовыражения детей.

Для детей младенческого и раннего возраста образовательное пространство предоставляет необходимые и достаточные возможности для движения, предметной и игровой деятельности с разными материалами.

2) Трансформируемость пространства предполагает возможность изменений предметно-пространственной среды в зависимости от образовательной ситуации, в том числе от меняющихся интересов и возможностей детей.

3) Полифункциональность материалов предполагает:

возможность разнообразного использования различных составляющих предметной среды, например, детской мебели, матов, мягких модулей, ширм и т.д.;

наличие в Организации или группе полифункциональных (не обладающих жестко закрепленным способом употребления) предметов, в том числе природных материалов, пригодных для использования в разных видах детской активности (в том числе в качестве предметов-заместителей в детской игре).

4) Вариативность среды предполагает:

наличие в Организации или Группе различных пространств (для игры, конструирования, уединения и пр.), а также разнообразных материалов, игр, игрушек и оборудования, обеспечивающих свободный выбор детей;

периодическую сменяемость игрового материала, появление новых предметов, стимулирующих игровую, двигательную, познавательную и исследовательскую активность детей.

5) Доступность среды предполагает:

доступность для воспитанников, в том числе детей с ограниченными возможностями здоровья и детей-инвалидов, всех помещений, где осуществляется образовательная деятельность;

свободный доступ детей, в том числе детей с ограниченными возможностями здоровья, к играм, игрушкам, материалам, пособиям, обеспечивающим все основные виды детской активности;

исправность и сохранность материалов и оборудования.

6) Безопасность предметно-пространственной среды предполагает соответствие всех ее элементов требованиям по обеспечению надежности и безопасности их использования.

ДОУ самостоятельно определяет средства обучения, в том числе технические, соответствующие материалы (в том числе расходные), игровое, спортивное, оздоровительное оборудование, инвентарь, необходимые для реализации Программы.

В нашем учреждении имеется музыкальный зал. И

Помимо этого мы стремимся обогатить среду (познавательную, эмоциональную, двигательную деятельность детей) стимулирующими элементами. Современные философы трактуют понятие «среда» как систему, включающую взаимосвязи предметного и личностного характера. Через среду воспитание адаптирует личность к обстоятельствам, а образование выступает при этом моделью социума.

Особое внимание мы уделяем пространству, организованному при помощи предметов. Они по-разному включаются в «поле» активности личности: как окружение, как фон, обстоятельство, как место или центр действия.

Предметно-игровая среда групп организуется таким образом, чтобы каждый ребенок имел возможность заниматься любимым делом. Размещение оборудования по принципу комплексного и гибкого зонирования позволяет детям объединяться небольшими подгруппами по общим интересам.

Все групповое пространство доступно детям: игрушки, дидактический материал, игры. Они прекрасно знают, где взять бумагу, краски, карандаши, природный материал, костюмы и атрибуты для игр-инсценировок. Есть уголок уединения, где можно полистать любимую книжку, рассмотреть фотографии в семейном альбоме и просто посидеть и отдохнуть от детского коллектива. Этим простым способом достигается персонифицированность среды, т. е. создание "своего" личного пространства – принцип эмоциогенности.

В группах мебель и оборудование устанавливаются так, чтобы каждый ребенок мог найти удобное и комфортное место для занятий с точки зрения его эмоционального состояния: достаточно удаленное от детей и взрослых или, наоборот, позволяющее ощущать тесный контакт с ними, или же предусматривающее в равной мере контакт и свободу. С этой целью нами используется различная мебель. Их достаточно легко передвигать и по-разному компоновать в группах. Такая организация пространства является одним из условий среды, которое дает возможность педагогу приблизиться к позиции ребенка (Принцип дистанции позиции при взаимодействии). Принцип стабильности и динамичности даёт возможность использовать в пространстве переменные и заменяемые элементы убранства: сезонные ветки в вазе, материал на познавательной стене, ландшафтный макет, библиотека и книжная выставка.

Принцип открытости – закрытости мы реализуем в нескольких аспектах: открытость природе, открытость культуре, открытость обществу и открытость своего «Я».

Так, предметно-пространственную среду каждой группы включены не только искусственные объекты, но и естественные, природные. Кроме уголка природы в группе, где дети наблюдают за растениями (кактусарий, фиалковая поляна, ухоженные комнатные растения), проводят элементарные опыты.

Растения, клетки с попуаями, аквариумы, черепахи (в экологической комнате позволяют дошкольникам приблизиться к миру природы. Они учатся слушать пение птиц, рассматривать различные растения и при этом отдыхать. Вместе с взрослыми дети пересаживают и поливают цветы, кормят птиц. Обобщать результаты своих наблюдений

за объектами природы дети учатся при ведении календаря погоды. Если в младшем возрасте на нем отмечаются лишь основные явления погоды (дождь, снег), то в старшем дошкольном возрасте происходит его усложнение. Знакомство детей с различными простейшими техническими средствами, помогающими познать мир (лупа, магнит, весы и т. д.) также происходит в центре экспериментирования. Составлена картотека опытов, есть инструкции, памятки, конспекты экскурсий, алгоритм ухода за комнатными растениями, схема весенних посевов в уголке природы.

Элементы культуры — живописи, литературы, музыки, театра — входят в дизайн интерьера каждой группы. В раздевальных комнатах организована выставка детского творчества (рисунков, поделок, записей детских стихов, рассказов, сказок). Воспитатели с уважением относятся к продуктивной деятельности каждого ребенка. Дети знают, где в группе можно хранить игрушки, "драгоценные" для них предметы, принесенные из дома, незаконченные поделки и рисунки — зона приватности.

Открытость обществу и открытость своего "Я" предполагает персонализацию среды группы. Для этого в группах имеются семейные альбомы. Кроме этого группы имеют свое название, которое также обыгрывается в предметной среде группы по принципу эмоциогенности (наличие игрушки).

Принцип гибкого зонирования заключается в организации различных пересекающихся сфер активности. Это позволяет детям в соответствии со своими интересами и желаниями свободно заниматься в одно и то же время, не мешая друг другу, разными видами деятельности: физкультурой, музыкой, рисованием, экспериментированием, инсценировать сказки, устраивать игры-драматизации. Оснащение групповых комнат помогает детям самостоятельно определить содержание деятельности, распределять свое время и активно участвовать в деятельности, используя различные предметы и игрушки.

Принцип активности, стабильности и динамичности развивающей среды тесно взаимосвязан с принципом гибкого зонирования.

Принцип комплексирования предметного мира реализуется с помощью модульного оборудования, которое пока ещё в малом количестве. Использование модулей наряду с конструкторами, мозаиками, физкультурным оборудованием (обручами, мячами, скакалками и т.д.), предметами и играми, которые не несут в себе определенной смысловой информации, способствует развитию воображения и знаково-символической функции мышления дошкольников.

По принципу сочетания привычных и неординарных элементов используются в интерьере групп произведения искусства, включение эффектных зрелищ (пением птиц, бра, музыка ветра и т.д.).

Принцип активности располагает использовать активный фон в горизонтальных (воздушный змей на потолке для гимнастики глаз, классы на полу) и вертикальных плоскостях (познавательная стена и т.д.).

Принцип учёта половых и возрастных особенностей наблюдается в обеспечении полной изоляции мальчиков и девочек в туалетной комнате, обеспечению равноценными по значению игрушками.

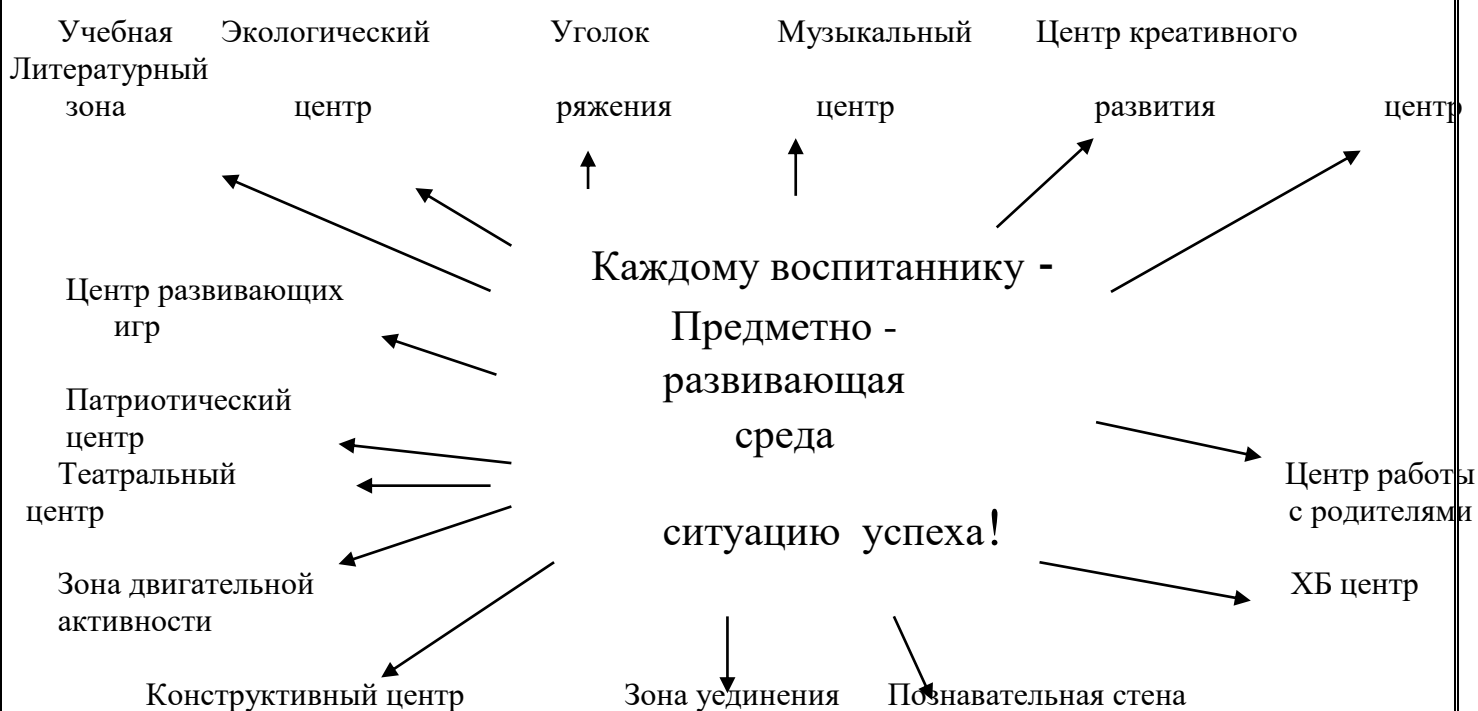
При организации предметно-пространственной среды в детском саду необходима сложная, многоплановая и высокотворческая деятельность всех педагогов ДОУ. Ведь разнообразие игрушек не является основным условием развития

ребенка.

Считаем, что целенаправленно организованная предметно-развивающая среда в нашем учреждении играет большую роль в гармоничном развитии и воспитании ребенка.

Созданная эстетическая среда вызывает у детей чувство радости, эмоционально положительное отношение к детскому саду, желание посещать его, обогащает новыми впечатлениями и знаниями, побуждает к активной творческой деятельности, способствует интеллектуальному развитию детей дошкольного возраста.

Модель предметно – развивающей среды групп:



Модель организации функционально – эстетической среды

Зоны	Эмоциональная	Психологическая	Двигательная	Познавательная
Цвет	«Пассивные» тона, успокаивающие, вызывающие чувство безопасности и расслабления		«Активные» цвета, стимулирующие интеллектуальную и физическую активность	
Графическое решение	Орнаменты плавных волнистых линий настраивают на вдумчивое созерцание, релаксируют		Преобладание вертикальных линий побуждают к умственной активности и общению, повышают работоспособность	

Форма	Обтекаемые, плавно переходящие одна в другую драпировки, мягкие линии	Чёткие геометрические формы, подчёркивающие конструкцию предмета, модули, мобильная мебель
-------	---	--

Предметно-развивающая среда помещений и миницентров в групповой комнате

Направление развития	Вид помещения	Основное предназначение	Оснащение
	Кабинет директора МОУ	<ul style="list-style-type: none"> ▪ Индивидуальные консультации, беседы с педагогическим, медицинским, обслуживающим персоналом и родителями; ▪ Организация консультаций, педсоветов, семинаров и других форм повышения педагогического мастерства; 	<ul style="list-style-type: none"> • Библиотека нормативно – правовой документации; • Компьютер, принтер • Документация по содержанию работы в ДОУ (охрана труда, приказы, пожарная безопасность, договоры с организациями и пр.)
	Методический кабинет	<ul style="list-style-type: none"> • Осуществление методической помощи педагогам; • Организация консультаций, педсоветов, семинаров и других форм повышения педагогического мастерства; • Выставка изделий народного декоративно-прикладного искусства; • Выставка дидактических и методических материалов для организации работы с детьми по различным направлениям 	<ul style="list-style-type: none"> • Библиотека педагогической, методической и детской литературы; Библиотека периодических изданий; Демонстрационный, раздаточный материал для занятий. • Опыт работы педагогов. • Документация по содержанию методической работы в ДОУ (годовой план, результаты диагностики детей и педагогов, информация о состоянии работы по реализации программы). • Игрушки, муляжи. Изделия народных промыслов: гжель, хохлома, матрешки • Компьютер, принтер
	Медицинский уголок	<ul style="list-style-type: none"> • Осуществление медицинской помощи • Профилактические мероприятия. • Медицинский мониторинг (антропометрия и т.п.) 	
	Музыкально зал	<ul style="list-style-type: none"> • Музыкальные занятия • Утренняя гимнастика; • Развлечения, тематические, досуги; 	<ul style="list-style-type: none"> • Шкаф для используемых муз. руководителем пособий, игрушек, атрибутов • Музыкальный центр, аудиокассеты, пианино, телевизор, DVD и MP3 диски, музыкальный синтезатор, фонотека

	<ul style="list-style-type: none"> • Театральные представления, праздники; • Родительские собрания и прочие мероприятия для родителей 	<ul style="list-style-type: none"> • Детские музыкальные инструменты: металлофон, маракасы, гармошки, треугольник, колокольчики, барабаны, гармошки и т.д. • костюмы для утренников (детские и для взрослых участников), куклы для театра, ширма, фланелеграф, отрибуты и декорации для утренников, набор игрушек и электрических гирлянд.
Кабинет педагога - психолога	<ul style="list-style-type: none"> • Коррекционная работа с детьми; • Индивидуальные консультации с родителями педагогами; • Занятия по коррекции речи и поведения детей; • Диагностика. 	<ul style="list-style-type: none"> • Настенные зеркала. • Детская мебель. • Развивающие игры, игровой материал. • Шкафы для методической литературы, пособий • Материал для обследования детей • Методические пособия • Уголок для релаксации • Музыкальный центр • Столы для рисования песком
Экологическая комната	<ul style="list-style-type: none"> • Проведение занятий и наблюдений по экологии • Уход за растениями и животными 	<ul style="list-style-type: none"> • Растения разных видов • Инвентарь по уходу за растениями и животными • Методический и демонстрационный материал
Музей «крестьянская зба»	<ul style="list-style-type: none"> • Проведение занятий по краеведению 	<ul style="list-style-type: none"> • Экспонаты народного быта
Коридоры ОУ	<ul style="list-style-type: none"> • Информационно-просветительская работа с сотрудниками ДОУ и родителями. 	<ul style="list-style-type: none"> • Информационные стенды для родителей, визитная карточка ДОУ, наши достижения, творчество детей. • Стенды для сотрудников (административные весты, охрана труда, профсоюзные весты, пожарная безопасность).
«Зеленая зона» участка	<ul style="list-style-type: none"> • Прогулки, наблюдения; • Игровая деятельность; • Самостоятельная двигательная деятельность, • Физическая культура на улице. 	<ul style="list-style-type: none"> • Прогулочные площадки для детей всех возрастных групп. • Игровое, функциональное, (навесы, столы, скамьи) и спортивное оборудование.

		<ul style="list-style-type: none"> • Трудовая деятельность на огороде. 	<ul style="list-style-type: none"> • Физкультурная площадка. • Огород, клумбы с цветами, сад • МАФ, театральная сцена. • Макет пешеходного перекрёстка
	Групповая комната	<ul style="list-style-type: none"> • Проведение режимных моментов • Совместная и самостоятельная деятельность • Непосредственно образовательная деятельность в соответствии с образовательной программой 	<ul style="list-style-type: none"> • Детская мебель для практической деятельности; • Игровая мебель. Атрибуты для сюжетно-ролевых игр: «Семья», «Гараж», «Парикмахерская», «Больница», «Магазин», «Милиция и ждр. • Уголок природы, экспериментирования. • Книжный, театрализованный, изоуголок, уголок ряженья, физкультурный уголок. • Дидактические, настольно-печатные игры. • Конструкторы (напольный, ЛЕГО). • Методические пособия в соответствии с возрастом детей. • Музыкальный центр • Мягкие модули • Фланелеграфы • Раздаточный и демонстрационный материал для занятий • Ноутбук, диапроектор, экран
	Спальное помещение	<ul style="list-style-type: none"> • Дневной сон; Гимнастика после сна 	<ul style="list-style-type: none"> • Спальная мебель • Стол воспитателя, методический шкаф (полка) • Массажные дорожки
	Приемная комната (раздевалка)	<ul style="list-style-type: none"> • Информационно-просветительская работа с родителями. 	<ul style="list-style-type: none"> • Информационные стенды для родителей. • Выставки детского творчества
Физическое развитие	Медицинский кабинет	<ul style="list-style-type: none"> • Осмотр детей, консультации медсестры, врачей; • Консультативно-просветительская работа с родителями и сотрудниками ДОУ 	<ul style="list-style-type: none"> • Изолятор • Медицинский кабинет
	Микроцентр «Физкультурный уголок»	<ul style="list-style-type: none"> • Расширение индивидуального двигательного опыта в самостоятельной деятельности 	<ul style="list-style-type: none"> • Оборудование для ходьбы, бега, равновесия (Коврик массажный) • Для прыжков (Скакалка короткая)

			<ul style="list-style-type: none"> • Для катания, бросания, ловли (Обруч большой, Мяч для мини-баскетбола, Мешочек с грузом большой, малый, Кегли, Кольцеброс • Для ползания и лазания (Комплект мягких модулей) • Для общеразвивающих упражнений (мяч средний, гантели детские, палка гимнастическая, лента короткая) • Атрибуты к подвижным и спортивным играм
Познавательно-речевое развитие	Микроцентр «Уголок природы»	<ul style="list-style-type: none"> • Расширение познавательного опыта, его использование в трудовой деятельности 	<ul style="list-style-type: none"> • Комнатные растения в соответствии с возрастными рекомендациями • Стенд со сменяющимся материалом на экологическую тематику • Литература природоведческого содержания. • Муляжи фруктов, овощей; дикие и домашние животные • Инвентарь для трудовой деятельности: лейки, пульверизатор, фартуки, совочки, посуда для выращивания рассады и др. • Природный и бросовый материал. • Набор для детского экспериментирования
	Микроцентр «Уголок развивающих игр»	<ul style="list-style-type: none"> • Расширение познавательного сенсорного опыта детей 	<ul style="list-style-type: none"> • Дидактические игры • Настольно-печатные игры
	Микроцентр «Строительная мастерская»	<ul style="list-style-type: none"> • Проживание, преобразование познавательного опыта в продуктивной деятельности. Развитие ручной умелости, творчества. Выработка позиции творца 	<ul style="list-style-type: none"> • Напольный строительный материал; • Конструктор «Лего» • Пластмассовые кубики; • Транспортные игрушки • Схемы, иллюстрации отдельных построек (мосты, дома, корабли, самолёт и др.). • Набор детских инструментов (молоток, дрель, пассатижи, отвертка, ножовка и т.д)
	Микроцентр «Игровая зона»	<ul style="list-style-type: none"> • Реализация ребенком полученных и имеющихся знаний об окружающем мире в 	<ul style="list-style-type: none"> • Куклы • Постельные принадлежности;

		игре. Накопление жизненного опыта	<ul style="list-style-type: none"> • Посуда: столовая, чайная кухонная; • Сумочки; • Детская мебель, атрибуты для сюжетно-ролевых игр.
	Микроцентр «Уголок безопасности»	<ul style="list-style-type: none"> • Расширение познавательного опыта, его использование в повседневной деятельности 	<ul style="list-style-type: none"> • Дидактические, настольные игры по профилактике ДТП • Макеты перекрестков • Дорожные знаки • Литература о правилах дорожного движения
	Микроцентр «Малая Родина»	<ul style="list-style-type: none"> • Расширение краеведческих представлений детей, накопление познавательного опыта 	<ul style="list-style-type: none"> • Иллюстрации, фотографии, альбомы, художественная литература о достопримечательностях г. Инза, семьях детей
Художественно-эстетическое развитие	Микроцентр «Книжный уголок»	<ul style="list-style-type: none"> • Формирование умения самостоятельно работать с книгой, «добывать» нужную информацию. 	<ul style="list-style-type: none"> • Литературный стенд с оформлением (портрет писателя, иллюстрации к произведениям) • Детская художественная литература в соответствии с возрастом детей
	Микроцентр «Театрализованный уголок»	<ul style="list-style-type: none"> • Развитие творческих способностей ребенка, стремление проявить себя в играх-драматизациях 	<ul style="list-style-type: none"> • Ширма • Разные виды театра (би-ба-бо, теневой, настольный, ролевой и др.) • Костюмы, атрибуты, декорации.
	Микроцентр «Творческая мастерская»	<ul style="list-style-type: none"> • Проживание, преобразование познавательного опыта в продуктивной деятельности. Развитие ручной умелости, творчества. Выработка позиции творца 	<ul style="list-style-type: none"> • Цветные карандаши, восковые мелки, писчая бумага, краски, гуашь, кисти для рисования, пластилин, трафареты, раскраски. Дополнительный материал: листья, обрезки бумаги, кусочки дерева, кусочки поролона, лоскутки ткани, палочки и др.
	Микроцентр «Музыкальный уголок»	<ul style="list-style-type: none"> • Развитие творческих способностей в самостоятельно-ритмической деятельности 	<ul style="list-style-type: none"> • Музыкальные инструменты • Предметные картинки «Музыкальные инструменты» • Музыкально-дидактические игры

Мебель соответствует росту детей.

Предметно-пространственная среда развития в группах детей раннего возраста

Ознакомление и расширение впечатлений о предметах,	Заводные игрушки-забавы. Русские народные игрушки-забавы Русские народные дидактические игрушки, выполненные в народном стиле (кольца большого
--	---

обладающих различными свойствами и возможностями превращений.	размера, матрешки, деревянные шары и пр.). Конструкторы и мозаики.
Основы музыкального развития. Обогащение слуховых ориентировочных реакций звучаниями различных инструментов.	Игрушки - музыкальные инструменты (бубен, колокольчик, погремушки, барабан, деревянные ложки, шуршащие султанчики). Музыкальные игрушки - забавы (неваляшки, молоточки, озвученные образные игрушки). Атрибуты для музыкально-ритмических движений (платочки, цветные ленты, цветы и др.). Игрушки, в которых используются разные принципы извлечения звука.
Развитие основ театрализованной деятельности	Ширма театральная, куклы театральные разных видов, шапочки-маски сказочных персонажей; перчаточные куклы, плоскостные фигурки животных. Настольный, пальчиковый и др. театры. Для ряженья: зеркало, сарафаны, юбки, бусы, шляпки, косынки, банты, кепки, жилетки, рубахи, кушаки.
Развитие мелкой моторики	Шнуровки, мозаика, пуговицы разного цвета и размера; пластиковые бутылки с закручивающимися крышками; мелкие камни, леска для нанизывания пуговиц и бусинок; веревки для завязывания узлов; ленты на основе для завязывания бантов
Развитие основ изобразительной деятельности	Стенд для размещения детских работ; гуашь, кисти, карандаши, фломастеры, мелки; листы бумаги разной фактуры, плотности и цвета; трафареты, дорисовки, штампы; пластилин.
Расширение представлений об окружающем, знакомство со сказкой.	Чудесные мешочки. Кубики для настольного строительства и фигурки людей и животных к ним. «Живые картины» (пособие) на темы: «Овощи» и «Фрукты», «Корзина с цветами»; сюжеты из жизни детей. Картины и картинки (сюжетные, предметные). Игрушки из различных материалов, разных по фактуре тканей и т.п. Книги с большими предметными картинками. Подушки, ковер.
Развитие двигательной деятельности	Игрушки-двигатели (каталки разной формы и размера, каталки-гремушки). Скамейки, мешочки с песком, мячи разных размеров.
Развитие сенсорных способностей. Построение упорядоченного ряда по возрастанию или убыванию.	Предметы геометрических форм, различной величины, цвета, из различных материалов. Емкости разных размеров, с которыми можно производить прямые и обратные действия: положить-вынуть, открыть-закрыть. Пирамидки, матрешки, предметы-вкладыши, пазлы, доски с плоскими геометрическими вкладышами; объемные контейнеры с отверстиями; плоские геометрические фигуры; объемные геометрические формы (шар, призма, кирпич, куб); центр игр с водой.
Развитие представлений о природе	Комнатные растения с широкими, большими листьями (фикус), цветущие растения (фиалка, спатифилиум, бегония, герань и др.); фигурки животных приближенные по внешнему виду к реальным; иллюстрации, муляжи овощей, фруктов, животных.
Развитие конструктивной деятельности	Настольный и напольный конструкторы (деревянный и пластмассовый)

Формирование представлений о себе и окружающих

Зеркала, фотографии детей; большие куклы (девочка и мальчик с набором соответствующей одежды); картинки (фотографии) с изображением людей (мамы, папы и др.), с выражением различных эмоциональных состояний (грустные, веселые и пр.)

3.2.3. Описание материально-технического обеспечения Программы, обеспеченности методическими материалами и средствами обучения и воспитания (в соответствии с ФОП)

Учреждение обеспечивает материально-технические условия, позволяющие достичь обозначенные ею цели и выполнить задачи, в т. ч.:

- осуществлять все виды деятельности ребенка, как индивидуальной самостоятельной, так и в рамках каждой дошкольной группы с учетом возрастных и индивидуальных особенностей воспитанников, их особых образовательных потребностей;

- организовывать участие родителей воспитанников (законных представителей), педагогических работников и представителей общественности в разработке основной образовательной программы, в создании условий для ее реализации, а также мотивирующей образовательной среды, уклада организации, осуществляющей образовательную деятельность;

- использовать в образовательном процессе современные образовательные технологии (в т. ч. игровые, коммуникативные, проектные технологии и культурные практики социализации детей);

- обновлять содержание основной образовательной программы, методики и технологий ее реализации в соответствии с динамикой развития системы образования, запросами воспитанников и их родителей (законных представителей) с учетом особенностей социокультурной среды развития воспитанников и специфики информационной социализации детей;

- обеспечивать эффективное использование профессионального и творческого потенциала педагогических, руководящих и иных работников организации, осуществляющей образовательную деятельность, повышения их профессиональной, коммуникативной, информационной, правовой компетентности и мастерства мотивирования детей;

- эффективно управлять организацией, осуществляющей образовательную деятельность, с использованием технологий управления проектами и знаниями, управления рисками, технологий разрешения конфликтов, информационно-коммуникационных технологий, современных механизмов финансирования.

При создании материально-технических условий для детей с ограниченными возможностями здоровья учитываются особенности их физического и психофизиологического развития.

Учреждение имеет необходимое для всех видов образовательной деятельности воспитанников (в т. ч. детей с ограниченными возможностями здоровья и детей-инвалидов), педагогической, административной и хозяйственной деятельности оснащение и оборудование:

- учебно-методический комплект Программы (в т. ч. комплект различных развивающих игр);

- помещения для занятий и проектов, обеспечивающие образование детей через игру, общение, познавательно-исследовательскую деятельность и другие формы активности ребенка с участием взрослых и других детей;

- оснащение предметно-развивающей среды, включающей средства образования и воспитания, подобранные в соответствии с возрастными и индивидуальными особенностями детей дошкольного возраста,

– мебель, техническое оборудование, спортивный и хозяйственный инвентарь, инвентарь для художественного творчества, музыкальные инструменты.

Учреждение подбирает разновидности необходимых средств обучения, оборудования, материалов, исходя из особенностей реализации основной образовательной программы.

Учреждение использует обновляемые образовательные ресурсы, в т. ч. расходные материалы, подписка на актуализацию электронных ресурсов, техническое и мультимедийное сопровождение деятельности средств обучения и воспитания, спортивного, музыкального, оздоровительного оборудования, услуг связи, в т. ч. информационно-телекоммуникационной сети Интернет.

Подробный список пособий, оборудования, материалов для реализации образовательной Программы: смотри выше в разделе РППС.

Методическое обеспечение

Образовательная деятельность в соответствии с образовательными областями с учетом используемых в ДОУ программ и методических пособий, обеспечивающих реализацию данных программ.

Методическое обеспечение образовательной области «Социально-коммуникативное развитие»

Перечень программ и технологий	<ol style="list-style-type: none">1. Н.Е. Веракса От рождения до школы. – М. Мозаика-Синтез, 2014 г.2. Н.Е. Веракса Комплексные занятия по программе «От рождения до школы». / Волгоград, Учитель, 20123. О.В. Дыбина Ознакомление с предметным м социальным окружением./ М., Мозаика-синтез, 20154. М.А. Кавардакова, Н.Ю. Майданкина«Симбирский Венец»./ Ульяновск, 20135. Н.Ю. Майданкина, О.А. Косарева, Г.В. Шагарова «Сенгилеевское белогорье»./ Ульяновск, центр ОСИ, 20156. К.Ю. Белая Формирование основ безопасности у дошкольников./ М., Мозаика-синтез, 20157. Н.Н. Авдеева, О.Л. Князева, Р.Б. Стеркина. Основы безопасности детей дошкольного возраста. / СПб.: Детство-Пресс,20048. Н.В. Алешина Ознакомление дошкольников с окружающей и социальной действительностью. / М., ООО «ЦГЛ», 20059. Педагогические технологии содействия развитию детей дошкольного возраста «12 месяцев» / Н. Новгород, 200310. Н.Ф. Виноградова Дети, взрослые и мир вокруг. М. Просвещение, 199311. Е.В. Субботский Ребенок открывает мир. / М. Просвещение, 199112. И.Н. Павленко, Н.Г. Родюшкина Развитие речи и ознакомление с окружающим миром в ДОУ. / М., Творческий центр, 200513. Л.Г. Горькова Занятия по комплексному развитию дошкольников. /М., ВАКО,200714. Смирнова Е.О., Богуславская З.М. Развивающие игры для детей. – М.: Просвещение, 1991.15. Е.В. Рылеева Вместе веселее. / М., Айрис Пресс, 200416. Сорокина А.И. Дидактические игры в детском саду. М. П. 1982.
---------------------------------------	---

17. Власенко О.П. Комплексные занятия. 1 младш. группа по прог. «От рождения до школы», В., «Учитель», 2012
18. Ковригина Т.В. Комплексные занятия. 2 младш. группа по прог. «От рождения до школы», В., «Учитель», 2012
19. Ефанова З.А. Комплексные занятия. Средняя группа по прог. «От рождения до школы», В., «Учитель», 2012
20. Лободина Н.В. Комплексные занятия. Старшая и подготовительная группы по прог. «От рождения до школы», В., «Учитель», 2012
21. Кравченко И.В. Прогулки в д/с. Мл. и ср. группы, М., Сфера, 2012
22. Кобзева Т.Г. Организация деятельности детей на прогулке. Подгот. гр. В., «Учитель», 2013
23. Губанова Н.Ф. Развитие игровой деятельности М., Мозаика – синтез 2012
24. Теплюк С.Н. Ребёнок 3-го года жизни М., Мозаика – синтез 2014
25. Теплюк С.Н. Игры – занятия на прогулке с малышами с детьми 2-4 лет, Мозаика – синтез 2014
26. Сафулина Т.Ф. Ознакомление дошкольников с правилами дорожного движения, М., Мозаика – синтез 2013
27. Павлова Л.Ю. Сборник дидактических игр по ознакомлению с окружающим миром с детьми 4-7 лет. ФГОС, М., Мозаика – синтез 2014
28. Белая К.Ю. Формирование основ безопасности у дошкольников 2-7 лет, М., Мозаика – синтез 2014
29. Буре Р.С. Социально-нравственное воспитание дошкольников 3-7 лет, М., Мозаика – синтез 2014
30. Федяева Н.В., Белодец Г.А. Организация игрового пространства в ДОУ в контексте ФГОС, С.-П., Детство-пресс, 2013
31. Е.А. Алябьева Тематические дни недели в д/с. / М., Сфера, 2014
32. Нечаева В.Г. Воспитание дошкольника в труде. М.: Просвещение, 1974.
33. Е.В.Зворыгина Первые сюжетные игры малышей. / М. Просвещение, 1988
34. Культурологическое образование детей дошкольного возраста. / Ульяновск, ИПК ПРО, 1998

Методическое обеспечение образовательной области «Познавательное развитие»

Перечень программ и технологий

1. Н.Е. Веракса От рождения до школы. – М. Мозаика-Синтез, 2014 г
2. Н.Е. Веракса Комплексные занятия по программе «От рождения до школы». / Волгоград, Учитель, 2012
3. О.В. Дыбина Занятия по ознакомлению с окружающим миром. / 2012
4. О.А. Соломенникова Занятия по формированию элементарных экологических представлений. / 2012
5. И.А. Помораева Занятия по формированию элементарных математических представлений. / М., Мозаика-Синтез, 2012
6. И.В. Кравченко Прогулки в детском саду. / М., Творческий центр, 2012
7. О.В. Дыбина Ребенок и окружающий мир. / М., Мозаика-Синтез, 2010
8. Т.Г. Кобзева Организация деятельности детей на прогулке. / Волгоград, Учитель, 2013
9. Т.В. Владимирова Шаг в неизвестность/ Ульяновск, 2011
10. 12 месяцев. Педагогические технологии содействия развитию детей дошкольного возраста. / Н. Новгород, 2003

11. О.А. Скоролюпова Времена года. / М., Скрипторий, 2006
12. Е.В. Колесникова Математика для детей. / М., Творческий центр, 2012
13. О.М. Наумова Логика, память, внимание. / Н. Новгород, «Доброе слово», 2011
14. С.Н. Теплюк Занятия на прогулках с детьми дошкольн. возраста. /М. Владос, 2005
15. В.А. Дрязгунова Дидактические игры для ознакомления дошкольников с растениями. /М. Просвещение, 1984
16. П.Г. Саморукова Как знакомить дошкольников с природой. / М. Просвещение, 1984
17. М.В. Лучич Детям о природе. / М. Просвещение, 1989
18. Л.А. Каменева Мир природы и ребенок. / С.-Петербург, «Детство-пресс», 2003
19. Л.А. Венгер воспитание сенсорной культуры. / М., Просвещение, 1988
20. Л. Гендештейн Геометрические игры. / М., «Илекса», 2006
21. А.И. Сорокина Дидактические игры в д/с. / М., Просвещение, 1982
22. А.П. Молодова Игровые экологические занятия с детьми. / Минск, 1996
23. Новикова В.П. Математика в детском саду. Средняя группа. – М.: Мозаика-синтез, 2003.
24. С.Н. Николаева Сюжетные игры в экологическом воспитании дошкольников. / М., Гном и Д, 2005
25. И.Н. Павленко, Н.Г. Родюшкина Развитие речи и ознакомление с окружающим миром в ДОУ. / М., Творческий центр, 2005
35. М.Ю. Стожарова Экология для малышей. / Ульяновск, УлГПУ, 2008
26. С.Ю. Прохоров Предшкольное образование: формирование познавательной компетентности детей. / Ульяновск, ИПК ПРО, 2010
27. Власенко О.П. Комплексные занятия. 1 младш. группа по прог. «От рождения до школы», В., «Учитель», 2012
28. Ковригина Т.В. Комплексные занятия. 2 младш. группа по прог. «От рождения до школы», В., «Учитель», 2012
29. Ефанова З.А. Комплексные занятия. Средняя группа по прог. «От рождения до школы», В., «Учитель», 2012
30. Лободина Н.В. Комплексные занятия. Старшая и подготовительная группы по прог. «От рождения до школы», В., «Учитель», 2012
36. Кравченко И.В. Прогулки в д/с. Мл. и ср. группы, М., Сфера, 2012
37. Кобзева Т.Г. Организация деятельности детей на прогулке. Подгот. гр. В., «Учитель», 2013
38. Теплюк С.Н. Игры – занятия на прогулке с малышами с детьми 2-4 лет, Мозаика – синтез 2014
39. Павлова Л.Ю. Сборник дидактических игр по ознакомлению с окружающим миром с детьми 4-7 лет. ФГОС, М., Мозаика – синтез 2014
31. Помораева И.А. Формирование элементарных математических представлений. М., Мозаика – синтез 2014
32. Соломенникова О.А. Занятия по формированию элементарных экологических представлений. М., Мозаика – синтез 2012
33. Дыбина О.В. Занятия по ознакомлению с окружающим миром. М., Мозаика – синтез 2010
34. Веракса Н.Е. Познавательно – исследовательская деятельность. М., Мозаика – синтез 2011
35. Крашенинников Е.Е., Холодова О.Л. Развитие познавательных способностей дошкольников с детьми 4-7 лет. М., Мозаика – синтез 2014

36. Павлова Л.Ю. Сборник дидактических игр по ознакомлению с окружающим миром с детьми 4-7 лет. ФГОС М., Мозаика – синтез 2014
37. Владимирова Т.В. Сборник дидактических игр по ознакомлению дошкольников среднего и старшего возраста с явлениями неживой природы / под ред. Сидорчук Т. А..
38. Марудова Е.В. Ознакомление дошкольников с окружающим миром. С.-П., Детство-пресс, 2013
39. Сидорчук Т.А. Я познаю мир. Ульяновск, 2014
40. Иванова А.И. Человек. Естественно-научные наблюдения и эксперименты в д/с.М., Сфера, 2010
41. Е. Максимова Готовим пальчики к письму. / М., Обруч, 2011

Наглядные пособия

1. Детям о времени. / Киров, 2012
2. Колесникова Е.В. Демонстрационный материал по математике ТЦ Сфера, 2012
3. Природно-климатические зоны Земли. / Киров, 2012
4. Знакомство с окружающим миром. Серия наглядных пособий. /М., Гном, 2011
5. Наглядно-дидактические пособия «Расскажите детям», М., Мозаика – синтез 2013
6. Комплект наглядных пособий, М. Образование, 2003

Методическое обеспечение образовательной области «Речевое развитие»

Перечень пособий и технологий	<ol style="list-style-type: none"> 1. В.В. Гербова Занятия по развитию речи в младшей группе. / М. Владос, 2003 2. М.Ю. Картушина Логоритмические занятия с детьми 2-3 лет. / М. Сфера, 2008 3. Н.Е. Веракса Комплексные занятия по программе «От рождения до школы». / Волгоград, Учитель, 2012 4. 12 месяцев. Педагогические технологии содействия развитию детей дошкольного возраста. / Н. Новгород, 2003 5. В.Н. Волчкова Конспекты занятий в старшей группе д/с. /Воронеж, ТЦ Учитель, 2005 6. В.В. Гербова Занятия по развитию речи. / М., Мозаика-Синтез, 2011-12 7. О.А. Шиян Работаем по сказке./ М. Мозаика-синтез, 2013 8. Л.Г. Горькова Занятия по комплексному развитию дошкольников. /М., ВАКО, 2007 9. О.Е. Громова Лексические темы по развитию речи детей. / М., Творческий центр, 2005 10. И.Н. Павленко Развитие речи и ознакомление с окружающим миром. / М., Сфера. 2005 11. Шумаева Д.Г. Как хорошо уметь читать. – СПб.: Детство-пресс, 2000. 12. Максаков А.И. Воспитание звуковой культуры речи у детей дошкольного возраста. – М.: Мозаика-Синтез, 2012. 13. Г.С. Швайко Игры и игровые упражнения для развития речи. / М.: Просвещение, 1988 14. Максаков А.И., Тумакова Г.А. Учите, играя. – М.: Просвещение, 1983. 15. Э.П. Короткова Обучение детей дошкольного возраста рассказыванию. / М.: Просвещение, 1982.
--------------------------------------	--

16. Н.Г. Комратова Учимся говорить правильно. / М., Сфера, 2005
17. В.В. Гербова Развитие речи в д/с. Наглядно – дидактическое пособие. / М.: Мозаика-Синтез, 2012.
18. В.В. Гербова Развитие речи в детском саду. / М., Мозаика-Синтез, 2014
19. Варенцова Н.С. Обучение дошкольников грамоте для занятий с детьми 3-7 лет М., Мозаика – синтез 2012
20. Рыбина А.Ф. Коррекция звукопроизношения у детей. Речевой материал В., «Учитель», 2011
21. Кыласова Л.Е. Коррекция звукопроизношения у детей. Дид. материал В., «Учитель», 2011
22. В.В. Гербова «Книга для чтения в детском саду и дома». / М., Оникс, 2011
23. М.В. Юдаева Хрестоматия для чтения./М. Самовар,2014
24. Л.Н. Елисеева Хрестоматия для маленьких. / М., Просвещение, 1982
25. Р. И. Жуковская Хрестоматия для детей старшего дошкольного возраста. / М., Просвещение, 1982
26. Н.П. Ильчук Хрестоматия для дошкольников. / М., АСТ, 1996
27. Пименова Т.М. Формирование худ.- речевых навыков у детей 5-7 лет В., «Учитель», 2012

Наглядные пособия

1. В.В. Гербова Развитие речи в д/с. Наглядно – дидактическое пособие. / М.: Мозаика-Синтез, 2012.
2. Опорные схемы для составления описательных рассказов. ТЦ Сфера, 2013
3. О.Е. Громова Развитие речи. Демонстрационный материал./М. Сфера, 2015
4. С. Вохринцева Времена года. Демонстрационный материал. Екатеринбург, 2009
5. Н.В. Нищева Новые разноцветные сказки. Детство- Пресс, 2011

Методическое обеспечение образовательной области «Художественно-эстетическое развитие».

Перечень программ и технологий

1. Н.Е. Веракса От рождения до школы. – М. Мозаика-Синтез,2014
2. Н.Е. Веракса Комплексные занятия по программе «От рождения до школы». / Волгоград, Учитель, 2012
3. Т.А. Котлякова, Э.Ф. Абрахимова Формирование интереса к культурно-историческим ценностям родного края у дошкольников. Ульяновск, 2014
4. В.Н. Косырева Народная культура и традиции. / Волгоград, Учитель,2012
5. 12 месяцев. Педагогические технологии содействия развитию детей дошкольного возраста. / Н. Новгород, 2003
6. Э.К. Гульянц Что можно сделать из природного материала. / М., Просвещение, 1991
7. З.А. Богатеева Applikations по мотивам народного орнамента в д/с. / М., Просвещение, 1991
8. Г.С. Швайко Занятия по изобразительной деятельности в д/с. / М., Владос, 2003

9. Т.Г. Казакова Развивайте у дошкольников творчество. / М., Просвещение, 1985
10. Комарова Т.С. Занятия по изобразительной деятельности во 2 младшей группе детского сада. Конспекты занятий. - М.: Мозаика-Синтез, 2011.
11. В.С. Кузина Изобразительное искусство. / ООО «Дрофа», 2002
12. Комарова Т.С. Занятия по изобразительной деятельности в средней группе детского сада. Конспекты занятий. - М.: Мозаика-Синтез, 2012.
13. Комарова Т.С. Занятия по изобразительной деятельности в старшей, подготовительной группе детского сада. Конспекты занятий. - М.: Мозаика-Синтез, 2011.
14. Комарова Т.С. Эстетическое воспитание дошкольников. / М., ПОР, 2008
15. Куцакова Л.В. Занятия по конструированию из строительных материалов /б-ка программы М., Мозаика – синтез 2011
16. Рябкова И.А. Художественно-творческая деятельность. Оригами. 5-7 лет. В., «Учитель», 2012
17. Зацепина М.Б. Музыкальное воспитание в д/с. М., Мозаика – синтез 2005
18. Колдина Д.Н. Аппликация с детьми. М., Мозаика – синтез 2013
19. Колдина Д.Н. Лепка и аппликация с детьми. М., Мозаика – синтез 2013
20. Колдина Д.Н. Аппликация с детьми. М., Мозаика – синтез 2013
21. Колдина Д.Н. лепка с детьми. М., Мозаика – синтез 2013
22. Комарова Т.С. Изобразительная деятельность. М., Мозаика – синтез 2014
23. Комарова Т.С. Развитие художественных способностей дошкольников М., Мозаика – синтез 2013
24. Доронова Т. Театрализованная деятельность как средство развития детей 4-6 лет. М., Обруч, 2014

Наглядные пособия

1. «Чудо – узоры» , комплект «Хохлома», Киров, 2012
2. Пейзаж, наглядно –дидактическое пособие «Мир искусства»,М., Мозаика-Синтез, 2011.
3. Дымка, наглядно –дидактическое пособие «Мир в картинках»,М., Мозаика-Синтез, 2012.
4. Демонстрационные альбомы по рисованию ТЦ Сфера, 2009

Методическое обеспечение образовательной области «Физическое развитие»

Перечень пособий по проблеме: «Физическое развитие»

1. Н.Е. Веракса От рождения до школы. – М. Мозаика-Синтез, 2014
2. Н.Е. Веракса Комплексные занятия по программе «От рождения до школы». / Волгоград, Учитель, 2012
3. Полтавцева Н.В., Гордова Н.А. Физическая культура в дошкольном детстве М. Просвещение,2007
4. М.М. Безруких Здоровьеформирующее физического развития. / М., Владос, 2001
5. О.И. Бочкарева Система работы по формированию здорового образа жизни./ Волгоград, «Корифей», 2008
6. И.А. Анохина Система оздоровительной работы в ДОУ. / ИПК ПРО

	<p>г.Ульяновск, 2005</p> <p>7. Е.В. Спирина Здоровье детей – основа процветания России!/ ИПК ПРО г.Ульяновск, 2008</p> <p>8. И.К. Шилкова Валеологические программы физического воспитания для детей дошкольного возраста. / Н. Новгород., 1996</p> <p>9. Г. Зайцев «Уроки Айболита». / С.-П. , Акцидент, 1997</p> <p>10. Двигательная активность ребенка в детском саду / М.А. Рунова. – М.: Мозаика-синтез, 2005.</p> <p>11. Т.Г. Анисимова Физическое развитие детей 5-7 лет./ Волгоград, 2009</p> <p>12. В.В. Гаврилова Занимательная физкультура для детей 4-7 лет. / Учитель, 2008</p> <p>13. Н.Ч. Железняк 100 комплексов ОРУ для старших дошкольников. / ООО «Скрипторий », 2009</p> <p>14. С.Я. Лайзана Физическая культура для малышей. / 1987</p> <p>15. Л.Н. Волошина Играйте на здоровье. /М. Аркти,2004</p> <p>16. И.К. Шилкова Валеологические программы физического воспитания для детей дошкольного возраста. / Н. Новгород., 1996</p> <p>17. Е.Н. Вавилова Учите бегать, прыгать, лазать, метать. / М., Просвещение, 1983</p> <p>18. В.Г. Фролов Физкультурные занятия на воздухе. / М., Просвещение, 1983</p> <p>19. Пензулаева Л.И. Физкультурные культура в д/с. М., Мозаика – синтез 2012</p> <p>20. Кириллова Ю.А. Навстречу Олимпиаде. С.-П., Детство-пресс, 2014</p> <p>21. Голубева Л.Г. Закаливание дошкольника. М. Просвещение,2007</p> <p>22. Борисова М. Организация занятий фитнесом в системе дошкольного образования. М., Обруч, 2014</p> <p>23. Шилкова И.К. Здоровьеформирующее физическое развитие, М., ВЛАДОС,2001</p> <p>24. Иванова А.И. Человек. Естественно-научные наблюдения и эксперименты в д/с.М., Сфера, 2010</p>
--	--

Методическое обеспечение регионального компонента.

Перечень технологий	Направленность содержания
М.А. Ковардакова, Н.Ю. Майданкина « Симбирский Венец» .- Ульяновск: УИПКПРО, 2003.	Программа и методические материалы к образовательной работе с детьми дошкольного возраста по приобщению к культурно – историческим ценностям региона
М.А. Ковардакова. «Дошкольник. Образование. Родной край» . – Ульяновск, 2011	Методические рекомендации по организации и содержанию образовательного процесса в дошкольных учреждениях Ульяновской области.
Полтавцева Н.В., Анохина И.А. «Программа и технология реализации компетентного подхода в двигательной деятельности детей четвертого	Технология реализации компетентного подхода в двигательной деятельности детей четвертого года жизни

года жизни»	
Н.В. Полтавцева, Н.А. Гордова «Физическая культура в дошкольном детстве»	Программа и методические материалы по физическому развитию детей от 2 до 3 лет.
А.Т. Котлякова, Э.Ф. Абдрахимова «Формирование интереса к культурно – историческим ценностям родного края у дошкольников», Ульяновск, 2014	Методическое пособие по реализации регионального компонента образовательной области «Художественно-творческое развитие дошкольников»
МБОУ Инзенская НШ «Малиновый свой край люби и знай», 2018	Рабочая программа по ознакомлению дошкольников с Малой Родиной
Т.В. Владимирова «Шаг в неизвестность», Ульяновск	Технология ознакомления дошкольников с неживыми явлениями природы
Т.А. Сидорчук «Я познаю мир» Ульяновск, 2014	Методический комплекс для работы с дошкольниками

Методическое обеспечение работы с родителями

Автор, составитель	Наименование издания	Издательство	Год
Л.В. Коломийченко	Я – компетентный родитель	М., Сфера	2013
Н.А. Кочетова	Взаимодействие семьи и ДОУ	Волгоград, Учитель	2014
Е.В. Шитова	Работа с родителями	Волгоград, Учитель	2009
Е.П. Арнаутова	Преемственные связи ДОУ, школы и родителей будущих первоклассников	М., Сфера	2009
Е.А. Ключникова	Прикоснуться к ребёнку сердцем	Ульяновск	2017

Методическое обеспечение при организации РППС

Автор, составитель	Наименование издания	Издательство	Год
Н.В. Федева	Организация игрового пространства в ДОУ в контексте ФГОС	С.- Петербург, Детство-Пресс	2014
Н.Н. Гладышева	Контроль и оценка развивающей предметно-пространственной среды в ДОУ	Волгоград, Учитель	2015

3.2.4. Кадровые условия

Учреждение укомплектовано квалифицированными кадрами, в т. ч. руководящими, педагогическими, учебно-вспомогательными, административно- хозяйственными работниками.

Согласно Единому квалификационному справочнику должностей руководителей, специалистов и служащих:

- к педагогическим работникам относятся такие специалисты, как воспитатель (включая старшего), учитель-дефектолог, учитель- логопед, педагог-психолог, тьютор, музыкальный руководитель, руководитель физического воспитания, методист,;
- к учебно-вспомогательному персоналу относится помощник воспитателя.

Учреждение самостоятельно определяет потребность в педагогических работниках и формирует штатное расписание по своему усмотрению, исходя из особенностей реализуемых образовательных программ дошкольного образования, контекста их реализации и потребностей.

Реализация Программы осуществляется:

- 1) *педагогическими работниками* в течение всего времени пребывания воспитанников в Учреждении.
- 2) *учебно-вспомогательными работниками* в группе в течение всего времени пребывания воспитанников в Учреждении. Группа непрерывно сопровождается одним или несколькими учебно-вспомогательным работниками.
- 3) иными педагогическими работниками, вне зависимости от продолжительности пребывания воспитанников в Учреждении. Соответствующие должности иных педагогических работников устанавливаются Учреждением самостоятельно в зависимости от содержания Программы.

Реализация Программы требует от Учреждения осуществления управления, ведения бухгалтерского учета, финансово-хозяйственной и хозяйственной деятельности, организации необходимого медицинского обслуживания. Для решения этих задач руководитель вправе заключать договора гражданско-правового характера и совершать иные действия в рамках своих полномочий.

При организации инклюзивного образования:

- при включении в общеобразовательную группу иных категорий детей, имеющих специальные образовательные потребности, в т. ч. находящихся в трудной жизненной ситуации, может быть предусмотрено дополнительное кадровое обеспечение. Категории таких детей и особенности их кадрового сопровождения устанавливаются органами власти субъектов Российской Федерации.

В целях эффективной реализации Программы создаются условия для профессионального развития педагогических и руководящих кадров, в т. ч. Их дополнительного профессионального образования. Программой предусмотрены различные формы и программы дополнительного профессионального образования, в т. ч. учитывающие особенности реализуемой основной образовательной программы. Получение дополнительного профессионального образования не реже одного раза в три года за счет средств учредителя.

Учреждение обеспечивает консультативную поддержку руководящих и педагогических работников по вопросам образования детей, в том числе реализации программ дополнительного образования, адаптивных коррекционно-развивающих

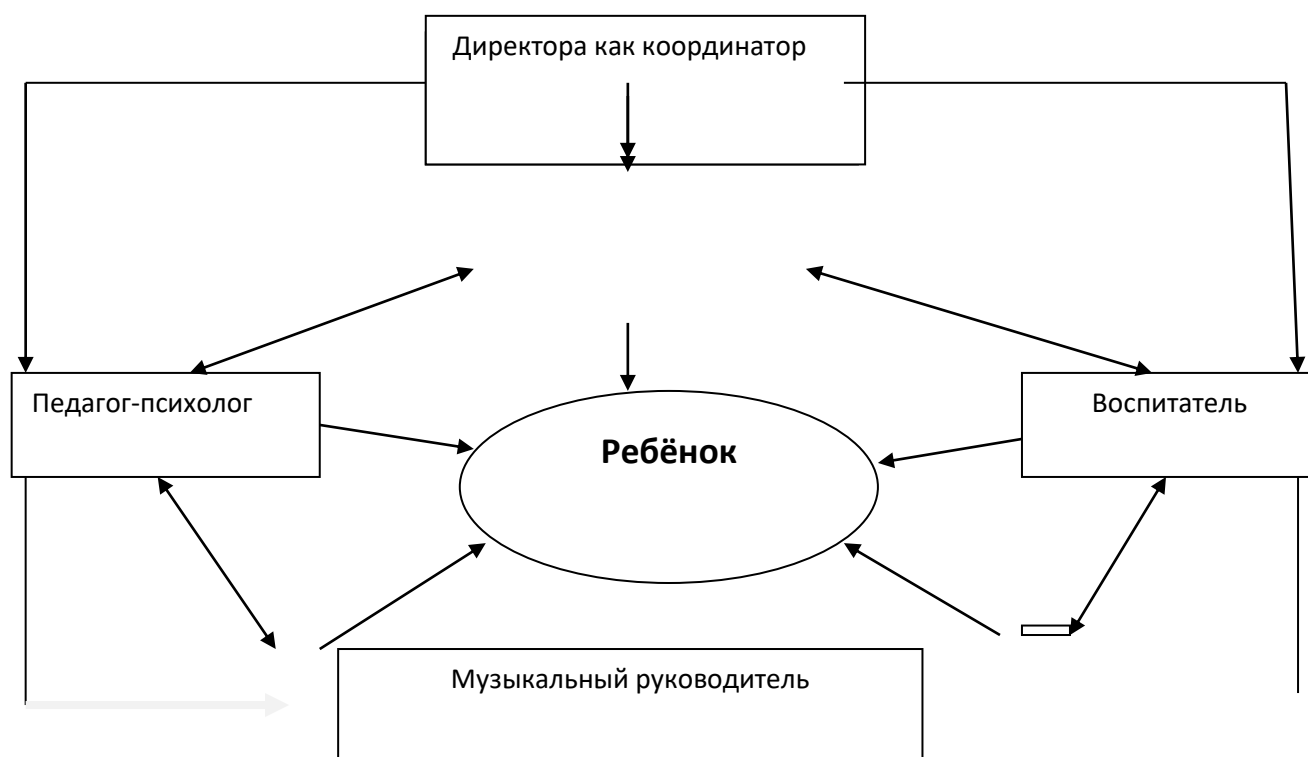
программ образования дошкольников, осуществляет организационно-методическое сопровождение процесса реализации Программы.

Кадровые условия в ОУ соответствуют критериям оценки реализации программы воспитания в ОУ:

- квалификации педагогических работников соответствуют требованиям, установленным в Едином квалификационном справочнике должностей руководителей, специалистов и служащих;
- квалификации учебно-вспомогательного персонала соответствуют требованиям, установленным в Едином квалификационном справочнике должностей руководителей, специалистов и служащих;
- профильная направленность квалификации педагогических работников соответствует занимаемой должности.

Особое значение организации взаимодействия в работе узких специалистов и воспитателей уделяется в коррекционной работе.

Цель такой работы в создании модели взаимодействия педагогов, родителей и медицинского персонала в процессе коррекционно-развивающей образовательной деятельности, в снятии противоречий, изменении родительских установок, повышении профессиональной компетентности педагогов и обучении родителей новым формам общения и поддержки ребенка, организации предметной коррекционно-развивающей среды, стимулирующей развитие ребенка.



ВОСПИТАТЕЛЬ

- осуществляет непосредственно-образовательную деятельность;
- организует совместную и самостоятельную деятельность детей;
- организует индивидуальную работу с детьми;

- диагностирует уровень развития детей;
- применяет здоровьесберегающие технологии;
- создает благоприятный климат в группе;
- выполняет рекомендации педагога-психолога, учителя-логопеда, музыкального работника, инструктора по физической культуре, медицинской службы ДОУ;
- консультирует родителей об индивидуальных особенностях развития детей, уровне их развития.

ПЕДАГОГ - ПСИХОЛОГ

- осуществляет психодиагностическую работу с детьми;
- выявляет и устраняет отклонения в становлении отдельных сторон личности детей дошкольного возраста;
- проводит специально-коррекционную работу с детьми, входящими в группу «риска»;
- повышает уровень психологической компетентности работников ДОУ;
- повышает уровень психологической грамотности родителей;
- осуществляет консультативную работу с родителями воспитанников;
- осуществляет коррекционную работу с родителями воспитанников;
- оказывает методическую помощь воспитателям при организации образовательного процесса;
- является активным членом психолого – медико – педагогического консилиума.

МУЗЫКАЛЬНЫЙ РУКОВОДИТЕЛЬ

- осуществляет музыкальное и эстетическое воспитание детей;
- учитывает индивидуальные и возрастные особенности детей при подборе музыкального, песенного репертуара;
- организует индивидуальную работу с детьми;
- диагностирует уровень музыкального развития детей.

Медицинская сестра

- проводит лечебно-профилактические и оздоровительные мероприятия;
- осуществляет соблюдение требований санитарно-эпидемиологических правил и норм;
- осуществляет контроль режима и качества питания;
- осуществляет оценку физического развития детей по данным антропометрических показателей;
- осуществляет оценку состояния здоровья детей посредством регулярных осмотров;
- организует выполнение циклограммы лечебно-профилактических мероприятий;
- является активными членами психолого – медико – педагогического консилиума.

Формы взаимодействия специалистов

- педсоветы;
- консультации;
- тренинги;
- семинары-практикумы;
- медико – психолого – педагогическая служба;
- деловые игры;
- круглые столы;
- анкетирование;
- просмотр и анализ непосредственно-образовательной деятельности и др.

Условия успешного взаимодействия

Тесная взаимосвязь педагога-психолога, воспитателей, музыкального руководителя, инструктора по физической культуре, медицинской службы возможна при условии совместного планирования работы, что в дальнейшем обеспечивает преемственность в работе всего педагогического коллектива и единства требований, предъявляемых к детям.

3.2.5. Режим и распорядок дня в дошкольных группах

Непременным условием здорового образа жизни и успешного развития детей является правильный режим. Правильный режим дня — это рациональная продолжительность и разумное чередование различных видов деятельности и отдыха детей в течение суток. Основным принципом правильного построения режима является его соответствие возрастным психофизиологическим особенностям детей.

В ОУ используется гибкий режим дня, в него могут вноситься изменения исходя из особенностей сезона, индивидуальных особенностей детей, состояния здоровья. На гибкость режима влияет и окружающий социум.

РЕЖИМ ДНЯ Разновозрастная группа

Режимные моменты	Время	
	холодный период	тёплый период
Прием, осмотр, игры	8.00-8.15	8.00-8.15
Утренняя гимнастика	8.15-8.25	8.15-8.25
Подготовка к завтраку, завтрак	8.25-8.45	8.25-8.45
Самостоятельная деятельность	8.45-9.05	8.45-9.45
Занятия (включая гимнастику в процессе занятия - 2 минуты, перерывы между занятиями, не менее 10 минут)	9.05-9.30 9.40-10.10	-
Второй завтрак		
Подготовка к прогулке, прогулка	10.10-12.10	9.45-12.00
Возвращение с прогулки, игры	12.10-12.30	12.00-12.20
Подготовка к обеду, обед	12.15-13.00	12.20-12.40
Подготовка ко сну, дневной сон	13.00-15.00	12.40-15.00
Подъем, воздушные, водные, закаливающие процедуры	15.00-15.20	15.00-15.20
Подготовка к полднику, полдник	15.20-15.30	15.20-15.30
Организованная образовательная деятельность	15.30 -16.00	
Игры, самостоятельная деятельность, чтение художественной литературы	16.10-16.30	15.40-16.30
Подготовка к прогулке, прогулка	16.00-16.30	16.00-16.30
Игры, уход детей домой	16.30-17.00	16.30-17.00

3.2.2. Проектирование образовательного процесса в соответствии с контингентом воспитанников, их индивидуальными и возрастными особенностями, состоянием здоровья.

Оптимальные условия для развития ребенка – это продуманное соотношение свободной, регламентируемой и нерегламентированной (совместная деятельность педагогов и детей и самостоятельная деятельность детей) форм деятельности ребенка. Образовательная деятельность вне организованных занятий обеспечивает максимальный учет особенностей и возможностей ребенка, его интересы и склонности. В течение дня во в группе предусмотрен определенный баланс различных **видов детской деятельности**:

Возраст детей	Регламентируемая деятельность (НОД)	Нерегламентированная деятельность, час	
		совместная деятельность	самостоятельная деятельность
1.5-2 лет	2 по 10 мин	7- 7,5	3-4
3-4 года	2 по 15 мин	7- 7,5	3-4
4-5 лет	2 по 20 мин	7	3-3,5
5 – 6 лет	2-3 по 20- 25 мин	6 – 6,5	2,5 – 3,5
6-7 лет	3 по 30 мин.	5,5 - 6	2,5 - 3

Режим пребывания детей в ДОО строится в соответствии с санитарными нормами и правилами для дошкольных учреждений.

Максимальный объем образовательной нагрузки

Возрастная группа	Количество занятий в неделю их длительность	Общее время занятий в неделю
Группа раннего возраста	10 занятий длительностью: 2 по 3-6 мин. (1до1г.6м.) 2 по 6-10 мин. (1г.6м. до 2л.)	10 x 6 = 60 мин. 10 x 10 = 100 мин. – 1 ч. 40 мин. Максимально -1 час 40 минут
Первая младшая группа	10 занятий длительностью по 8-10 мин.	10 x 10= 100 мин. – 1ч.40мин. Максимально -1 час 40 минут
Вторая младшая группа	10 занятий длительностью по 15 минут	11 x 15 = 165 мин. – 2ч.45 Максимально - 2 часа 45 минут
Средняя группа	16 занятий длительностью по 15 мин.	16 x 15 = 240 минут – 4ч.00мин. Максимально - 4 часа
Старшая группа	16 занятий длительностью по 20 мин. 2 занятия длительностью по 25 мин.	(16 x 20) + (2x 25) = 370 минут - 6ч.10мин. Максимально - 6 часов 15 минут

Подготовительная группа	13 занятий длительностью по 30 мин.	13х 30 = 390минут - 6ч.30мин. Максимально - 8 часов 30 минут
--------------------------------	-------------------------------------	--

Максимально допустимый объем образовательной нагрузки в первой половине дня в младшей и средней группах не превышает 30 и 40 минут соответственно, в старшей и подготовительной 45 минут и 1, 5 часа соответственно.

В середине времени, отведенного на непрерывную образовательную деятельность, проводят физкультминутку. Перерывы между периодами непосредственно образовательной деятельности - не менее 10 минут.

Непосредственно образовательная деятельность физкультурно-оздоровительного и эстетического цикла занимает не менее 50% общего времени, отведенного на непосредственно образовательную деятельность.

Непосредственно-образовательная деятельность, требующая повышенной познавательной активности и умственного напряжения детей, проводится в первую половину дня и в дни наиболее высокой работоспособности (вторник, среда), сочетается с физкультурными и музыкальными занятиями.

3.2.7. Формы организации непосредственно-образовательной деятельности:

- в дошкольной разновозрастной группе - подгрупповые, фронтальные

Максимально допустимый объем образовательной нагрузки соответствует санитарно - эпидемиологическим правилам и нормативам **СанПиН 2.4.1.3049-13 "Санитарно-эпидемиологические требования к устройству, содержанию и организации режима работы дошкольных образовательных организаций"**, утвержденным постановлением Главного государственного санитарного врача Российской Федерации от 15 мая 2013 г. № 26 (зарегистрировано Министерством юстиции Российской Федерации 29 мая 2013 г., регистрационный № 28564).

Расписание основных видов организованной образовательной деятельности на 2023/2024 учебный год

Группы Дни недели	Старшая подгруппа Кол-во занятий - 13	Время	младшая подгруппа Кол-во занятий - 10	Время
	<i>Утренняя гимнастика</i>	<i>8.20-8.30</i>	<i>Утренняя гимнастика</i>	<i>8.20-8.30</i>
Понедельник	1. Развитие речи 2. Худож. творчество (рисование) 3. ФИЗО (прогулка)3	9.05-9.35 9.45-10.15 10.15-10.45	1. Математика 2. ФИЗО (прогулка)3	8.50.-9.05 10.15-10.30
Вторник	1. ФЦКМ Окружающий мир 2. ФЭМП 3. Музыка	9.05-9.35 9.45-10.15 2 п.д	1. Развитие речи 2. Музыка	8.50.-9.05 2 п.дня
Среда	Лепка/аппликация ФИЗО	9.05-9.35 9.45-10.15	1. Окружающий мир 2. Художественное творчество (рисование) ФИЗО	8.50 -9.05 9.15-9.30
Четверг	1. ФЭМП 2. Развитие речи (обучение грамоте) 3. Музыка	9.05-9.35 9.50-10.20 2 п.д	1. Художественное творчество (лепка/аппликация) 2. Музыка	8.50. – 9.05 9.35 -9.50

Пятница	1.ФЦКМ 2.Худож. творчество (рисование)	9.05 - 9.35 9.50-10.20	1. Художественное творчество (лепка/аппликация) 2. ФИЗО	8.50.-9.05 9.35 -9.50
---------	---	---------------------------	---	--------------------------

Модель организации воспитательно - образовательного процесса на день

Воспитательно-образовательный процесс условно подразделен на:

- совместную деятельность с детьми: образовательную деятельность, осуществляемую в процессе организации различных видов детской деятельности;
- образовательную деятельность, осуществляемую в ходе режимных моментов;
- самостоятельную деятельность детей;
- взаимодействие с семьями детей по реализации основной образовательной программы дошкольного образования.

Модель организации деятельности взрослых и детей в ОУ

Совместная деятельность взрослого и детей	Самостоятельная деятельность детей	Взаимодействие с семьями
<ul style="list-style-type: none">♦ Двигательные подвижные дидактические игры, подвижные игры с правилами, игровые упражнения, соревнования.♦ Игровая: сюжетные игры, игры с правилами.♦ Продуктивная мастерская по изготовлению продуктов детского творчества, реализация проектов♦ Коммуникативная беседа, ситуативный разговор, речевая ситуация, составление и отгадывание загадок, сюжетные игры, игры с правилами.♦ Трудовая: совместные действия, дежурство, поручение, задание, реализация проекта.♦ Познавательно-исследовательская: наблюдение, экскурсия, решение проблемных ситуаций, экспериментирование, коллекционирование, моделирование, реализация проекта, игры с правилами.♦ Музыкально-художественная: слушание, исполнение, импровизация, экспериментирование, подвижные игры (с музыкальным сопровождением)♦ Чтение художественной литературы: чтение, обсуждение, разучивание.	Организация развивающей среды для самостоятельной деятельности детей: двигательной, игровой, продуктивной, трудовой, познавательно-исследовательской	Диагностирование Педагогическое просвещение родителей, обмен опытом. Совместное творчество детей и взрослых.

Циклограмму образовательной деятельности в процессе режимных моментов смотри в приложении.

Построение образовательного процесса основывается на адекватных возрасту формах работы с детьми. Выбор форм работы осуществляется педагогом самостоятельно и зависит от контингента воспитанников, оснащенности дошкольного учреждения,

культурных и региональных особенностей, специфики дошкольного учреждения, от опыта и творческого подхода педагога.

В работе с детьми младшего дошкольного возраста используются преимущественно:

- игровые,
- сюжетные,
- интегрированные формы образовательной деятельности.

Обучение происходит опосредованно, в процессе увлекательной для малышей деятельности.

В старшем дошкольном возрасте (старшая и подготовительная к школе группы) выделяется время для занятий учебно-тренирующего характера.

Одной из форм непосредственно образовательной деятельности является «занятие», которое рассматривается как - занимательное дело, без отождествления его с занятием как дидактической формой учебной деятельности. Это занимательное дело основано на одной из специфических детских деятельностей (или нескольких таких деятельностях – интеграции различных детских деятельностей), осуществляемых совместно со взрослым, и направлено на освоение детьми одной или нескольких образовательных областей (интеграция содержания образовательных областей). Реализация занятия как дидактической формы учебной деятельности рассматривается только в старшем дошкольном возрасте.

**Формы организации детей в режимных моментах
Младший дошкольный возраст**

Образовательная область	Первая половина дня	Вторая половина дня
Социально – коммуникативное Развитие	<ul style="list-style-type: none"> ◆ Утренний прием детей, индивидуальные и подгрупповые беседы ◆ Оценка эмоционального настроения группы с последующей коррекцией плана работы ◆ Формирование навыков культуры еды ◆ Этика быта, трудовые поручения ◆ Формирование навыков культуры общения ◆ Театрализованные игры ◆ Сюжетно-ролевые игры 	<ul style="list-style-type: none"> ◆ Индивидуальная работа ◆ Эстетика быта ◆ Трудовые поручения ◆ Игры с ряжением ◆ Работа в книжном уголке ◆ Общение младших и старших детей ◆ Сюжетно – ролевые игры
Познавательное Развитие	<ul style="list-style-type: none"> ◆ Игры-занятия ◆ Дидактические игры ◆ Наблюдения ◆ Беседы ◆ Экскурсии по участку ◆ Исследовательская работа, опыты и экспериментирование. 	<ul style="list-style-type: none"> ◆ Игры ◆ Досуги ◆ Индивидуальная работа
Речевое развитие	<ul style="list-style-type: none"> ◆ Игры- занятия ◆ Чтение ◆ Дидактические игры ◆ Беседы ◆ Ситуации общения 	<ul style="list-style-type: none"> ◆ Игры ◆ Чтение ◆ Беседы ◆ Инсценирование
Художественно-эстетическое развитие	<ul style="list-style-type: none"> ◆ НОД по музыкальному воспитанию и изобразительной деятельности ◆ Эстетика быта ◆ Экскурсии в природу (на участке) 	<ul style="list-style-type: none"> ◆ Музыкально-художественные досуги ◆ Индивидуальная работа
Физическое развитие	<ul style="list-style-type: none"> ◆ Прием детей в детский сад на воздухе в теплое время года ◆ Утренняя гимнастика (подвижные игры, игровые сюжеты) 	<ul style="list-style-type: none"> ◆ Гимнастика после сна ◆ Закаливание (воздушные ванны, ходьба по «дорожкам здоровья») ◆ Физкультурные досуги, игры и

	<ul style="list-style-type: none"> ◆ Гигиенические процедуры (обширное умывание, полоскание рта) ◆ Закаливание в повседневной жизни (облегченная одежда в группе, одежда по сезону на прогулке, обширное умывание, воздушные ванны) ◆ Физкультминутки на занятиях ◆ НОД по физкультуре ◆ Прогулка в двигательной активности. 	<p>развлечения</p> <ul style="list-style-type: none"> ◆ Самостоятельная двигательная деятельность ◆ Прогулка (индивидуальная работа по развитию движений).
--	---	--

Старший дошкольный возраст

Образовательная область	Первая половина дня	Вторая половина дня
Социально – коммуникативное развитие	<ul style="list-style-type: none"> ◆ Утренний прием детей, индивидуальные и подгрупповые беседы ◆ Оценка эмоционального настроения группы ◆ Формирование навыков культуры еды ◆ Этика быта, трудовые поручения ◆ Дежурства в столовой, в природном уголке, помощь в подготовке к занятиям ◆ Формирование навыков культуры общения ◆ Театрализованные игры ◆ Сюжетно-ролевые игры 	<ul style="list-style-type: none"> ◆ Воспитание в процессе хозяйственно-бытового труда в природе ◆ Эстетика быта ◆ Тематические досуги в игровой форме ◆ Работа в книжном уголке ◆ Общение младших и старших детей (совместные игры, спектакли, дни дарения) ◆ Сюжетно – ролевые игры
Познавательное развитие	<ul style="list-style-type: none"> ◆ НОД по познавательному развитию ◆ Дидактические игры ◆ Наблюдения ◆ Беседы ◆ Экскурсии по участку ◆ Исследовательская работа, опыты и экспериментирование. 	<ul style="list-style-type: none"> ◆ Развивающие игры ◆ Интеллектуальные досуги ◆ Индивидуальная работа
Речевое развитие	<ul style="list-style-type: none"> ◆ НОД по развитию речи ◆ Чтение ◆ Беседа 	<ul style="list-style-type: none"> ◆ Театрализованные игры ◆ Развивающие игры ◆ Дидактические игры ◆ Словесные игры

<p>Художественно-эстетическое развитие</p>	<ul style="list-style-type: none"> ◆ Занятия по музыкальному воспитанию и изобразительной деятельности ◆ Эстетика быта ◆ Экскурсии в природу ◆ Посещение музеев. ◆ 	<ul style="list-style-type: none"> ◆ Чтение ◆ Музыкально-художественные досуги ◆ Индивидуальная работа.
<p>Физическое развитие</p>	<ul style="list-style-type: none"> ◆ Прием детей в детский сад на воздухе в теплое время года ◆ Утренняя гимнастика (подвижные игры, игровые сюжеты) ◆ Гигиенические процедуры (обширное умывание, полоскание рта) ◆ Закаливание в повседневной жизни (облегченная одежда в группе, одежда по сезону на прогулке, обширное умывание, воздушные ванны) ◆ Закаливания ◆ Физкультминутки ◆ НОД по физическому развитию ◆ Прогулка в двигательной активности. 	<ul style="list-style-type: none"> ◆ Гимнастика после сна Закаливание (воздушные ванны, ходьба ходьба по «дорожкам здоровья») ◆ Физкультурные досуги, игры и развлечения ◆ Самостоятельная двигательная деятельность ◆ Прогулка (индивидуальная работа по развитию движений)

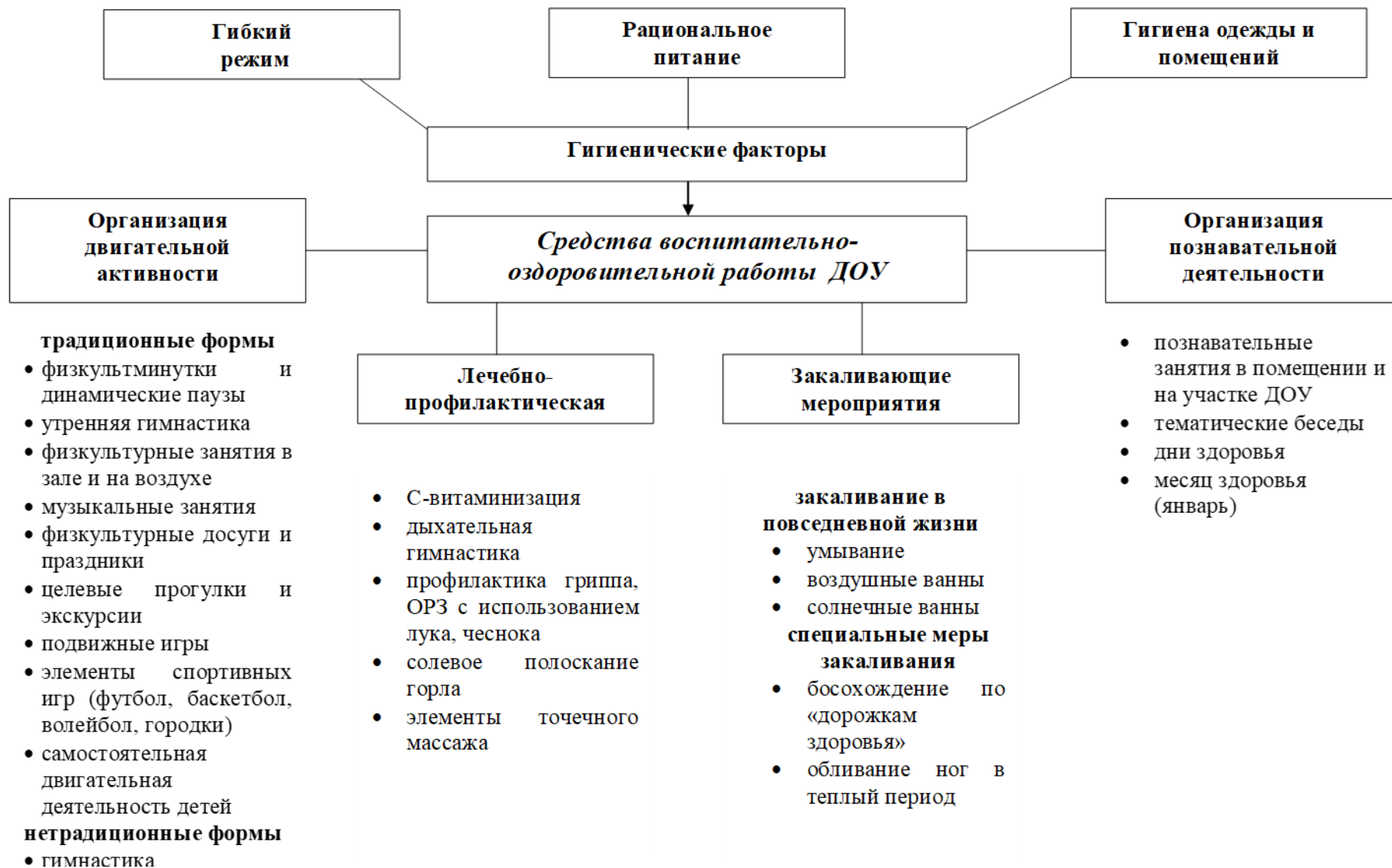
Модель двигательной активности

Виды двигательной	Первая младшая группа	Вторая младшая группа	Средняя группа	Старшая группа	Подготовительная группа
Подвижные игры малой подвижности	Ежедневно 15-20 минут	Ежедневно 20 минут	Ежедневно 20 минут	Ежедневно 25 минут	Ежедневно 30 минут
Утренняя гимнастика	Ежедневно 4-5 минут	Ежедневно 5-6 минут	Ежедневно 6-8 минут	Ежедневно 8-10 минут	Ежедневно 8-12 минут
Физкультминутки	Ежедневно 1-3мин. в зависимости от вида и содержания занятий	Ежедневно 1-3мин. в зависимости от вида и содержания занятий	Ежедневно 1-3мин. в зависимости от вида и содержания занятий	Ежедневно 1-3мин. в зависимости от вида и содержания занятий	Ежедневно 1-3мин. в зависимости от вида и содержания занятий
Музыкально – ритмические движения	На музыкальных занятиях 6-8 минут	На музыкальных занятиях 6-8 минут	На музыкальных занятиях 8-10 минут	На музыкальных занятиях 10-12 минут	На музыкальных занятиях 12-15 минут
Физкультурные занятия - в зале - на прогулке	Три раза в неделю 10-15 минут	Три раза в неделю 15-20 минут	Три раза в неделю 20-25 минут	Два раза в неделю 25-30минут 1 раз в неделю 25-30минут	Два раза в неделю 30-35 минут 1 раз в неделю 25-30минут
Подвижные и спортивные игры и упражнения на прогулке	Ежедневно 2 раза (утром и вечером) 10-15 минут	Ежедневно 2 раза (утром и вечером) 15-20 минут	Ежедневно 2 раза (утром и вечером) 20-25 минут	Ежедневно 2 раза (утром и вечером) 25-30 минут	Ежедневно 2 раза (утром и вечером) 30-40 минут
Гимнастика после дневного сна	Ежедневно 4-5 минут	Ежедневно 5-7 минут	Ежедневно 7-8 минут	Ежедневно 8-10 минут	Ежедневно 10 минут
Физкультурный досуг	Один раз в месяц 10-15 минут	Один раз в месяц 20 минут	Один раз в месяц 20 минут	Один раз в месяц 25-30 минут	Один раз в месяц 40 минут
Спортивный праздник		Два раза в год (зимний и летний) 30 минут	Два раза в год (зимний и летний) до 60 минут	Два раза в год (зимний и летний) до 60 минут	Два раза в год (зимний и летний) до 60 минут
День здоровья		1 р. в квартал	1 р. в квартал	1 р. в квартал	1 раз в квартал
Самостоятельная двигательная деятельность: - самостоятельное	Ежедневно. Характер и продолжительность зависит от индивидуальных особенностей и потребностей детей. Проводится под руководством воспитателя.				

использование физкультурного и спортивного оборудования; - самостоятельные подвижные и спортивные игры	
Участие родителей в физкультурно-оздоровительных, массовых мероприятиях ДОУ	Во время подготовки и проведения физкультурных досугов, праздников, посещение открытых мероприятий.

Система закаливающих мероприятий

Виды закаливания	Младшие группы	Средняя группа	Старшая группа	Подготовительная группа
Закаливание в повседневной жизни Воздушно-температурный режим <ul style="list-style-type: none"> • Одностороннее проветривание • Сквозное проветривание Воздушные ванны: <ul style="list-style-type: none"> • Утренняя гимнастика • Физкультурные занятия • Прогулка ит.д.	21-19°C В холодное время 5-10 мин.	20 -18 В холодное время 5-10 мин.	20 -18 °С В холодное время 5-10 мин.	20 -18 °С В холодное время 5-10 мин.
Закаливающие процедуры <ul style="list-style-type: none"> • Солевые полоскания • Ножные массажёры • Босоножье • Солнечные ванны • Обливание ног втёплый период 	* * * * +35С	* * * * +30С	* * * * +30	* * * * +25С



3.2.8. Педагогическая диагностика и мониторинг динамики развития детей

При реализации программы проводится оценка индивидуального развития детей. Такая оценка производится педагогическим работником в рамках педагогической диагностики (оценки индивидуального развития детей дошкольного возраста, связанной с оценкой эффективности педагогических действий лежащей в основе их дальнейшего планирования).

Программа мониторинга:

Этап исследования	Содержание мониторинговой деятельности
Подготовительный	Анализ имеющихся данных, условий и факторов, постановка цели, формирование экспертных групп, установление сроков, изучение необходимых материалов, разработка инструментария и технологического пакета и т.д.
Организационный	Проведение организационных совещаний, методических консультаций, распределение обязанностей между специалистами в соответствии с инструкциями
Диагностический	Сбор информации по интересующей проблеме, изучение документации, наблюдение, тестирование, хронометраж и т.д.
Аналитический	Систематизация, обработка и анализ полученной информации, сопоставление результатов, формулирование выводов
Итоговый	Составление прогнозов, выработка предложений и рекомендаций для принятия управленческих решений, определение сроков выполнения рекомендаций. Архивация материалов

Установлена следующая периодичность исследований – два раза в год:

— в начале учебного года (сентябрь – октябрь) мониторинг проводится с целью выявления уровня развития детей и корректировки содержания образовательной работы (в 1 младшей группе мониторинг проводится в ноябре, по прохождении адаптационного периода)

— на конец учебного года (апрель-май) – с целью сравнения полученного и желаемого результата.

Педагогический мониторинг проводится по модели педагогической диагностики (мониторинга) индивидуального развития детей, разработанной Ю. А. Афонькиной на основе положения ФГОС ДО. (Волгоград: Учитель, 2016.)

Экспертные карты по образовательным областям смотри в приложении.

3.2.9. Календарный план воспитательной работы

Направления воспитания	Мероприятия	сентябрь	октябрь	ноябрь	декабрь	январь	февраль	март	апрель	май	июнь	июль	август
Патриотическое «Я и моя Родина»	День народного единства.			+									
	День независимости России										+		
	День Российского флага												+
	День защитника Отечества						+						
	Проект-программа «Свой край люби и знай»	+	+	+	+	+	+	+	+	+			
	День города Ульяновск	+											
	Проект «Георгиевская ленточка»									+			
	День Победы. Флешмоб «Свеча Памяти»									+			
	Цикл НОД с использованием интерактивных технологий		+	+	+	+	+	+	+	+			
	Акция «Бабушкина радость»					+							
День Космонавтики									+				
	Смотр уголков патриотического воспитания						+						
	День Ульяновской области					+							
Социальное «Я,	Проект «Моя семья»									+			

Моя семья и друзья»	День семьи, любви и верности												+		
	Проект «Без друзей меня чуть-чуть, а с друзьями много»		+						+			+			
	Выставки: «Мы вместе с папой», «Мы вместе с мамой»				+		+	+							
	Фотоколлажи «Мой папа самый -самый», «Моя мама самая- самая»						+	+							
	Развлечение «Детство – это я и ты»												+		
	Проект "Прекрасных профессий на свете не счесть, и каждой профессии слава и честь"														
	День дружбы «Дружба- главное чудо»														
	Проект «Давайте делать добрые дела»				+										
	Анкетирование родителей с целью ознакомления с семейным опытом патриотического воспитания.	+								+					
Познавательное «Хочу всё знать»	Мероприятия по организации конструкторской и продуктивной и творческой деятельности, проектной и исследовательской деятельности детей совместно со взрослыми в рамках тематического плана	+	+	+	+	+	+	+	+	+	+	+	+	+	
Физическое и оздоровительное «Я и моё здоровье»	«Папа, мама, я – спортивная семья»									+					
	Квест «О, спорт, ты – мир»				+										
	Спортивный праздник «Богатырская наша сила»							+							
Трудовое «Я люблю трудиться»	Проект «Трудится – всегда пригодится»									+					
	Проекты «Трудовые династии наших родителей»								+						
	Встречи с интересными людьми							+							
	Выставка поделок из овощей «Что нам осень подарила»		+												
	Смотр – конкурс «Наш участок самый интересный»									+					
	Проект «Скучен день до вечера, коли делать нечего»		+												
Этико-эстетическое	Дизайн-проект «Новогодняя сказка в группе»					+									
	День Земли				+										

«Я в мире прекрасного»	Выставка рисунков «Дети о голубой планете»;													
	Проект «Ах эта музыка»												+	
	День театра. Проект «Виват, театр»								+					
	Развлечение «Волшебное путешествие в страну хороших манер»						+							
	Викторина «В мире сказки»										+			
	День славянской письменности и культуры											+		
	День детской книги							+						

Календарь праздников в ОУ

В течение учебного года в ОУ планируются мероприятия в соответствии с календарными праздниками российского и международного значения. В соответствии с этим в работе используется перспективное планирование «Календарь праздников».

Название праздника (события)	Краткая информационная справка	Рекомендуемое время проведения праздника (события)	Форма проведения мероприятия	Ответственный за проведение
СЕНТЯБРЬ				
День знаний	1 сентября- настоящий праздник для миллионов россиян, которые садятся за парты в школах, средних или высших учебных заведениях. С 1984 года он официально учреждён как День знаний. Особенно радостно - с букетами цветов, первым звонком, торжественной линейкой - праздник отмечают в школах.	1 сентября	Ознакомительный игровой квест, экскурсия в школу с родителями	Воспитатели групп
День города	Мероприятия, посвященные Дню города Ульяновск	2-я неделя сентября	Тематические мероприятия, участие в районных мероприятиях	Воспитатели групп

Международный день красоты	Истина, Добро, Красота - важнейшие человеческие ценности. Неиссякаемые источники красоты - природа, музыка, литература, изобразительное искусство. В мире людей зачастую больше ценится внутренняя красота. Мы любим человека обычной наружности, если он добр, справедлив, милосерден. Официальный статус международного праздника День красоты получил в 1995 году	3-я неделя сентября	общая (по детскому саду) выставка «Красота в жизни, природе и искусстве»: коллективное представление экспонатов (осенний букет, поделки из природного материала и т. п.);	Воспитатели групп
Дни финансовой грамотности (старший дошкольный возраст)	По инициативе Центрального Банка России при поддержке Минобрнауки России в Российской Федерации проводятся Дни финансовой грамотности, в рамках которых рекомендуется организовать посещение финансовых организаций (банков, страховых компаний, пенсионных фондов,	3-я неделя сентября	НОД, викторины, игры на ИД, чтение художественной литературы, самостоятельная покупка в магазине (под	Воспитатели группы

	фондовых бирж, музеев денег), встречи с интересными людьми в сфере бизнеса и финансов, а также провести занятие по финансовой грамотности.		контролем родителей)	
Международный день мира		4 неделя сентября		Воспитатели группы

День воспитателя и всех дошкольных работников	27 сентября - новый общенациональный - День воспитателя и всех дошкольных работников. Именно в этот день в 1863 году в Санкт-Петербурге был открыт первый в России детский сад. Дошкольные работники для маленьких детсадовцев от 2 месяцев до 7 лет - и учителя, и мамы. От того, как складывается общение и взаимодействие малышей с воспитателями, во многом зависит их последующие благополучие и успешность.	5-я неделя сентября	выставка детских работ, праздничный концерт	Музыкальный руководитель Воспитатели группы
ОКТАБРЬ				
Международный день музыки	По образному выражению русского композитора А.Н. Серова, музыка - это «язык души». По решению ЮНЕСКО 1 октября 1975 года учреждён Международный день музыки. Все музыканты мира отмечают праздник большими концертными программами, а художественные коллективы открывают новый концертный сезон	1 -я неделя октября	конкурс «Серебристый голосок»; музыкальная викторина; знакомство с муз. инструментами	Музыкальный руководитель
Международный день пожилых людей		1 -я неделя октября		Воспитатели группы

Всемирный день хлеба	16 октября	2-я неделя октября		Воспитатели группы
Всемирный день животных	Они могут быть гигантского размера, и совсем крошечными, но мы всё равно называем их своими «меньшими братьями», потому что им нужна наша забота. Чтобы привлечь внимание людей всего мира к проблемам животных и организовывать разнообразные мероприятия по их защите, был учреждён праздник - Всемирный день животных. В России он отмечается с 2000 г.	2-я неделя октября	экскурсия в зоопарк с родителями; выставка рисунков (фотографий) домашних животных; викторина «В мире животных»	Воспитатели группы
Международный день врача	«Отцом медицины» считают древнегреческого врача Гиппократ. Его клятва - основа современной врачебной этики. Врач - это не просто профессия, это посвящение себя служению другим людям. Высшей наградой любого врача является здоровье пациентов. В 1971 году была создана	3 неделя октября	спортивно-музыкальное развлечение (основы ЗОЖ); экскурсия в поликлинику с родителями; беседа с врачом	Воспитатели Музыкальный руководитель
	международная организация «Врачи без границ», помогающая людям более чем в 80 странах мира, когда в результате бедствий их жизнь и здоровье оказываются под угрозой			

Международный день анимации (мультфильмов)	В конце XIX века французский изобретатель Эмиль Рейно создал «оптический театр». Он рисовал, раскрашивал и монтировал изображение сам, нанося его на длинные ленты. Рукотворные движущиеся картинки Рейно стали предтечей мультипликационных фильмов, а дата первого публичного показа 28 октября 1892 года - датой Международного дня анимации. Современная анимация- это особый вид искусства, в котором оживают герои наших любимых сказок .	4-я неделя октября	просмотр мультипликационного фильма; выставка работ «Любимые герои мультфильмов» (рисование, лепка, художественное конструирование, аппликация)	Воспитатели
---	---	--------------------	---	-------------

НОЯБРЬ

День народного единства	4 ноября 1612 года - одна из самых важных дат российской истории. Люди разного вероисповедания и разных сословий земли Русской объединились в народное ополчение, чтобы освободить Москву от польско-литовских захватчиков.. Под предводительством князя Дмитрия Пожарского и простого гражданина Кузьмы Минина 4 ноября 1612 года был взят штурмом и освобождён Китай-город, а позже - и вся Москва. Победа стала символом подлинного народного единения	1 -я неделя ноября	спортивное развлечение (подвижные игры народов России); выставка рисунков, поделок, посвящённых (национальному костюму, природе России и т. п.) Флешмоб с участием детей и родителей	Воспитатели
«Осенний калейдоскоп»		2-я неделя ноября	- музыкальный праздник	Музыкальный руководитель

Всемирный день приветствий	Этот праздник родился потому, что люди из 180 стран поддержали в 1973 году двух братьев-американцев Маккомак, отправивших во все концы мира письма, в которых были просто радужные приветствия и просьба поприветствовать таким же образом ещё несколько человек. Своим поступком они наглядно продемонстрировали очевидную	3-я неделя ноября	вручение приветственных открыток, изготовленных руками детей, родителям (детям соседней группы, соседнего детского сада	Воспитатели
----------------------------	---	-------------------	---	-------------

	истину: в то время, когда правительства разных государств конфликтуют, простым людям всегда хочется добра, общения, радостных эмоций и хорошего настроения!		и т. п.); конкурс звуковых приветствий (с использованием ИКТ)	
День матери	Это ещё молодой российский праздник. Он появился в 1998 году и празднуется в последнее воскресенье ноября. Мама - почти всегда самое первое и всегда самое дорогое слово для каждого человека на Земле. Пока рядом с нами наши мамы, мы чувствуем себя защищенными. В праздничный день каждый ребёнок, будь ему 5 или 55 лет, может особо выразить благодарность своей маме	4-я неделя ноября	конкурс чтецов «Милой мамочке моей это поздравление...»; выставок и рисунков («Моя мама»); спортивный конкурс (с участием мам)	Музыкальный руководитель Воспитатели

ДЕКАБРЬ

Международный день инвалидов	Слово «инвалид» с латинского языка переводится как «бессильный». «Бессильность» инвалидов весьма относительна. Многие из них сильнее духом большинства здоровых людей, что подтверждают и проводимые специально для людей с инвалидностью паралимпийские игры. Международный день инвалидов, учреждённый ООН в 1992 году, направлен на привлечение внимания мирового сообщества к проблемам инвалидов, на защиту их прав и	1-я неделя декабря	организация ярмарки; посещение специализированных детских учреждений; праздник-утренник с приглашением детей-инвалидов, воспитывающихся на дому; письма-открытки для детей.	Воспитатели
------------------------------	--	--------------------	---	-------------

	благополучия			
Всемирный день футбола	Первое упоминание о футболе как «об игре в мяч ногами» историки нашли в китайских источниках, датируемых вторым тысячелетием до нашей эры. Называлась игра «толкать ногой». Игра в футбол позволяла китайским воинам поддерживать хорошую физическую форму.	10 декабря	- спортивный праздник «Школа мяча»	Воспитатели Учитель физкультуры
Новый год	Это самый весёлый и желанный праздник на Земле! В России указ о праздновании Нового года 1 января был подписан Петром I. Так, летоисчисление «от Сотворения мира» сменилось летоисчислением «от Рождества Христова». Непременными приметами российского Нового года являются украшенные	3 - 4-я неделя декабря	- новогодний утренник; карнавал; костюмированный бал	Музыкальный руководитель

	расписными игрушками и гирляндами ёлки, запах мандаринов, новогодние детские утренники с Дедом Морозом и Снегурочкой, сладкие подарки и, конечно, каникулы. Дети, и взрослые загадывают самые заветные желания под бой кремлевских курантов и верят в чудо.			
--	---	--	--	--

ЯНВАРЬ

Всемирный день «спасибо»	Всемирный день «спасибо» тематически близок таким праздникам, как День доброты и Всемирный день приветствий. Потому что слово «спасибо» - это одно из самых добрых, «волшебных» слов. Каждому человеку, говорящему на русском языке, известно его происхождение - сокращённое от «Спаси Бог!». Это слово значительно облегчает общение и понимание людей, главное, чтобы «спасибо было сердечное» (Н. Некрасов)	3-я неделя января 11 января	- подведение итогов недели вежливости	Воспитатели группы
День снятия блокады города Ленинграда	27 января 1944 г День полного снятия блокады Ленинграда. 27 января - День воинской славы России.	27 января	Презентации, стенды, беседы	Воспитатели группы
ФЕВРАЛЬ				
День доброты	Международный праздник День доброты ещё мало известен в России, но доброта как человеческое качество всегда высоко ценилась россиянами, являлась и является одной из наиболее характерных черт российского менталитета. В народных сказках, песнях, былинах мы встречаемся с «добрыми людьми», «добрыми молодцами». Добрый человек - тот, кто бескорыстно (не ожидая будущей награды) делает правильный и достойный выбор между Добром и Злом. Чтобы стать добрым, надо как можно больше и чаще делать добрые дела.	1-я неделя февраля	- подведение итогов недели добрых дел	Воспитатели группы
Международный день родного языка	По данным экспертов ЮНЕСКО, почти 50% языков, ныне существующих в мире, находятся под угрозой исчезновения. В России родными языками являются русский,	2-я неделя февраля 20 февраля	фольклорный праздник; конкурс чтецов, конкурс на лучшую загадку, сочинённую	Музыкальный руководитель, воспитатели группы

	татарский, марийский, башкирский, чувашский, алтайский, якутский...- всего более 100 языков, которые необходимо беречь и поддерживать. Международный день родного языка, провозглашённый ЮНЕСКО официальным праздником в феврале 2000 года, призван содействовать языковому и культурному разнообразию мира		детьми, и др.; дидактическая игра (викторина) «Скажи правильно», «Подбери рифму» и др	
День защитника Отечества	Главными защитниками Отечества исторически являлись и являются до сих пор мужчины. В нашей стране в их честь учреждён официальный праздник - День защитника Отечества (ранее - День рождения Красной Армии, День Советской Армии и Военноморского флота). Женское население России воспринимает данный праздник как мужской день.	3-я неделя февраля	спортивный праздник (с участием пап); музыкально-театрализованый досуг, «Битва хоров»	музыкальный руководитель, воспитатели группы
МАРТ				
Международный женский день	В начале XX века смыслом этого праздника являлась борьба женщин за свои права. Несколько десятилетий спустя в день 8 Марта стали отмечать уже достижения женщин разных стран мира. В современной России празднование Международного женского дня проводится как день всех женщин, олицетворяющих нежность, заботу, материнство, терпеливость и другие исконно женские качества	1-я неделя марта	-утренник, посвящённый Международному женскому дню; выставка поделок, изготовленных совместно с мамами; выставка рисунков («Моя мама», «Моя бабушка», «Любимая сестрёнка»)	Музыкальный руководитель

Всемирный день Земли и Всемирный день водных ресурсов	21 марта с наступлением астрономической весны отмечается Всемирный день Земли, посвящённый «мирным и радостным Дням Земли» По традиции в этот день в разных странах звучит Колокол Мира. 22 апреля - Международный день Земли. Его главный смысл - защита Матери-Земли от экологических катастроф и опасностей, связанных с хозяйственной деятельностью современных людей.	2 -я неделя марта	праздник-экспериментирование (с водой и землёй); праздник «Да здравствует вода!»; дидактическая игра (викторина) «Наш дом -	Воспитатели группы
---	--	-------------------	---	--------------------

	22 марта -Всемирный день водных ресурсов. Задача человечества в целом и каждого человека в отдельности - всеми возможными способами беречь пресную воду		Земля»	
Международный день театра	Международный день театра учреждён 27 марта в 1961 году в целях развития международного творческого театрального сотрудничества. Для зрителей театр - это волшебство, которое начинается, как правило, в дошкольном детстве. Впечатления от каждого посещения кукольного театра или театра юного зрителя память бережно хранит многие годы как самые яркие и запоминающиеся.	4-я неделя марта	- сюжетно-ролевая игра «Театр»; Конкурс театрализованных представлений- выставка декораций (атрибутов) к театрализованному представлению; - посещение театра (с родителями)	Воспитатели Группы Музыкальный руководитель

АПРЕЛЬ				
Международный день птиц	Международный день птиц - праздник, близкий сердцу любого человека. Праздник с начала XX века приурочен ко времени начала возвращения птичьих стай с мест зимовок. Его главная цель - сохранение диких птиц, потому что мировое сообщество, к сожалению, располагает фактами варварского отношения к птицам. Доброй традицией праздника является изготовление и развешивание «птичьих домиков» в ожидании прилёта пернатых	1 -я неделя апреля	выставка «Птицы мира», «Птицы России» (лепка, рисование, аппликация); экскурсия в зоопарк, лес (с родителями); развлечение «Птичьих голоса», «Птичья столовая» развешивание кормушек для птиц	Воспитатели группы
Международный день детской книги	В день рождения великого сказочника Ганса Христиана Андерсена в 1967 году весь мир начал отмечать Международный день детской книги. Адресовать именно детям свои произведения зарубежные писатели и поэты начали с XVII века, российские - с начала XIX века. Книжки для детей А.Пушкина, П. Ершова, П. Бажова, В. Бианки, С.Маршак, К.Чуковского, А.Барто и др. - золотой фонд российской детской книги.	2-я неделя апреля 23 апреля	выставка книг, изготовленных руками детей (с помощью воспитателей, родителей); экскурсия в библиотеку; встреча с детским писателем, художником-иллюстратором на НОД на ИД	Воспитатели группы

Всемирный день здоровья	«Здоров будешь - всё добудешь», «Здоровье дороже богатства», «Здоровье растеряешь, ничем не наверстаешь» это только малая толика пословиц и поговорок, в которых отражено отношение народа к здоровью как главной ценности человеческой жизни. Всемирный день здоровья проводится с 1950 года. Современное человечество отчётливо осознаёт: границы между государствами условны, болезни одной страны через некоторое время становятся болезнями государств-соседей. Поэтому и бороться с ними надо сообща, всем миром	3-я неделя апреля	- спортивный праздник (развлечение)	Воспитатели группы
День космонавтики	Этот праздник родился в России. Во всемирную историю наша страна навсегда вписана как покорительница Космоса. 12 апреля 1961 г. Ю.А. Гагарин впервые совершил космический полет. С 1968 года российский День космонавтики перерос во Всемирный день авиации и космонавтики. В настоящее время небольшое количество стран может гордиться своими успехами в этой сфере, среди них, бесспорно, - Россия	12 апреля	просмотр видеофильма (о космосе, космических явлениях) сюжетно-ролевая игра «Космонавты», «Космический корабль»; конструирование ракеты, презентации, НОД на ИД	Воспитатели группы

<p>Праздник весны и труда</p>	<p>У Праздника весны и труда богатая история. Когда-то он назывался Днём труда, потом Днём международной солидарности трудящихся. Для простых граждан Российской Федерации он в течение многих десятилетий - Первомай. В настоящее время большая часть россиян использует праздничный день для начала с/х работ на собственных огородах. Весна и труд - два взаимосвязанных понятия в жизни обычного человека</p>	<p>4-я неделя апреля</p>	<p>Субботник, «трудовой десант» (уборка территории);природоохранная (экологическая) акция; музыкальное развлечение «Весна красна»; беседа о профессиях</p>	<p>Воспитатели группы</p>
-------------------------------	---	--------------------------	--	---------------------------

МАЙ

<p>День Победы</p>	<p>День Победы — праздник победы Красной Армии и советского народа над нацистской Германией в Великой Отечественной войне 1941—1945 годов. В День Победы во многих городах России проводятся военные парады и праздничные салюты, в Москве производится организованное шествие к Могиле Неизвестного Солдата с церемонией возложения венков, в крупных городах —</p>	<p>1 -я неделя мая</p>	<p>Беседы, просмотр видеофильма, возложение цветов к памятникам погибших, участие в акции «Бессмертный полк», конкурс чтецов, музыкальные композиции.</p>	<p>Воспитатели группы, музыкальный руководитель.</p>
--------------------	--	------------------------	---	--

	<p>праздничные шествия и фейерверки. В 2010-е годы широкое распространение получили шествия с портретами ветеранов — «Бессмертный полк».</p>			
<p>День музеев</p>	<p>Международный день музеев празднуется во всём мире с 1977 года С 1992 года у Международного дня музеев своя тема, и Международный совет музеев всегда делает обзор связанных с данной темой мероприятий, делая их доступными для всех. Первые официальные празднования дня музеев как на территории Европы, так и Российской Империи с 24 октября 1765 года. Именно с этого периода начинается активное просвещение населения.</p>	<p>3-я неделя мая</p>	<p>посещение музея;развлечение «В гостях у старинных вещей»</p>	<p>Музыкальный руководитель Воспитатели группы</p>
<p>Выпуск детей в школу</p>		<p>4-я неделя мая</p>	<p>-посадка деревьев и кустарников на территории ДОУ - развлечение «Скоро в школу»</p>	<p>Музыкальный руководитель Воспитатели группы</p>

ИЮНЬ

Международный день защиты детей	Первое празднование Международного дня защиты детей состоялось в 1950 году. В нём приняли участие более 50 стран мира. От кого или от чего надо защищать детей? Ответ на этот вопрос звучит по-разному в разных странах мира - от голода, войны, эпидемий, насилия, жестокого обращения. Обладая такими же правами, как и взрослые, дети не всегда могут воспользоваться ими без помощи и поддержки общества	1 июня	- беседа о правах детей в нашей стране; ярмарка; -развлечение, досуг	Музыкальный руководитель
Пушкинский день России	6 июня 1799 года родился А.С. Пушкин. В день рождения А. С.Пушкина и в его честь в течение многих десятилетий проводились праздники поэзии, с 1997 года (200-летнего юбилея поэта) празднуется Пушкинский день России	1-я неделя июня	конкурс чтецов выставка рисунков «Сказки Пушкина»; музыкально театрализованное представление «Лукоморье»	Воспитатели
День России	12 июня. Русь, Руссия, Московия, Государство Российское, Российская империя, Союз Советских Социалистических Республик - так назывались в разные времена государства, на территории которых расположена Российская Федерация. День России, отмечаемый 12 июня, - символ нового государства, основанного на уважении, согласии, законе и справедливости для всех народов, населяющих его, гордости за Россию и веры в будущее россиян	3-я неделя июня	См. «День народного единства»	Воспитатели

Международный день друзей	<p>Друг - тот, кто окажется рядом с тобой в беде, кто откликнется, поможет и выручит.</p> <p>Современному человеку найти настоящего друга не просто. Деловые отношения, основанные на взаимной выгоде, всё больше вытесняют отношения дружеские, являющиеся нравственной ценностью сами по себе.</p> <p>Международный день друзей – праздник-напоминание о том, как важна в нашей жизни дружба</p>	4-я неделя июня	<p>конкурс плакатов «Дружат дети на планете»; составление фотоальбома группы «Наши дружные ребята»; досуг «Дружба верная...» (по мотивам художественных и музыкальных произведений)</p>	Воспитатели группы
ИЮЛЬ				
Всероссийский день семьи, любви и верности	<p>Всероссийский праздник, получивший название «День семьи, любви и верности», впервые прошёл 8 июля 2008 года. Его организатором стал Фонд социально-культурных инициатив. Праздник стал отмечаться ежегодно.</p>	2-я неделя июля	Изготовление рисунков и поздравлений родителям	Воспитатели группы
День рисования на асфальте	<p>Дети обожают рисовать рисунки мелками на асфальте и играть в нарисованные игры. Дети могут</p>	3-я неделя июля	Рисунки на тему "Лето" или "Детство"	Воспитатели группы
	играть на асфальтовых дорожках и тротуарах, одновременно проявляя своё творчество и развиваясь физически.			
АВГУСТ				
Международный день светофора	<p>Международный день светофора ежегодно отмечается 5 августа - в день, когда был установлен первый электрический светофор, предшественник современных устройств. Компактный автоматический регулировщик дорожного движения в городах — светофор избавил человечество от необходимости постоянно дежурить на сложных перекрестках</p>	2-я неделя августа	Игровые соревнования с заданиями по ПДД - спортивные развлечения, соревнования, игры, конкурсы	Музыкальный руководитель Воспитатели группы

	дорог.			
«Прощание с летом. Краски лета»		3-я неделя августа	- музыкальное развлечение	Музыкальныйруководите ль Воспитателигруппы

IV. Перспективы работы по совершенствованию и развитию содержания Программы

4.1. Совершенствование и развитие Программы и сопутствующих нормативных и правовых, научно-методических, кадровых, информационных и материально-технических ресурсов предполагается осуществлять с участием рабочих групп и руководства ОУ, а также других участников образовательных отношений и сетевых партнеров по реализации образовательных программ (далее – Участники совершенствования Программы).

Организационные условия в совершенствовании и развитии Программы будут включать:

- предоставление доступа к открытому тексту Программы в электронном и бумажном виде;
- предоставление возможности вносить предложения на педагогических семинарах, практических конференциях;
- обсуждение разработанных материалов с Участниками совершенствования Программы, в т. ч. с учетом результатов апробирования, обобщение материалов обсуждения и апробирования.
- внесение корректив в Программу, разработка рекомендаций по особенностям ее реализации и т. д.;

использование:

- текстов нормативно-правовой документации дошкольного образования,
- перечня научной, методической, практической литературы,
- перечня вариативных образовательных программ дошкольного образования, а также дополнительного образования детей дошкольного возраста,
- информационных текстовых и видео-материалов,
- разделов, посвященные обмену опытом;
- актуальной информации о программах профессиональной подготовки, переподготовки и дополнительного образования,
- актуальной информации о проведении научно-практических и обучающих семинаров, тренингов и вебинаров, конференций.

4.2. Совершенствование материально-технических условий, в т. ч. необходимых для создания развивающей предметно-пространственной среды, планируется осуществлять в процессе реализации Программы.

4.3. Совершенствование финансовых условий реализации Программы направлено в первую очередь на повышение эффективности экономики содействия.

Совершенствование финансовых условий нацелено на содействие:

- развитию кадровых ресурсов;
- развитию материально-технических, информационно-методических и других ресурсов, необходимых для достижения целей Программы;
- сетевому взаимодействию с целью эффективной реализации Программы, в т. ч. поддержке работы Организации с семьями воспитанников.